

RAPORT O STANIE POWIATU OBORNICKIEGO 2020



Oborniki, maj 2021

**Raport o stanie
Powiatu Obornickiego**

I. Wprowadzenie

Zgodnie z art. 30a ust. 1-2 ustawy z dnia 5 czerwca o samorządzie powiatowym tj. Dz. U. 2020 poz. 920 o samorządzie powiatowym (dalej u.s.p.) Zarząd Powiatu corocznie do dnia 31 maja przedstawia Radzie Powiatu raport o stanie powiatu. Raport obejmuje podsumowanie działalności Zarządu Powiatu w roku poprzednim, w szczególności realizację programów i strategii, uchwał Rady Powiatu. Rada Powiatu może określić w drodze uchwały szczegółowe wymogi dotyczące raportu – Rada Powiatu nie skorzystała z możliwości w związku z czym raport przygotowano w oparciu o ogólne wytyczne wskazane w ustawie.

II. Podstawowe dane dotyczące powiatu

POWIAT OBORNICKI
11 LISTOPADA 2 a 64 -600 OBORNIKI

Raport dotyczy okresu: od 1 stycznia do 31 grudnia 2020 r.

Liczba mieszkańców wg ewidencji ludności na dzień 31.12.2020 **57 929 osób**

Ilość urodzeń 2020 – 589		Ilość zgonów - 627
Gmina Rogoźno	171	185
Gmina Ryczywół	64	67
Gmina Oborniki	334	375

Sytuacja demograficzna

przedział wiekowy	0-18	18-60	powyżej 60
Ilość osób	12 804	34 521	10 604
Udział %	22,10	59,59	18,30

Sytuacja demograficzna w układzie gmin

Gmina	Oborniki	Rogoźno	Ryczywół
Liczba ludności	33 078	17 725	7 126
Kobiety	16 958	9 009	3 561
Udział %	51,26	50,82	49,97

mężczyźni	16 110	8 716	3 656
Udział %	48,7	49,17	50,02
Struktura %			
0-18	7 315 – 22,11%	3 972 – 22,4%	1 517- 21,28%
18-60	19 558-59,12%	10 598 – 59,79%	4 365 – 61,25%
Powyżej 60	6 208-18,75%	3 155 – 18,42%	1 244 – 17,45%

Powierzchnia powiatu wg ewidencji gruntów i budynków na dzień 31.12.2020

powierzchnia całkowita	71 104 ha	udział %
grunty rolne	43 643 ha	61,37
lasy	22 838 ha	32,11

Powierzchnia Powiatu w układzie gminnym

Gmina	Oborniki	Rogoźno	Ryczywół
powierzchnia w ha	34004	21 624	15 476
grunty rolne	18 309	14 013	11 321
udział %	53,84	64,80	73,15
lasy	13 530	5 875	3 433
udział %	39,78	27,26	22,18

III. Podstawowe dane finansowe w układzie porównawczym lata 2019 i 2020

Porównanie dochodów 2019 - 2020			
	2019	2020	Różnica
Dotacje z budżetu państwa	7 332 130,72	9 114 403,37	1 782 272,65
Dochody ze środków zewnętrznych na przebudowę dróg= inwestycje w oświacie(FDS, RFIL, Ministerstwo Infrastruktury, Nadleśnictwo Oborniki)	8 354 621,00	4 938 656,15	-3 415 964,85
Dotacje ze środków UE (projekty miękkie)	1 934 565,67	1 349 303,48	- 585 262,19

Pozostałe dotacje	1 144 223,48	925 871,79	- 218 351,69
Subwencje	22 922 157,00	25 939 341,00	3017 184,00
Dochody z tyt. PIT i CIT	15 287 229,10	15 590 542,02	303 312,92
Pozostałe dochody zewnętrzne	968 912,10	1 234 048,88	265 136,78
Dochody własne (bez sprzedaży majątku)	4 358 032,91	3 873 878,06	-484 154,85
Dochody własne (sprzedaż majątku)	6 569,03	21 791,04	15 222,01
RAZEM	62 308 441,01	62 987 835,79	679 394,78

Porównanie Wydatków 2019-2020				
	2019	2020	Różnica w zł	Różnica w %
Rolnictwo, Leśnictwo, Rybołówstwo, Gospodarka odpadami	293 080,71	615 287,58	322 206,87	209,9
Drogi publiczne powiatowe lokalny transport zbiorowy, Krajowe pasażerskie przewozy kolejowe	3 056 956,27	15 218 276,94	12 161 320,67	497,8
Gospodarka gruntami i nieruchomościami, zadania z zakresu geodezji i kartografii, nadzór budowlany	1 074 990,39	1 116 471,50	41 481,,11	103,9
Administracja publiczna, nieodpłatna pomoc prawna,	7 837 312,35	8 348 440,12	511 127,77	106,5
Bezpieczeństwo publiczne + obrona narodowa	4 999 054,54	6 214 257,00	1 215 202,46	124,3
Obsługa długu publicznego	579 338,34	485 167,35	- 94 170,99	83,7
Oświata i Edukacyjna opieka wychowawcza	22 654 460,47	23 442 149,15	787 688,68	103,5
Ochrona zdrowia	917 309,62	1 700 146,79	782 837,17	185,3
Pomoc społeczna i pozostałe zadania w zakresie polityki społecznej, rodzina	6 426 273,73	7 197 742,19	771 468,46	112,0
Turystyka, kultura i sport	188 952,93	100 368,32	-88 684,61	53,1
RAZEM	48 027 729,35	64 438 206,94	16 410 477,59	134,2

IV. Wykonanie uchwał Rady Powiatu (podjętych w 2018r.)

Wykonanie uchwał Rady Powiatu (podjętych w 2020 r.).

L.p.	Uchwała (numer/data podjęcia/ przedmiot)	Informacja o wykonaniu	Uwagi
1.	Uchwała Nr XVIII/120/20 Rady Powiatu Obornickiego z dnia 10 stycznia 2020 r. w sprawie: zmiany uchwały budżetowej na 2020 rok	Wykonana 29.01.2021 r.	
2.	Uchwała Nr XVIII/121/20 Rady Powiatu Obornickiego z dnia 10 stycznia 2020 r. w sprawie: zmian w Wieloletniej Prognozie Finansowej Powiatu Obornickiego na lata 2020-2034	Wykonana 27.02.2021 r.	
3.	Uchwała Nr XVIII/122/20 Rady Powiatu Obornickiego z dnia 29 stycznia 2020 r. w sprawie: zmiany w składzie osobowym Rady Społecznej działającej w SP ZOZ w Obornikach.	Wykonana 27.02.2021 r.	
4.	Uchwała Nr XVIII/123/20 Rady Powiatu Obornickiego z dnia 29 stycznia 2020 r. w sprawie: uchwalenia Powiatowego Programu Działań na Rzecz Osób Niepełnosprawnych na lata 2020-2022.	W trakcie realizacji 24.09.2020 r.	
5.	Uchwała Nr XVIII/124/20 Rady Powiatu Obornickiego z dnia 29 stycznia 2020 r. w sprawie: wysokości stawek opłat za zajęcie pasa drogowego dróg powiatowych.	W trakcie realizacji 28.01.2021	
6.	Uchwała Nr XVIII/125/20 Rady Powiatu Obornickiego z dnia 29 stycznia 2020 r. w sprawie: udzielenie Parafii Rzymskokatolickiej p.w. Miłosierdzia Bożego w Obornikach dotacji w 2020 r. na prace konserwatorskie, restauratorskie i roboty budowlane przy zabytku wpisanym do rejestru zabytków.	Wykonana 27.02.2021 r.	
7.	Uchwała Nr XVIII/126/20 Rady Powiatu Obornickiego z dnia 29 stycznia 2020 r. w sprawie: zmiany uchwały budżetowej na rok 2020 rok.	Wykonana 27.02.2021 r.	
8.	Uchwała Nr XVIII/127/20 Rady Powiatu Obornickiego z dnia 29 stycznia 2020 r. w sprawie: zmiany w Wieloletniej Prognozie Finansowej Powiatu Obornickiego na lata 2020-2034	zmieniona	
9.	Uchwała Nr XIX/128/20 Rady Powiatu Obornickiego z dnia 27 lutego 2020 r. w sprawie: rozpatrzenia skargi na dyrektora Zespołu Szkół im. Hipolita Cegielskiego w Rogoźnie.	wykonana	
10.	Uchwała Nr XIX/129/20 Rady Powiatu Obornickiego z dnia 27 lutego 2020 r. w sprawie: rozpatrzenia skargi na dyrektora Zespołu Szkół im. Hipolita Cegielskiego w Rogoźnie w związku z ujawnieniem danych osobowych autorów skargi.	wykonana	
11.	Uchwała Nr XIX/130/20 Rady Powiatu Obornickiego z dnia 27 lutego 2020 r. w sprawie: zmiany uchwały budżetowej na 2020 rok	zmieniona	
12.	Uchwała Nr XIX/131/20 Rady Powiatu Obornickiego z dnia 27 lutego 2020 r. w sprawie: zmiany w Wieloletniej Prognozie Finansowej Powiatu Obornickiego na lata 2020-2034	zmieniona	
13.	Uchwała Nr XX/132/20 Rady Powiatu Obornickiego z dnia 30 kwietnia 2020 r. w sprawie: zmiany uchwały budżetowej na 2020 rok	zmieniona	
14.	Uchwała Nr XX/133/20 Rady Powiatu Obornickiego z dnia 30 kwietnia 2020 r. w sprawie: zmiany w Wieloletniej Prognozie Finansowej Powiatu Obornickiego na lata 2020-2034	zmieniona	
15.	Uchwała Nr XX/134/20 Rady Powiatu Obornickiego z dnia 30 kwietnia 2020 r. w sprawie: określenia zadań i wysokości środków Państwowego Funduszu Rehabilitacji Osób	zmieniona	

	<i>Niepełnosprawnych przeznaczonych do realizacji tych zadań z zakresu rehabilitacji zawodowej i społecznej w 2020 r.</i>		
16.	<i>Uchwała Nr XXI/135/20 Rady Powiatu Obornickiego z dnia 28 maja 2020 r. w sprawie: udzielenia zarządowi powiatu obornickiego wotum zaufania.</i>	<i>Wykonana 25.06.2020</i>	
17.	<i>Uchwała Nr XXI/136/20 Rady Powiatu Obornickiego z dnia 28 maja 2020 r. w sprawie: zatwierdzenia sprawozdania finansowego wraz ze sprawozdaniem z wykonania budżetu Powiatu Obornickiego za rok 2019.</i>	<i>Wykonana 25.06.2020</i>	
18.	<i>Uchwała Nr XXI/137/20 Rady Powiatu Obornickiego z dnia 28 maja 2020 r. w sprawie: udzielenia Zarządowi Powiatu Obornickiego absolutorium.</i>	<i>wykonana</i>	
19.	<i>Uchwała Nr XXI/138/20 Rady Powiatu Obornickiego z dnia 28 maja 2020 r. w sprawie: zmiany uchwały budżetowej na 2020 rok.</i>	<i>Wykonana 25.06.2020 r.</i>	
20.	<i>Uchwała Nr XXI/139/20 Rady Powiatu Obornickiego z dnia 28 maja 2020 r. w sprawie: zmiany w Wieloletniej Prognozie Finansowej Powiatu Obornickiego na lata 2020-2034</i>	<i>Wykonana 24.09.2020 r.</i>	
21.	<i>Uchwała Nr XXII/140/20 Rady Powiatu Obornickiego z dnia 25 czerwca 2020 r. w sprawie: zatwierdzenia sprawozdania finansowego Samodzielnego Publicznego Zakładu Opieki Zdrowotnej w Obornikach za 2019 rok</i>	<i>Wykonana 24.09.2020 r.</i>	
22.	<i>Uchwała Nr XXII/141/20 Rady Powiatu Obornickiego z dnia 25 czerwca 2020 r. w sprawie: oceny sytuacji ekonomiczno-finansowej Samodzielnego Publicznego Zakładu Opieki Zdrowotnej w Obornikach 24.09.2020 r.za rok obrotowy 2019 oraz prognoza na lata 2020-2022</i>	<i>Wykonana 24.09.2020 r.</i>	
23.	<i>Uchwała Nr XXII/142/20 Rady Powiatu Obornickiego z dnia 25 czerwca 2020 r. w sprawie: zmiany uchwały budżetowej na 2020 rok</i>	<i>Wykonana 27.08.2020 r.</i>	
24.	<i>Uchwała Nr XXII/143/20 Rady Powiatu Obornickiego z dnia 25 czerwca 2020 r. w sprawie: zmiany w Wieloletniej Prognozie Finansowej Powiatu Obornickiego na lata 2020-2034</i>	<i>Wykonana 24.09.2020 r.</i>	
25.	<i>Uchwała Nr XXII/144/20 Rady Powiatu Obornickiego z dnia 25 czerwca 2020 r. w sprawie: niedochodzenia należności z tytułu rekompensaty przypadającej Powiatowi Obornickiemu oraz jego jednostkom organizacyjnym.</i>	<i>Wykonana 24.09.2020 r.</i>	<i>Dotyczy transakcji handlowej</i>
26.	<i>Uchwała Nr XXII/145/20 Rady Powiatu Obornickiego z dnia 25 czerwca 2020 r. w sprawie: zmiany uchwały LI/272/18 Rady Powiatu Obornickiego z dnia 27 września 2018 roku w sprawie: zatwierdzenia do realizacji w okresie od dni 01.01.2019 r. do dnia 31.12.2020 r. projektu pt.: "Aktywizacja osób młodych pozostających bez pracy w powiecie obornickim (V)" współfinansowanego ze środków Europejskiego Funduszu Społecznego ramach Programu Operacyjnego Wiedza Edukacja Rozwój.</i>	<i>Wykonana 24.09.2020 r.</i>	
27.	<i>Uchwała Nr XXII/146/20 Rady Powiatu Obornickiego z dnia 25 czerwca 2020 r. w sprawie: zmiany uchwały nr XI/83/19 Rady Powiatu z dnia 29 sierpnia 2019 r. zatwierdzenia do realizacji w okresie od dnia 01.01.2019 r. do dni 31.12.2020 r. projektu pt.: "Aktywizacja zawodowa osób bezrobotnych i poszukujących pracy w powiecie obornickim (V)" współfinansowanego z Europejskiego Funduszu Społecznego w ramach Wielkopolskiego Regionalnego Programu Operacyjnego.</i>	<i>Wykonana</i>	
28.	<i>Uchwała Nr XXIII/147/20 Rady Powiatu Obornickiego z dnia 13 lipca 2020 r. w sprawie: zmiany uchwały budżetowej na 2020 rok.</i>	<i>Wykonana 27.08.2020 r.</i>	

29.	<i>Uchwała Nr XXIII/148/20 Rady Powiatu Obornickiego z dnia 13 lipca 2020 r. w sprawie: zmiany Wieloletniej Prognozy Finansowej Powiatu Obornickiego na lata 2020-2034.</i>	zmieniona	
30.	<i>Uchwała Nr XXIV/149/20 Rady Powiatu Obornickiego z dnia 4 sierpnia 2020 r. w sprawie: zmiany uchwały budżetowej na 2020 rok.</i>	Wykonana 24.09.2020 r.	
31.	<i>Uchwała Nr XXIV/150/20 Rady Powiatu Obornickiego z dnia 4 sierpnia 2020 r. w sprawie: zmiany w Wieloletniej Prognozie Finansowej Powiatu Obornickiego na lata 2020-2034</i>	Wykonana 24.09.2020 r.	
32.	<i>Uchwała Nr XXV/151/20 Rady Powiatu Obornickiego z dnia 27 sierpnia 2020 r. w sprawie: ustalenia wysokości specjalnego funduszu nagród dla nauczycieli szkół i placówek prowadzonych przez Powiat Obornicki w 2020 r.</i>	Wykonana 24.09.2020 r.	
33.	<i>Uchwała Nr XXV/152/20 Rady Powiatu Obornickiego z dnia 27 sierpnia 2020 r. w sprawie: zmiany uchwały budżetowej na 2020 rok.</i>	Wykonana 24.09.2020 r.	
34.	<i>Uchwała Nr XXV/153/20 Rady Powiatu Obornickiego z dnia 27 sierpnia 2020 r. w sprawie: zmiany w Wieloletniej Prognozie Finansowej Powiatu Obornickiego na lata 2020-2034</i>	zmieniona	
35.	<i>Uchwała Nr XXV/154/20 Rady Powiatu Obornickiego z dnia 27 sierpnia 2020 r. w sprawie: zmiany uchwały LI/272/18 Rady Powiatu Obornickiego z dnia 27 września 2018 roku w sprawie zatwierdzenia do realizacji w okresie od dnia 01.01.2019 r. do dnia 31.12.2020 r. projektu pt. : "Aktywizacja osób młodych pozostających bez pracy w powiecie (V)" współfinansowanego ze środków Europejskiego Funduszu Społecznego w ramach programu Operacyjnego Wiedza Edukacja Rozwój.</i>	Wykonana 24.09.2020 r.	
36.	<i>Uchwała Nr XXVI/155/20 Rady Powiatu Obornickiego z dnia 11 września 2020 r. w sprawie: zmiany uchwały budżetowej na 2020 rok</i>	zmieniona	
37.	<i>Uchwała Nr XXVI/156/20 Rady Powiatu Obornickiego z dnia 11 września 2020 r. w sprawie : zmiany w Wieloletniej Prognozie Finansowej Powiatu Obornickiego na lata 2020 - 2034</i>	zmieniona	
38.	<i>Uchwała Nr XXVII/157/20 Rady Powiatu Obornickiego z dnia 24 września 2020 r. w sprawie: zmiany uchwały budżetowej na 2020 rok</i>	zmieniona	
39.	<i>Uchwała Nr XXVII/158/20 Rady Powiatu Obornickiego z dnia 24 września 2020 r. w sprawie : zmiany w Wieloletniej Prognozie Finansowej Powiatu Obornickiego na lata 2020 - 2034</i>	zmieniona	
40.	<i>Uchwała Nr XXVIII/159/20 Rady Powiatu Obornickiego z dnia 29 października 2020 r. w sprawie Programu współpracy Powiatu Obornickiego z organizacjami pozarządowymi oraz innymi podmiotami prowadzącymi działalność pożytku publicznego na rok 2021</i>	W trakcie realizacji	
41.	<i>Uchwała Nr XXVIII/160/20 Rady Powiatu Obornickiego z dnia 29 października 2020 r. w sprawie zmiany uchwały budżetowej na 2020 rok</i>	zmieniona	
42.	<i>Uchwała Nr XXVII/161/20 Rady Powiatu Obornickiego z dnia 29 października 2020 r. w sprawie: w sprawie zmiany w Wieloletniej Prognozie Finansowej Powiatu Obornickiego na lata 2020 - 2034</i>	zmieniona	
43.	<i>Uchwała Nr XXIX/162/20 Rady Powiatu Obornickiego z dnia 26 listopada 2020 r. w sprawie zmiany uchwały budżetowej na 2020 r.</i>	zmieniona	
44.	<i>Uchwała Nr XXIX/163/20 Rady Powiatu Obornickiego z dnia 26 listopada 2020 r. w sprawie zmiany w Wieloletniej Prognozie Finansowej Powiatu Obornickiego na lata 2020 - 2034</i>	zmieniona	

45.	<i>Uchwała Nr XXIX/164/20 Rady Powiatu Obornickiego z dnia 26 listopada 2020 r. w sprawie ustalenia wysokości opłat za usunięcie i parkowanie pojazdów w 2021 r.</i>	<i>W trakcie realizacji 28.01.2021</i>	
46.	<i>Uchwała Nr XXIX/165/20 Rady Powiatu Obornickiego z dnia 26 listopada 2020 r. w sprawie zmiany Uchwały nr XI/85/2019 z dnia 29 sierpnia 2019 roku w sprawie zawarcia przez Powiat Obornicki porozumienia z Powiatem Poznańskim, dotyczącego powierzenia Powiatowi Poznańskiemu zadania organizacji przewozów o charakterze użyteczności publicznej w zakresie publicznego transportu zbiorowego, w powiatowych przewozach pasażerskich.</i>	<i>W trakcie realizacji 28.01.2021</i>	
47.	<i>Uchwała Nr XXIX/166/20 Rady Powiatu Obornickiego z dnia 26 listopada 2020 r. w sprawie zatwierdzenia Strategii rozwiązywania problemów społecznych Powiatu Obornickiego na lata 2020-2029</i>	<i>W trakcie realizacji 28.01.2021</i>	
48.	<i>Uchwała Nr XXIX/167/20 Rady Powiatu Obornickiego z dnia 26 listopada 2020 r. w sprawie określenia zadań wysokości środków Państwowego Funduszu Rehabilitacji Osób Niepełnosprawnych przeznaczonych na realizację tych zadań z zakresu rehabilitacji zawodowej i społecznej w 2020 roku.</i>	<i>Wykonana 28.01.2021 r.</i>	
49.	<i>Uchwała Nr XXIX/168/20 Rady Powiatu Obornickiego z dnia 26 listopada 2020 r. w sprawie rozpatrzenia skargi na Starostę Obornickiego.</i>	<i>wykonana</i>	
50.	<i>Uchwała Nr XXX/169/20 Rady Powiatu Obornickiego z dnia 10 grudnia 2020 r. w sprawie zmiany uchwały budżetowej na 2020 rok.</i>	<i>Wykonana 28.01.2021 r.</i>	
51.	<i>Uchwała Nr XXX/170/20 Rady Powiatu Obornickiego z dnia 10 grudnia 2020 r. w sprawie zmiany w Wieloletniej Prognozie Finansowej Powiatu Obornickiego na lata 2020-2034</i>	<i>Wykonana 28.01.2021 r.</i>	
52.	<i>Uchwała Nr XXX/171/20 Rady Powiatu Obornickiego z dnia 10 grudnia 2020 r. w sprawie ustalenia wydatków Powiatu, które nie wygasły z upływem roku budżetowego 2020</i>	<i>zmieniona</i>	
53.	<i>Uchwała Nr XXX/172/20 Rady Powiatu Obornickiego z dnia 10 grudnia 2020 r. w sprawie określenia zadań i wysokości środków Państwowego Funduszu Rehabilitacji Osób Niepełnosprawnych przeznaczonych na realizację tych zadań z zakresu rehabilitacji zawodowej i społecznej w 2020 roku</i>	<i>wykonana</i>	
54.	<i>Uchwała Nr XXXI/173/20 Rady Powiatu Obornickiego z dnia 14 grudnia 2020 r. w sprawie zatwierdzenia programu naprawczego Samodzielnego Publicznego Zakładu Opieki Zdrowotnej w Obornikach na lata 2020-2022</i>	<i>W trakcie realizacji 28.01.2021</i>	
55.	<i>Uchwała Nr XXXII/174/20 Rady Powiatu Obornickiego z dnia 30 grudnia 2020 r. w sprawie zmiany uchwały budżetowej na 2020 r</i>	<i>Wykonana 28.01.2021 r.</i>	
56.	<i>Uchwała Nr XXXII/175/20 Rady Powiatu Obornickiego z dnia 30 grudnia 2020 r. w sprawie zmiany w Wieloletniej Prognozie Finansowej Powiatu Obornickiego na lata 2020-2034</i>	<i>W trakcie realizacji 28.01.2021</i>	
57.	<i>Uchwała Nr XXXII/176/20 Rady Powiatu Obornickiego z dnia 30 grudnia 2020 r. w sprawie zmiany uchwały w sprawie ustalenia wydatków Powiatu, które nie wygasają z upływem roku budżetowego 2020</i>	<i>W trakcie realizacji 28.01.2021</i>	
58.	<i>Uchwała Nr XXXII/177/20 Rady Powiatu Obornickiego z dnia 30 grudnia 2020 r. w sprawie Wieloletniej Prognozy Finansowej Powiatu Obornickiego na lata 2021-2034</i>	<i>W trakcie realizacji 28.01.2021</i>	
59.	<i>Uchwała Nr XXXII/178/20 Rady Powiatu Obornickiego z dnia 30 grudnia 2020 r. w sprawie uchwały budżetowej na 2021 rok.</i>	<i>W trakcie realizacji 28.01.2021</i>	

60.	<i>Uchwała Nr XXXII/179/20 Rady Powiatu Obornickiego z dnia 30 grudnia 2020 r. w sprawie przyjęcia statutu związku powiatowo-gminnego "Wielkopolski Transport Regionalny"</i>	Wykonana 28.01.2021 r.	
61.	<i>Uchwała Nr XXXII/180/20 Rady Powiatu Obornickiego z dnia 30 grudnia 2020 r. w sprawie utworzenia związku powiatowo-gminnego " Wielkopolski Transport Regionalny",</i>	Wykonana 28.01.2021 r.	
62.	<i>Uchwała Nr XXXII/181/20 Rady Powiatu Obornickiego z dnia 30 grudnia 2020 r. w sprawie zatwierdzenia planu pracy rady Powiatu Obornickiego na 2021 rok</i>	W trakcie realizacji 28.01.2021	
63.	<i>Uchwała Nr XXXII/182/20 Rady Powiatu Obornickiego z dnia 30 grudnia 2020 r. w sprawie planów pracy komisji rady Powiatu Obornickiego na rok 2021</i>	W trakcie realizacji 28.01.2021	

V. Działania Zarządu Powiatu w roku 2018 .

Zarząd Powiatu w składzie:

- 1) Zofia Kotecka – Starosta,
- 2) Waldemar Cyranek – Wicestarosta
- 3) Bogusław Janus - członek Zarządu,
- 4) Andrzej Ilski – członek Zarządu,
- 5) Piotr Neter – członek Zarządu,

działa w niezmienionym składzie od początku kadencji tj. od 2018 roku.

Zarząd Powiatu działał zgodnie z przepisami prawa , a do szczególnych zadań należały:

- przygotowywanie projektów uchwał Rady Powiatu,
- wykonanie uchwał Rady Powiatu,
- wykonywanie budżetu Powiatu,
- gospodarowanie mieniem Powiatu,
- podejmowanie uchwał Zarządu w sprawach leżących w jego kompetencjach.

W 2020 roku Zarząd Powiatu odbył 60 posiedzeń (w3 trybie stacjonarnym i zdalnym) , podjął 157 uchwał i przygotował 63 projekty uchwał Rady Powiatu Obornickiego na 18/ sesjach, które odbyły się w 2020 roku.

Do kompetencji Zarządu należy między innymi przyjmowanie Regulaminu Organizacyjnego Starostwa .

W 2020 roku Zarząd zmienił strukturę organizacyjną Starostwa, które przedstawia się w następujący sposób

I.p.	Wydział	Ilość etatów
1.	Wydział Organizacyjno-Prawny	12,37
2.	Wydział Finansów w tym Referat ds. Finansów Oświaty	15

3.	Wydział Geodezji i Nieruchomości w tym: Referat PODGiK , Referat Gospodarki Nieruchomościami	20,5
4.	Wydział Edukacji, Sportu i Spraw Obywatelskich	5,75
5.	Wydział Budownictwa i Środowiska W tym Referat Architektury i Budownictwa, Referat Rolnictwa, Leśnictwa i Ochrony Środowiska	8,5
6.	Wydział Komunikacji, Transportu i Dróg	11
7.	Zespół ds. Informatyzacji	2
8.	Samodzielne Stanowisko ds. Promocji i Rozwoju	1
9.	Powiatowy Rzecznik Konsumentów	0,25

Stan Zatrudnienia w Starostwie 81 osób, w tym na urloпах bezpłatnych 2 osoby, na urlopie wychowawczym 1 osoba

VI. Budżet obywatelski

Powiat Obornicki nie skorzystał z tej formy udziału społeczności lokalnej w konstruowaniu budżetu.

VII. Realizacja zdań Powiatu w 2018 r.

1) Edukacja Sport i Sprawy Obywatelskie

- I.1. Informacje dotyczące liczby uczniów i słuchaczy oraz ilości oddziałów w szkołach ogólnodostępnych prowadzonych przez Powiat Obornicki w roku szkolnym 2019 / 2020 (wg typów szkół)
- I.2. Informacje dotyczące uczniów i oddziałów poszczególnych klas w szkołach specjalnych prowadzonych przez Powiat Obornicki w roku szkolnym 2019 / 2020 (wg typów szkół) (
- I.3. Informacje dotyczące nauczycieli oraz pracowników administracyjno-obslugowych, zatrudnionych w oświatowych jednostkach organizacyjnych Powiatu Obornickiego w roku szkolnym 2019 / 2020
- I.4. Zestawienie wydatków (w pełnych złotych) wykonanych przez oświatowe jednostki organizacyjne Powiatu Obornickiego w roku szkolnym 2019 / 2020 oraz porównawczo w roku szkolnym 2018 / 2019
- I.5. Zestawienie miesięcznych wydatków bieżących wykonanych przez oświatowe jednostki organizacyjne Powiatu Obornickiego w roku szkolnym 2019 / 2020 (oraz porównawczo w roku szkolnym 2018 / 2019) w przeliczeniu na jednego ucznia i na jeden oddział
- I.6. Informacje dotyczące zakupów i zadań remontowych zrealizowanych w roku szkolnym 2019 / 2020 w oświatowych jednostkach organizacyjnych Powiatu Obornickiego
- I.7. Zestawienie porównawcze obrazujące zdawalność poszczególnych części egzaminu maturalnego w części obowiązkowej, do których w 2020 r. przystąpili (pierwszy raz) absolwenci szkół prowadzonych przez Powiat Obornicki
- I.8. Wskaźniki zdawalności egzaminu maturalnego dla absolwentów szkół prowadzonych przez Powiat Obornicki w latach 2018 – 2020

- I.9. Zestawienie porównawcze obrazujące wybieralność, zdawalność oraz średnie wyniki z poszczególnych przedmiotów, uzyskane przez absolwentów szkół prowadzonych / dotowanych przez Powiat Obornicki z egzaminu maturalnego w sesji wiosennej 2020
- I.10. Porównanie miejsc zajmowanych przez poszczególne powiaty Wielkopolski, ustalonych na podstawie wskaźników zdawalności egzaminu maturalnego w latach 2011 – 2014 oraz 2018 – 2020
- I.11. Zdawalność i liczba przystępujących po raz pierwszy do nowego z poszczególnych kwalifikacji w sesjach: styczeń-luty 2020 r. oraz czerwiec - lipiec 2020 r.
- I.12. Porównanie miejsc zajmowanych przez poszczególne powiaty Wielkopolski, ustalonych na podstawie średnich wyników uzyskanych przez uczniów na egzaminie gimnazjalnym w latach 2014 – 2019
- I.13. Porównanie miejsc zajmowanych przez poszczególne powiaty Wielkopolski, ustalonych na podstawie średnich wyników uzyskanych przez uczniów ze sprawdzianu na koniec szkoły podstawowej w latach 2010 – 2016
- I.14. Informacja o liczbie słuchaczy w szkołach wpisanych do ewidencji szkół i placówek niepublicznych prowadzonej przez Starostę Obornickiego oraz kwotach dotacji udzielonych tym szkołom w roku szkolnym 2019 / 2020
- I.15. Informacje o szczególnych osiągnięciach szkół w zakresie dotyczącym uczestnictwa uczniów w olimpiadach i konkursach przedmiotowych, artystycznych lub interdyscyplinarnych oraz w zawodach sportowych

I.1. Informacje dotyczące liczby uczniów i słuchaczy oraz ilości oddziałów w szkołach ogólnodostępnych prowadzonych przez Powiat Obornicki w roku szkolnym 2019 / 2020 (wg typów szkół)

[Bez szkół wchodzących w skład Zespołu Szkół w Objezierzu, dla którego od 1 września 2019 r. organem prowadzącym jest gmina Oborniki]

Objaśnienia skrótów:, **LO** – licea ogólnokształcące, **T** – technika, **B** – branżowe szkoły I stopnia, **LD** – liceum dla dorosłych
O – Oborniki, **R** – Rogoźno, **G** – po gimnazjum, **P** – po ośmioletniej szkole podstawowej

Wyszczególnienie	LO				T				B				LD - O
	LO - O		LO - R		T - O		T - R		B - O		B - R		
	G	P	G	P	G	P	G	P	G	P	G	P	
Liczba uczniów / słuchaczy wg stanu na dzień 30 września 2019 r., w tym:	324	140	147	43	261	52	247	78	189	62	164	68	35
Klasa I	125	140	61	43	72	52	72	78	64	62	64	68	0
Klasa II	101	-----	38	-----	61	-----	57	-----	55	-----	49	-----	32
Klasa III	98	-----	48	-----	70	-----	61	-----	70	-----	51	-----	3
Klasa IV	-----	-----	-----	-----	58	-----	57	-----	-----	-----	-----	-----	-----
Klasa V	-----	-----	-----	-----	-----	-----	-----	-----	-----	-----	-----	-----	-----
Liczba uczniów / słuchaczy wg stanu na ostatni dzień zajęć, w tym:	324	135	147	43	257	56	240	75	182	61	163	66	14
Klasa I	125	135	61	43	68	56	67	75	57	61	67	66	0
Klasa II	101	-----	38	-----	61	-----	56	-----	56	-----	46	-----	12
Klasa III	98	-----	48	-----	70	-----	60	-----	69	-----	50	-----	2
Klasa IV	-----	-----	-----	-----	58	-----	57	-----	-----	-----	-----	-----	-----
Klasa V	-----	-----	-----	-----	-----	-----	-----	-----	-----	-----	-----	-----	-----
Liczba uczniów / słuchaczy, którzy uzyskali promocję do następnej klasy lub ukończyli szkołę, w tym:	323	132	147	43	253	54	234	71	180	55	156	56	11
Klasa I	124	132	61	43	66	54	65	71	55	55	61	56	0
Klasa II	101	-----	38	-----	61	-----	55	-----	56	-----	45	-----	9
Klasa III	98	-----	48	-----	68	-----	58	-----	69	-----	50	-----	2
Klasa IV	-----	-----	-----	-----	58	-----	56	-----	-----	-----	-----	-----	-----
Klasa V	-----	-----	-----	-----	-----	-----	-----	-----	-----	-----	-----	-----	-----

Wyszczególnienie	LO				T				B				LD - O
	LO - O		LO - R		T - O		T - R		B - O		B - R		
	G	P	G	P	G	P	G	P	G	P	G	P	
Liczba uczniów / słuchaczy ogółem, dla których zorganizowano nauczanie indywidualne , w tym:	3	1	1	1	0	0	2	2	0	0	0	0	0
Klasa I	1	1	0	1	0	0	1	2	0	0	0	0	0
Klasa II	1	-----	1	-----	0	-----	1	-----	0	-----	0	-----	0
Klasa III	1	-----	0	-----	0	-----	0	-----	0	-----	0	-----	0
Klasa IV	-----	-----	-----	-----	0	-----	0	-----	-----	-----	-----	-----	-----
Klasa V	-----	-----	-----	-----	-----	-----	-----	-----	-----	-----	-----	-----	-----
Liczba uczniów / słuchaczy ogółem, którzy mieszkają na stałe w miejscowościach nie należących do Powiatu Obornickiego , w tym:	1	2	12	3	10	2	9	1	10	2	3	2	0
Klasa I	0	2	7	3	1	2	6	1	3	2	2	2	0
Klasa II	1	-----	1	-----	4	-----	1	-----	5	-----	1	-----	0
Klasa III	0	-----	4	-----	3	-----	0	-----	2	-----	0	-----	0
Klasa IV	-----	-----	-----	-----	2	-----	2	-----	-----	-----	-----	-----	-----
Klasa V	-----	-----	-----	-----	-----	-----	-----	-----	-----	-----	-----	-----	-----
Liczba uczniów / słuchaczy ogółem, którym w roku szkolnym wypłacono stypendia za wyniki w nauce lub osiągnięcia sportowe , w tym:	38	13	20	0	32	1	35	11	10	0	3	2	0
Klasa I	8	13	7	0	5	1	8	11	0	0	2	2	0
Klasa II	17	-----	10	-----	7	-----	13	-----	2	-----	1	-----	0
Klasa III	13	-----	3	-----	17	-----	12	-----	8	-----	0	-----	0
Klasa IV	-----	-----	-----	-----	3	-----	2	-----	-----	-----	-----	-----	-----
Klasa V	-----	-----	-----	-----	-----	-----	-----	-----	-----	-----	-----	-----	-----

Wyszczególnienie	LO				T				B				LD - O
	LO - O		LO - R		T - O		T - R		B - O		B - R		
	G	P	G	P	G	P	G	P	G	P	G	P	
Liczba oddziałów w roku szkolnym 2019 /2020, w tym:	11	5	5	1	9	2	8	2	7	2	6	2	2
Klasa I	4	5	2	1	2	2	2	2	2	2	2	2	0
Klasa II	4	0	1	0	2	0	2	-----	2	-----	2	-----	1
Klasa III	3	0	2	0	3	0	2	-----	3	-----	2	-----	1
Klasa IV	 	0	 	0	2	0	2	-----	 	 	 	 	
Klasa V	 	 	 	 	 	0	 	-----	 	 	 	 	
Średnia liczba uczniów / słuchaczy na jeden oddział wg stanu na 30 września 2019 r., w tym:	29,45	28,00	29,4	43,00	29,00	26,00	30,88	39,00	27,00	31,00	27,33	34,00	17,00
Klasa I	31,25	28,00	30,50	43,00	36,00	26,00	36,00	39,00	32,00	31,00	32,00	34,00	-----
Klasa II	25,25	-----	38,00	-----	30,50	-----	28,50	-----	27,50	-----	24,50	-----	32,00
Klasa III	32,67	-----	24,00	-----	23,33	-----	30,50	-----	23,33	-----	25,50	-----	3,00
Klasa IV	 	-----	 	-----	29,00	-----	28,50	-----	 	 	 	 	
Klasa V	 	 	 	 	 	-----	 	-----	 	 	 	 	
Średnia liczba uczniów / słuchaczy na jeden oddział wg stanu na ostatni dzień zajęć, w tym:	29,45	27,00	29,4	43,00	28,56	28,00	30,00	37,50	26,00	30,50	27,17	33,00	7,00
Klasa I	31,25	27,00	30,50	43,00	34,00	28,00	33,50	37,50	28,50	30,50	33,50	33,00	-----
Klasa II	25,25	-----	38,00	-----	30,50	-----	28,00	-----	28,00	-----	23,00	-----	12,00
Klasa III	32,67	-----	24,00	-----	23,33	-----	30,00	-----	23,00	-----	25,00	-----	2,00
Klasa IV	 	-----	 	-----	29,00	-----	28,50	-----	 	 	 	 	
Klasa V	 	 	 	 	 	-----	 	-----	 	 	 	 	

	Liczba uczniów / słuchaczy wg stanu na dzień 30 września 2019 r.					Liczba oddziałów					Średnia liczba uczniów / słuchaczy na 1 oddział (na 30 września 2019 r.)				
	LO	T	B	LD	Razem	LO	T	B	LD	Razem	LO	T	B	LD	Razem
Ogółem	654	638	483	35	1810	22	21	17	2	62	29,73	30,38	28,41	17,5	29,19
Klasa I	369	274	258	0	901	12	8	8	0	28	30,75	34,25	32,25	-----	32,18
Klasa II	139	118	104	32	393	5	4	4	1	14	27,80	29,50	26,00	32,00	28,07
Klasa III	146	131	121	3	401	5	5	5	1	16	29,20	26,20	24,20	3,00	25,06
Klasa IV	-----	115	-----	-----	115	-----	4	-----	-----	4	-----	28,75	-----	-----	28,75
Klasa V	-----	-----	-----	-----	-----	-----	-----	-----	-----	-----	-----	-----	-----	-----	-----

	Liczba uczniów / słuchaczy wg stanu na ostatni dzień zajęć					Ogółem liczba uczniów / słuchaczy, dla których zorganizowano nauczanie indywidualne					Liczba uczniów / słuchaczy, którzy nie są zameldowani na terenie Powiatu Obornickiego				
	LO	T	B	LD	Razem	LO	T	B	LD	Razem	LO	T	B	LD	Razem
Ogółem	649	628	472	14	1763	6	4	0	0	10	18	22	17	0	57
Klasa I	364	266	251	0	881	3	3	0	0	6	12	10	9	0	31
Klasa II	139	117	102	12	370	2	1	0	0	3	2	5	6	0	13
Klasa III	146	131	119	2	398	1	0	0	0	1	4	3	2	-----	9
Klasa IV	-----	115	-----	-----	115	-----	0	-----	-----	0	-----	4	-----	-----	4
Klasa V	-----	-----	-----	-----	-----	-----	-----	-----	-----	-----	-----	-----	-----	-----	-----

		Liczba uczniów / słuchaczy, którzy uzyskali promocję do następnej klasy lub ukończyli szkołę					Liczba wypłaconych stypendiów za wyniki w nauce lub osiągnięcia sportowe				
		LO	T	B	LD	Razem	LO	T	B	LD	Razem
Ogółem	liczba	645	612	447	11	1715	71	79	15	0	165
	%	99,38	97,45	94,70	78,57	97,28					
	Klasa I	360	256	227	0	843	28	25	4	0	57
	Klasa II	139	116	101	9	365	27	20	3	0	50
	Klasa III	146	126	119	2	393	16	29	8	0	53
	Klasa IV	-----	114	-----	-----	114	-----	5	-----	-----	5
	Klasa V	-----	-----	-----	-----	-----	-----	-----	-----	-----	

I.2. Informacje dotyczące uczniów i oddziałów poszczególnych klas w szkołach specjalnych prowadzonych przez Powiat Obornicki w roku szkolnym 2019 / 2020 (wg typów szkół)

I.2. a) Zespół Szkół Specjalnych w Kowanówku Szkoła Podstawowa Specjalna

(p – stan na 30.09.2019 r., k – stan na ostatni dzień zajęć dydaktycznych)

Klasa	I		II		III		IV		V		VI		VII		VIII		Razem		
	p	k	p	k	p	k	p	k	p	k	p	k	p	k	p	k	p	k	
Liczba uczniów ogółem	14	14	8	9	11	12	13	13	20	19	15	15	9	10	15	16	105	108	
Liczba uczniów powtarzających klasę w roku 2019 / 2020	4	4	3	3	4	4	3	3	4	4	3	3	1	1	2	2	24	24	
Liczba dziewcząt	3	3	2	2	1	1	6	6	13	13	4	4	3	3	9	9	41	41	
Liczba chłopców	11	11	6	7	10	11	7	7	7	6	11	11	6	7	6	7	64	67	
Liczba uczniów mieszkających na wsi	8	8	3	4	5	6	6	6	13	13	7	7	4	5	8	9	54	58	
Liczba uczniów, którzy nie są zameldowani na terenie powiatu obornickiego	1	1	1	2	4	3	2	2	1	1	0	0	1	2	0	0	10	11	
Liczba uczniów z orzeczeniem poradni o potrzebie kształcenia specjalnego z powodu niepełnosprawności intelektualnej w stopniu <u>lekkim</u> a) ogółem, b) objętych nauczaniem indywidualnym	a)	7	7	2	3	5	5	7	7	9	9	8	8	5	6	7	8	50	53
	b)	0	0	0	0	0	0	0	0	0	1	0	0	0	0	0	0	0	1
Liczba uczniów z orzeczeniem poradni o potrzebie kształcenia specjalnego z powodu niepełnosprawności intelektualnej w stopniu <u>umiarkowanym lub znacznym</u> a) ogółem, b) objętych nauczaniem indywidualnym	a)	7	7	6	6	6	7	6	6	11	10	7	7	4	4	8	8	55	55
	b)	0	0	1	1	0	0	2	2	0	0	0	0	1	1	2	3	6	7
Liczba uczniów z niepełnosprawnościami sprzężonymi	6	6	1	1	4	4	5	5	8	6	3	3	2	2	0	0	29	27	
Liczba uczniów, którzy uzyskali promocję lub ukończyli szkołę	8		5		8		8		19		14		10		12		84		
Liczba oddziałów dla dzieci z niepełnosprawnością intelektualną w stopniu lekkim																	6		
Liczba oddziałów dla dzieci z niepełnosprawnością intelektualną w stopniu umiarkowanym lub znacznym																	11		
Liczba wychowanków niepełnosprawnych intelektualnie w stopniu głębokim																	3		

I.2. b) Zespół Szkół Specjalnych w Kowanówku Szkoła Specjalna Przystosowująca do Pracy

(p – stan na 30.09.2019 r., k – stan na ostatni dzień zajęć dydaktycznych)

Klasa	I		II		III		Razem	
	p	k	p	k	p	k	p	k
Liczba uczniów ogółem	10	10	2	2	3	3	15	15
Liczba uczniów powtarzających klasę w roku 2019 / 2020	2	2	1	1	2	2	5	5
Liczba dziewcząt	3	3	0	0	2	2	5	5
Liczba chłopców	7	7	2	2	1	1	10	10
Liczba uczniów mieszkających na wsi	5	5	0	0	1	1	6	6
Liczba uczniów, którzy nie są zameldowani na terenie powiatu obornickiego	0	0	0	0	0	0	0	0
Liczba uczniów z niepełnosprawnościami sprzężonymi	1	1	0	0	2	2	3	3
Liczba uczniów, którzy uzyskali promocję lub ukończyli szkołę	6		0		1		7	
Liczba oddziałów	3 oddziały							

I.3. Informacje dotyczące nauczycieli oraz pracowników administracyjno – obsługowych, zatrudnionych w oświatowych jednostkach organizacyjnych Powiatu Obornickiego w roku szkolnym 2019 / 2020

I.3. a) Informacje dotyczące nauczycieli

Wyszczególnienie	Bez stopnia	Stażyści	Kontraktowi	Mianowani	Dyplomowani	Ogółem
Nauczyciele pełnozatrudnieni						
<i>Liczba nauczycieli pełnozatrudnionych wg stanu na dzień 30.09.2019 r.</i>	0	5 (3,23 %)	19 (12,26 %)	24 (15,48 %)	107 (69,03 %)	155
<i>Uśredniona liczba nauczycieli pełnozatrudnionych za cały rok szkolny 2019 / 2020</i>	0	5 (3,22 %)	19,50 (12,54 %)	23,33 (15,00 %)	107,67 (69,24 %)	155,50
Nauczyciele niepełnozatrudnieni						
<i>Uśredniona liczba (osób) nauczycieli niepełnozatrudnionych za cały rok szkolny 2019 / 2020</i>	0,67	3,33	9,67	15,50	45,90	75,07
<i>Uśredniona liczba etatów nauczycieli niepełnozatrudnionych za cały rok szkolny 2019 / 2020</i>	0,75 (1,93 %)	2,20 (5,67 %)	5,78 (14,90 %)	9,81 (25,30 %)	20,24 (52,19 %)	38,78
Godziny ponadwymiarowe i doraźne nauczycieli						
<i>Tygodniowa (uśredniona) liczba godzin ponadwymiarowych nauczycieli pełnozatrudnionych</i>	0	32,07	97,82	82,52	450,32	662,73
<i>Liczba godzin doraźnych zrealizowanych w całym roku szkolnym 2019 / 2020 przez nauczycieli pełnozatrudnionych</i>	0	72	164	444	2358	3.038
<i>Liczba godzin doraźnych zrealizowanych w całym roku szkolnym 2018 / 2019 przez nauczycieli niepełnozatrudnionych</i>	0	5	29	55	97	186

Wyszczególnienie	Bez stopnia	Stażyści	Kontraktowi	Mianowani	Dyplomowani	Ogółem						
Urlopy zdrowotne i wychowawcze nauczycieli												
<i>Liczba nauczycieli, którzy w roku szkolnym 2019 / 2020 przebywali na urlopie dla poratowania zdrowia</i>	X	0	0	1	2	3						
<i>Liczba nauczycieli, którzy w roku szkolnym 2019 / 2020 przebywali na urlopie wychowawczym</i>	0	0	0	1	0	1						
Nawiązane stosunki pracy z nauczycielami w roku szkolnym 2019 / 2020 (a – od początku roku, b – w ciągu roku)												
<i>Liczba etatów nauczycieli, z którymi nawiązano stosunek pracy</i>	a	b	a	b	a	b	a	b	a	b	a	b
	0	0,75	3,03	0	11,08	1,06	8,28	0,40	20,16	1,40	42,55	2,61
Rozwiązane stosunki pracy z nauczycielami w roku szkolnym 2019 / 2020 (c – przed końcem roku, d – z końcem roku)												
<i>Liczba etatów nauczycieli, z którymi rozwiązano stosunek pracy</i>	c	d	c	d	c	d	c	d	c	d	c	d
	0,75	0	0	3,03	1,06	12,58	1,84	6,56	1,22	19,68	4,87	41,85
w tym:												
<i>Liczba etatów nauczycieli, z którymi rozwiązano stosunek pracy, w związku z przejściem na emeryturę lub nauczycielskie świadczenie kompensacyjne</i>	c	d	c	d	c	d	c	d	c	d	c	d
	0	0	0	0	0	0	0,72	0	0	1	0,72	1
<i>Kwota wypłaconych odpraw</i>							8.614,98		16.127,76		24.742,74	
<i>Liczba etatów nauczycieli, z którymi rozwiązano stosunek pracy, na ich wniosek</i>	0	0	0	0	0	1,00	0	0	0	1,00	0	2,00
<i>Liczba etatów nauczycieli, z którymi rozwiązano stosunek pracy, w związku z zakończeniem umowy</i>	0,75	0	0	3,03	1,06	10,58	1,12	6,56	1,22	17,68	4,15	37,85
<i>Liczba etatów nauczycieli, z którymi rozwiązano stosunek pracy, w związku z brakiem możliwości kontynuowania pracy</i>	X	0	X	0	X	1,00	X	0	X	0	X	1,00

Wyszczególnienie	Bez stopnia		Stażyści		Kontraktowi		Mianowani		Dyplomowani		Ogółem	
Nadzór pedagogiczny												
<i>Liczba hospitowanych nauczycieli (N) oraz liczba hospitacji (H)</i>	N: 1	H: 1	N: 5	H: 12	N: 16	H: 17	N: 10	H: 13	N: 53	H: 55	N: 83	H: 92
<i>Liczba nauczycieli, którym dyrektor dokonał oceny dorobku zawodowego za okres stażu</i>	X		6		6		0		X		12	
<i>Liczba nauczycieli (w tym dyrektorów) którym w roku szkolnym 2019 / 2020 dokonano oceny pracy</i>	X		0		0		6		8		14	
Awans zawodowy nauczycieli												
<i>Liczba nauczycieli, którzy w roku szkolnym 2019 / 2020 złożyli wniosek o wszczęcie postępowania</i>	X		6		6		1		X		13	
<i>Liczba nauczycieli, którzy w roku szkolnym 2019 / 2020 uzyskali wyższy stopień awansu</i>	X		6		5		1		X		12	
Dokształcanie i doskonalenie zawodowe nauczycieli												
	Liczba osób	Kwota	Liczba osób	Kwota	Liczba osób	Kwota	Liczba osób	Kwota	Liczba osób	Kwota	Liczba osób	Kwota
<i>Dofinansowanie z tytułu kosztów związanych z opłatami za studia</i>	0	0	1	1.500,00	3	3.762,50	1	1.500,00	6	9.000,00	11	15.762,50
<i>Dofinansowania uczestnictwa w kursach kwalifikacyjnych</i>	0	0	0	0	0	0	1	361,40	2	1.761,40	3	2.122,80
<i>Dofinansowania uczestnictwa w innych formach doskonalenia zawodowego</i>	1	169,83	0	0	5	1.166,46	4	255,66	45	15.623,88	55	17.215,83
<i>Koszty szkoleń dla ogółu członków rady pedagogicznej</i>											12.224,42	
Nagrody wypłacone nauczycielom												
	Liczba osób	Kwota	Liczba osób	Kwota	Liczba osób	Kwota	Liczba osób	Kwota	Liczba osób	Kwota	Liczba osób	Kwota
<i>Liczba nauczycieli, którym wypłacono nagrodę jubileuszową</i>	X		1	3.222,93	1	2.128,61	3	16.920,84	26	178.945,86	31	201.218,24
<i>Liczba nauczycieli, którym wypłacono nagrodę Powiatu (z ok. DEN)</i>	X		0	0	0	0	0	0	15	33.050,00	15	33.050,00
<i>Liczba nauczycieli, którym wypłacono nagrodę dyrektora (z ok. DEN)</i>	X		1	1000,00	4	2.078,00	17	10.617,00	71	52.849,00	93	66.544,00

I.3. b) Informacje dotyczące pracowników administracyjno – obsługowych

Wyszczególnienie	Pracownicy administracji		Pracownicy obsługi	
Stan kadry w roku szkolnym 2019 / 2020				
<i>Liczba pracowników w osobach (średnia w roku szkolnym)</i>	14,00		43,00	
<i>Liczba etatów (średnia w roku szkolnym)</i>	12,50		37,28	
Nawiązanie stosunku pracy w roku szkolnym 2019 / 2020				
	osoby	etaty	osoby	etaty
<i>Liczba pracowników, z którymi nawiązano stosunek pracy, w tym:</i>	3	1,00	17	12,28
<i>na czas nieokreślony</i>	1	0,25	0	0
<i>na czas określony, ale nie na zastępstwo</i>	1	0,50	16	11,65
<i>na zastępstwo</i>	1	0,25	1	0,63
Rozwiązanie stosunku pracy lub zmiana warunków pracy i płacy w roku szkolnym 2019 / 2020				
	osoby	etaty	osoby	etaty
<i>Liczba pracowników, z którymi rozwiązano stosunek pracy</i>	2	1,00	14	11,15
<i>Kwota wypłaconych odpraw</i>	Nie dotyczy		35.014,80 zł	
<i>Liczba pracowników, którym zmieniono warunki pracy i płacy</i>	0	0	1	1
Nagrody wypłacone w roku szkolnym 2019 / 2020				
<i>Liczba pracowników, którzy otrzymali nagrodę jubileuszową i wielkość wydatkowanych środków (brutto)</i>	Ilość osób	Kwota wydatków	Ilość osób	Kwota wydatków
	1	8.370,00 zł	7	30.574,36 zł
<i>Liczba pracowników, którzy otrzymali nagrodę za szczególne osiągnięcia w pracy zawodowej oraz wielkość wydatkowanych środków (brutto)</i>	Ilość osób	Kwota wydatków	Ilość osób	Kwota wydatków
	10	8.858,00 zł	32	14.367,00 zł

I.4. Zestawienie wydatków (w pełnych złotych) wykonanych przez oświatowe jednostki organizacyjne Powiatu Obornickiego w roku szkolnym 2019 / 2020 oraz porównawczo w roku szkolnym 2018 / 2019

Określenie jednostki organizacyjnej	Wydatki ogółem	Wydatki z tytułu wynagrodzeń § 4010 - 4170		Wydatki z tytułu składników socjalnych		Razem wydatki na wynagrodzenia i składniki socjalne		Pozostałe wydatki (rzeczowe)		Wskaźnik stosunku wydatków rzeczowych do wydatków na wynagrodzenia
		Kwota	% wydatków ogółem	§ 3020	§ 4440	Kwota	% wydatków ogółem	Kwota	% wydatków ogółem	
LO Oborniki	3.273.542	2.914.936	89,05	3.753	122.115	3.040.804	92,89	232.737	7,11	7,98
	2.133.351	1.764.301	82,70	5.607	82.498	1.852.406	86,83	280.945	13,17	15,92
LO Rogoźno	1.747.515	1.447.971	82,86	5.402	64.007	1.517.380	86,83	230.135	13,16	15,89
	1.264.820	1.024.104	80,97	6.269	56.097	1.086.470	85,90	178.349	14,10	17,42
ZS Oborniki	5.001.334	4.074.841	81,48	14.057	180.855	4.269.753	85,37	731.581	14,63	17,95
	3.760.572	3.177.837	84,50	15.655	181.434	3.374.926	89,75	385.646	10,25	12,14
ZS Rogoźno	4.611.715	3.648.609	79,12	10.231	196.000	3.854.840	83,59	756.874	16,41	20,74
	4.425.682	3.351.366	75,73	13.527	247.875	3.612.768	81,63	812.914	18,37	24,26
ZSS Kowanówko	5.258.351	4.589.505	87,28	201.679	177.758	4.968.942	94,50	289.409	5,50	6,31
	4.691.449	3.954.275	84,29	165.844	187.674	4.307.793	91,82	383.657	8,18	9,70
PPP Oborniki	750.115	635.784	84,76	1.320	25.528	662.632	88,34	87.484	11,66	13,76
	691.610	609.988	88,20	1.266	32.570	643.824	93,09	47.786	6,91	7,83
PPP Rogoźno	755.053	629.278	83,34	2.993	39.829	672.100	89,01	82.953	10,99	13,18
	671.874	571.473	85,06	3.067	30.414	604.954	90,04	66.920	9,96	11,71
RAZEM	21.397.625	17.940.924	83,85	239.435	806.092	18.986.451	88,73	2.411.173	11,27	13,44
	17.639.357	14.453.344	81,94	211.235	818.562	15.483.141	87,78	2.156.216	12,22	14,92

I.5. Zestawienie miesięcznych wydatków bieżących wykonanych przez oświatowe jednostki organizacyjne Powiatu Obornickiego w roku szkolnym 2019 / 2020 (oraz porównawczo w roku 2018 / 2019) w przeliczeniu na jednego ucznia i na jeden oddział

Określenie jednostki organizacyjnej	Liczba		Miesięczne wydatki ogółem w przeliczeniu na:		Miesięczne wydatki z tytułu wynagrodzeń w przeliczeniu na:		Miesięczne wydatki z tytułu rzeczowych (bez wydatków socjalnych)		
	oddziałów	uczniów	oddział	ucznia	oddział	ucznia	oddział	ucznia	
Licea ogólnokształcące									
LO Oborniki	16	464	17.050	588	15.182	524	1.212	42	
	<i>średnio: 29,00</i>								
	10	271	17.778	656	14.703	543	2.341	86	
		<i>średnio: 27,10</i>							
LO Rogoźno	6	191	24.271	762	20.111	632	3.196	100	
	<i>średnio: 31,83</i>								
	4	126	26.350	837	21.336	677	3.716	118	
		<i>średnio: 31,50</i>							
Zespoły szkół ogólnodostępnych									
ZS Oborniki	11 + 9 + 2	605	18.944	689	15.435	561	2.771	101	
	<i>średnio: 27,50</i>								
	9 + 8 + 2	505	16.494	621	13.938	524	1.691	64	
		<i>średnio: 26,58</i>							
ZS Rogoźno	10 + 8	557	21.351	670	16.892	546	3.504	113	
	<i>średnio: 30,94</i>								
	8 + 6 + 2	457	23.050	807	17.455	611	4.234	148	
		<i>średnio: 28,56</i>							
Zespół szkół specjalnych									
ZSS Kowanówko	17 + 3	124	21.910	3.534	19.123	3.084	1.206	194	
	<i>średnio: 6,20</i>								
	16 + 2 + 2	125	19.548	3.128	16.476	2.636	1.599	256	
		<i>średnio: 6,25</i>							

I.6. Informacje dotyczące zakupów i zadań remontowych zrealizowanych w roku szkolnym 2019 / 2020 w oświatowych jednostkach organizacyjnych Powiatu Obornickiego

Określenie (nazwa zadania)	Zakres prac	Łączna kwota wydatków związanych z realizacją danego zadania (uwzględniono wydatki z wszystkich paragrafów klasyfikacji budżetowej, związane z realizacją danego zadania)
Liceum Ogólnokształcące im. Stanisława Wyspiańskiego w Obornikach		
Remonty, naprawy dachów	Remont części dachu, wymiana rynien i rur spustowych budynku na tzw. Skarpie oraz budynku głównego szkoły	20.015,62 zł <u>+ 7.925,58 zł</u> 27.941,20 zł
Wymiana drzwi	Wymiana drzwi wejściowych do budynku na tzw. Skarpie	5.166,00 zł
Usuwanie awarii	Usunięcie awarii instalacji wodnej (wraz z materiałem)	2.146,35 zł
Inne naprawy bieżące	Naprawy elektryczne w budynku Liceum, założenie nowej kamery cyfrowej (wejście główne), naprawa nożyc elektrycznych	1.763,95 zł
OGÓŁEM		37.017,50 zł

Liceum Ogólnokształcące im. Przemysława II w Rogoźnie		
Usługa budowlana – napraw kominów	Gruntowna naprawa trzech dużych kominów na dachu budynku głównego	8.560,00 zł
Usługa budowlana – wyprawki tynkarskie i malowania	Wyprawki i malowanie sal lekcyjnych: 203, 002 oraz sali gimnastycznej	7.100,00 zł
Usługa budowlana – remont sali 006	Zdjęcie starego i założenie nowego sufitu (z płyty nida-gips na stelażu, remont ścian i malowanie całego pomieszczenia	9.962,00 zł
Remont instalacji elektrycznej	II etap remontu instalacji elektrycznej w pomieszczeniach poddasza	9.368,30 zł
Naprawa dachu	Naprawa i uzupełnienie poszycia papowego w związku z oderwaniem się jego fragmentów	1.950,00 zł
Inne naprawy bieżące	Założenie poręczy przy schodach przy wejściu głównym, naprawa kserokopiarki – prace konserwatorskie i naprawcze	1.143,90 zł <u>+ 1.525,14 zł</u> 2.669,04 zł
OGÓŁEM		39.609,34 zł

Określenie (nazwa zadania)	Zakres prac	Łączna kwota wydatków związanych z realizacją danego zadania (uwzględniono wydatki z wszystkich paragrafów klasyfikacji budżetowej, związane z realizacją danego zadania)
------------------------------	-------------	--

Zespół Szkół im. Hipolita Cegielskiego w Rogoźnie		
Remont korytarza na I piętrze	Szpachlowanie, malowanie ścian i sufitów (ok. 160 m ²)	2.233,08 zł
Malowanie ogrodzenia	Malowanie siatki ogrodzeniowej od ul. Seminarialnej, malowanie parkanu i bram od ul. Wojska Polskiego	592,72 zł
Naprawa paneli ogrodzeniowych	Naprawa uszkodzonych paneli ogrodzeniowych od strony Szkoły Podstawowej nr 3 w Rogoźnie	556,40 zł
Remont sali 108	Montaż szafy internetowej, doprowadzenie przewodów kamer, szpachlowanie, malowanie ścian i mebli	490,40 zł
Inne bieżące naprawy	Wymiana żarówek w oprawach oświetleniowych, naprawa kolumny głośnikowej i mikrofonów, naprawa zasilaczy PC, cząstkowe remonty ścian	1.366,70 zł
OGÓLEM		5.239,30 zł

Określenie (nazwa zadania)	Zakres prac	Łączna kwota wydatków związanych z realizacją danego zadania (uwzględniono wydatki z wszystkich paragrafów klasyfikacji budżetowej, związane z realizacją danego zadania)
Zespół Szkół Specjalnych im. ks. Jana Twardowskiego w Kowanówku		
Remont sal lekcyjnych, klatek schodowych, świetlicy szkolnej, pomieszczeń administracji	Uzupełnienie ubytków na ścianach, obróbka okien i drzwi, zabudowa GK, prace szpachlarsko-malarskie, wymiana wykładziny w pomieszczeniach administracji	21.713,33 zł
Położenie wykładziny	Położenie wykładziny na korytarzu na I piętrze budynku szkoły oraz w jednej sali lekcyjnej	10.423,81 zł
Wymiana drzwi	Wymiana zniszczonych drzwi do malej sali gimnastycznej	6.919,34 zł
OGÓLEM		31.248,38 zł

Określenie (nazwa zadania)	Zakres prac	Łączna kwota wydatków związanych z realizacją danego zadania (uwzględniono wydatki z wszystkich paragrafów klasyfikacji budżetowej, związane z realizacją danego zadania)
Poradnia Psychologiczno-Pedagogiczna w Obornikach		
Adaptacja pomieszczeń górnej kondygnacji budynku z przeznaczeniem na salę terapii	1. Prace remontowe (wraz z materiałami): rozebranie ścianki działowej, demontaż zużytych płytek, podłóg, okien, sanitariatów oraz montaż nowych materiałów. 2. Usługa instalacyjno-elektryczna (wraz z materiałami).	35.655,59 zł + 4.120,50 zł
OGÓLEM		39.776,09 zł

Poradnia Psychologiczno-Pedagogiczna w Rogoźnie		
Naprawa szaf	Wymiana przewodnic i zamków	400,00 zł
Usługa elektryczna	Wykonanie gniazd wtykowych 230 V	984,00 zł
OGÓLEM		1.384 zł

RAZEM WSZYSTKIE JEDNOSTKI	154.274,61 zł
----------------------------------	----------------------

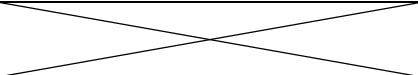
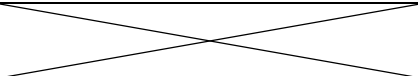
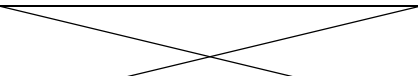
I.7. Zestawienie porównawcze obrazujące zdawalność poszczególnych części egzaminu maturalnego w części obowiązkowej, do których w 2020 r. przystąpili (pierwszy raz) absolwenci szkół prowadzonych przez Powiat Obornicki

I.7. a) w układzie poszczególnych szkół i zespołów szkół

Określenie szkoły / zespołu szkół	Typ szkoły	Liczba absolwentów, którzy w 2020 r. pierwszy raz przystąpili do wszystkich egzaminów	Część ustna			Część pisemna			Obie części egzaminu					
			przystąpili do wszystkich egzaminów	zdali	%	przystąpili do wszystkich egzaminów	zdali	%	przystąpili do wszystkich egzaminów	zdali	%			
LO Oborniki	liceum ogólnokształcące	97 spośród 97 tegorocznych absolwentów	X			97	69	71,1	97	69	71,1			
									województwo →		80,2			
LO Rogoźno	liceum ogólnokształcące	49, w tym 48 spośród 48 tegorocznych absolwentów	X			49	45	91,8	49	45	91,8			
									województwo →		80,2			
ZS Oborniki	technikum	45, w tym 42 spośród 52 tegorocznych absolwentów	X			45	28	62,2	45	28	62,2			
	lic. ogólnokształc. dla dorosłych	Nie dotyczy							-----	-----	-----	-----	-----	-----
	OGÓŁEM								45, w tym 42 spośród 52 tegorocznych absolwentów	45	28	62,2	45	28
ZS Rogoźno	technikum	42 spośród 56 tegorocznych absolwentów	X			42	32	76,2	42	32	76,2			
									województwo →		64,6			
OGÓŁEM		233, w tym 229 spośród 253 tegorocznych absolwentów	X			233	174	74,7	233	174	74,7			
									województwo →		73,9			

Uwaga ! W 2020 r. część ustna egzaminu maturalnego nie odbyła się.

I.7. b) w układzie typów szkół

Typ szkoły	Liczba absolwentów, którzy w 2020 r. pierwszy raz przystąpili do całości egzaminu maturalnego	Część ustna			Część pisemna			Obie części egzaminu		
		przystąpili do wszystkich egzaminów	zdali	%	przystąpili do wszystkich egzaminów	zdali	%	przystąpili do wszystkich egzaminów	zdali	%
liceum ogólnokształcące	146				146	114	78,1	146	114	78,1
								województwo →		80,2
technikum	87				87	60	69,0	87	60	69,0
								województwo →		64,6
liceum ogólnokształcące dla dorosłych	-----				-----	-----	-----	-----	-----	-----
								województwo →		???

I.8. Wskaźniki zdawalności egzaminu maturalnego (w całości) dla absolwentów szkół prowadzonych przez Powiat Obornicki w latach 2018 - 2020

Nazwa szkoły / zespołu szkół		Zdawalność całości egzaminu maturalnego dla absolwentów, którzy pierwszy raz przystąpili do egzaminu w roku :											
		2018				2019				2020			
		Liczba absolwentów, którzy:		Wskaźniki (w %) zdawalności dla:		Liczba absolwentów, którzy:		Wskaźniki (w %) zdawalności dla:		Liczba absolwentów, którzy:		Wskaźniki (w %) zdawalności dla:	
		przystąpili	zdali	szkoły	wojew.	przystąpili	zdali	szkoły	wojew.	przystąpili	zdali	szkoły	wojew.
Liceum Ogólnokształcące w Obornikach		75	64	85,3	83,9	73	67	91,8	85,0	97	69	71,1	80,2
Liceum Ogólnokształcące w Rogoźnie		36	32	88,9	83,9	36	36	100	85,0	49	45	91,8	80,2
Zespół Szkół w Obornikach		33	19	57,6	 	39	28	71,8	 	45	28	62,2	
	technikum	32	19	59,4	71,6	37	26	70,3	73,3	45	28	62,2	64,6
	liceum dla dorosłych	1	0	0,0	???	2	2	100	???	-----	-----	-----	-----
Zespół Szkół w Rogoźnie	technikum	49	36	73,5	71,6	61	44	72,1	73,3	42	32	76,2	64,6

I.9. Zestawienie porównawcze obrazujące wybieralność, zdawalność oraz średnie wyniki z poszczególnych przedmiotów obowiązkowych, uzyskane przez absolwentów szkół prowadzonych / dotowanych przez Powiat Obornicki z egzaminu maturalnego w sesji wiosennej 2020

I.9. a) Egzamin obowiązkowy – część ustna – w 2020 r. część ustna nie odbyła się

Przedmiot	Wyberalność (w osobach)								Zdawalność (w % i w osobach)								Średni wynik (w %)								Miejsce powiatu w województwie	
	LO Oborniki	LO Rogoźno	ZS Oborniki Technikum	ZS Oborniki Liceum	ZS Objezierze	ZS Rogoźno	Niepubliczne	Powiat	LO Oborniki	LO Rogoźno	ZS Oborniki Technikum	ZS Oborniki Liceum	ZS Objezierze	ZS Rogoźno	Niepubliczne	Powiat	LO Oborniki	LO Rogoźno	ZS Oborniki Technikum	ZS Oborniki Liceum	ZS Objezierze	ZS Rogoźno	Niepubliczne	Powiat		Województwo
Język polski																										
Język angielski																										
Język niemiecki																										

Uwaga ! Zdawalność (w %) oraz średni wynik (w %) egzaminów w części ustnej dla woj. wielkopolskiego wg typów szkół przedstawia się następująco:

I.9. b) Egzamin obowiązkowy – część pisemna (poziom podstawowy)

Przedmiot	Wyberalność (w osobach)								Zdawalność (w % i w osobach)								Średni wynik (w %)								miejsce
Język polski	98	49	46	-----	9	42	12	256	100	100	93,48	-----	100	97,62	66,67	96,88	62,16	59,88	44,15	-----	54,78	48,24	31,75	54,53	7 na 35
									98	49	43	-----	9	41	8	248								52,53	
Język angielski	96	48	34	-----	9	42	12	241	94,79	95,83	91,18	-----	100	88,10	83,33	92,95	70,67	72,48	61,00	-----	53,78	62,10	59,83	67,00	17 na 35
									91	46	31	-----	9	37	10	224								69,80	
Język niemiecki	1	1	11	-----	-----	-----	----	13	100	100	90,91	-----	-----	-----	-----	92,31	68,00	74,00	45,27	-----	-----	-----	-----	49,23	12 na 35
									1	1	10	-----	-----	-----	-----	12								48,82	
Matematyka	97	49	45	-----	9	42	12	254	76,29	95,92	60,00	-----	33,33	76,19	50,00	74,41	50,68	60,16	38,71	-----	26,22	38,52	27,17	46,39	23 na 35
									74	47	27	-----	3	32	6	189								50,37	

Uwaga ! Zdawalność oraz średni wynik z egzaminów w części pisemnej dla woj. wielkopolskiego wg typów szkół przedstawia się następująco:

Typ szkoły		j. polski				j. angielski				j. niemiecki				matematyka											
		zdawalność		śr. wynik		zdawalność		śr. wynik		zdawalność		śr. wynik		zdawalność		śr. wynik									
ogółem	liceum	94	96		53	56		92	94		70	75		83	83		49	55		78	83		50	55	
	technikum		93			47			89			62			82			43			71			43	

I.9. c) Egzamin y obowizkowe i dodatkowe – cz ęść pisemna (poziom rozszerzony)

Przedmiot	Poziom	WYBIERALNOŚĆ (w osobach)								ŚREDNI WYNIK (w %)								Miejsce powiatu w województwie	
		LO Oborniki	LO Rogoźno	ZS Oborniki Technikum	ZS Oborniki Liceum	ZS Objezierze	ZS Rogoźno	Niepubliczne	Powiat	LO Oborniki	LO Rogoźno	ZS Oborniki Technikum	ZS Oborniki Liceum	ZS Objezierze	ZS Rogoźno	Niepubliczne	Powiat		Województwo
Język angielski	rozszerzony	68	30	8	----	3	22	5	136	48,06	54,30	52,75	----	39,33	40,36	31,60	47,67	55,41	31 na 35
Język hiszpański	rozszerzony	<i>Nie dotyczy</i>																	
Język niemiecki	rozszerzony	2	2	3	----	----	----	1	8	65,00	42,00	34,00	----	----	----	18,00	41,75	50,59	20 na 33
Biologia	rozszerzony	25	7	5	----	4	----	1	42	30,84	36,86	19,60	----	22,25	----	8,00	29,14	41,83	32 na 35
Chemia	rozszerzony	5	4	----	----	----	----	----	9	29,00	24,50	----	----	----	----	----	27,00	35,28	22 na 34
Fizyka	rozszerzony	5	8	----	----	----	2	----	15	18,40	24,00	----	----	----	9,00	----	20,13	31,96	30 na 34
Geografia	rozszerzony	26	14	30	----	4	24	2	100	18,35	32,43	7,80	----	8,00	14,08	8,50	15,52	19,24	27 na 35
Historia	rozszerzony	14	8	5	----	----	----	1	28	40,14	59,00	16,80	----	----	----	18,00	40,57	34,90	3 na 35
Historia sztuki	rozszerzony	1	----	----	----	----	----	----	1	17,00	----	----	----	----	----	----	17,00	38,97	19 na 28
Filozofia	rozszerzony	1	----	----	----	----	----	----	1	36,00	----	----	----	----	----	----	36,00	28,14	6 na 22
Informatyka	rozszerzony	6	----	5	----	----	3	----	14	17,67	----	6,00	----	----	8,67	----	11,57	30,87	30 na 32
Wiedza o społeczeństwie	rozszerzony	3	----	----	----	----	----	----	3	54,33	----	----	----	----	----	----	54,33	25,49	1 na 34
Język polski	rozszerzony	29	20	----	----	----	4	3	56	47,48	49,60	----	----	----	48,25	42,67	48,04	56,43	31 na 35
Matematyka	rozszerzony	23	18	4	----	----	1	----	46	27,13	29,78	9,00	----	----	24,00	----	26,52	29,05	24 na 34

I. 10. Porównanie miejsc zajmowanych przez poszczególne powiaty Wielkopolski, ustalonych na podstawie wskaźników zdawalności egzaminu maturalnego w latach 2011 – 2014 oraz 2018 – 2020

Powiat	Rok 2011	Rok 2012	Rok 2013	Rok 2014	W latach 2015 – 2017 Okręgowa Komisja Egzaminacyjna w Poznaniu nie publikowała wskaźników zdawalności egzaminu maturalnego dla poszczególnych powiatów	Rok 2018	Rok 2019	Rok 2020	
chodzieski	12	28	26	27		16	21	14	73,0 %
czarnk. – trzcian.	21	17	20	8	19	17	28	65,0 %	
gnieźnieński	20	14	8	23	22	14	24	69,2 %	
gostyński	3	3	2	4	14	5	7	75,2 %	
grodziski	24	27	14	25	17	10	17	72,0 %	
jarociński	1	7	4	5	7	16	4	77,9 %	
kaliski	35	32	29	32	35	35	34	42,2 %	
kępiński	4	2	10	4	6	15	10	74,4 %	
kolski	14/15	22	17	18	18	20	25	69,0 %	
koniński	35	34	35	35	33	33	33	52,9 %	
kościański	2	8	3	1	13	1	1	81,8 %	
krotoszyński	8	5	15	17	11	13	23	70,0 %	
leszczyński	25/26	35	34	34	34	34	-----	-----	
międzychodzki	30	33	33	26	27	26	15	72,8 %	
nowotomyski	14/15	13	13	21	23	28	18	71,5 %	
obornicki	29	31	31	31	29	18	21	70,5 %	
ostrowski	16	12	11	10	15	12	12	73,5 %	
ostrzeszowski	7	4	5	3	2	9	11	74,1 %	
pilski	33	20	27	24	30	25	26	67,0 %	
pleszewski	27	15	22/23	29	26	23	27	66,4 %	
poznański	25/26	18	25	19	21	22	20	70,7 %	
rawicki	10	24	21	20	25	27	19	71,3 %	
słupecki	19	23	19	16	24	29	32	60,23 %	
szamotulski	13	29	24	22	28	31	22	70,4 %	
średzki	31	25/26	32	33	32	30	30	64,2 %	
śremski	11	9	9	15	20	24	31	62,2 %	
turecki	18	16	6	12	4	6	16	72,2 %	
wągrowiecki	28	25/26	30	28	31	32	29	64,8 %	
wolsztyński	22	19	22/23	11	9	3	9	74,9 %	
wrzesiński	6	1	1	2	1	4	5	77,2 %	
złotowski	33	20	28	30	8	19	13	73,3 %	
m. Kalisz	5	6	7	7	10	8	6	75,3 %	
m. Konin	23	21	16	9	3	2	2	79,3 %	
m. Leszno	17	11	18	13	12	11	8	75,1 %	
m. Poznań	9	10	12	6	5	7	3	79,2 %	

I.11. Zdawalność i liczba przystępujących po raz pierwszy do nowego egzaminu zawodowego z poszczególnych kwalifikacji w sesjach: styczeń-luty 2020 r. oraz czerwiec-lipiec 2020 r.

Zespół Szkół im. gen. Tadeusza Kutrzeby w Obornikach

Lp.	Zawód	Oznaczenie kwalifikacji	Kwalifikacja	Przystąpiło po raz pierwszy	Zdało egzamin	Procentowy wskaźnik zdawalności	
						szkoła	województwo
Sesja styczeń – luty 2020r. – uczniowie Technikum							
1.	Technik ekonomista	A.35	Planowanie i prowadzenie działalności w organizacji	17	15	88,2	76,5
Sesja czerwiec – lipiec 2020 r. – uczniowie Technikum							
1.	Technik handlowiec	AU.20	<i>Prowadzenie sprzedaży</i>	8	6	75,0	85,6
2.	Technik handlowiec	A.22	<i>Prowadzenie działalności handlowej</i>	7	7	100	83,5
3.	Technik ekonomista	A.36	<i>Prowadzenie rachunkowości</i>	20	12	60,0	67,9
4.	Technik budownictwa	B.30	<i>Sporządzanie kosztorysów oraz przygotowywanie dokumentacji przetargowej</i>	11	8	72,7	78,6
5.	Technik budownictwa	BD.29	<i>Wykonywanie i kontrolowanie robót konstrukcyjno-budowlanych</i>	15	9	60,0	88,1
6.	Technik informatyk	EE.08	<i>Montaż i eksploatacja systemów komputerowych urządzeń peryferyjnych i sieci</i>	26	11	42,3	58,5
7.	Technik informatyk	E.14	<i>Tworzenie aplikacji internetowych i baz danych oraz administrowanie bazami</i>	12	3	25,0	52,6
Sesja czerwiec – lipiec 2020 r. – uczniowie Branżowej Szkoły I stopnia							
1.	Sprzedawca	AU.20	<i>Prowadzenie sprzedaży</i>	9	6	66,7	85,6
2.	Tapicer	AU.12	<i>Wykonywanie wyrobów tapicerowanych</i>	10	9	90,0	88,6
3	Monter sieci i instalacji sanitarnych	BD.05	<i>Wykonywanie robót związanych z budową, montażem i eksploatacją sieci oraz instalacji sanitarnych</i>	2	2	100	89,1

Zespół Szkół im. gen. Tadeusza Kutrzeby w Obornikach (ciąg dalszy)

Lp.	Zawód	Oznaczenie kwalifikacji	Kwalifikacja	Przystąpiło po raz pierwszy	Zdało egzamin	Procentowy wskaźnik zdawalności	
						szkoła	województwo
Sesja czerwiec – lipiec 2020 r. – uczniowie Branżowej Szkoły I stopnia							
4.	Cieśla	BD.11	<i>Wykonywanie robót ciesielskich</i>	1	1	100	100
5.	Murarz-tylnkarz	BD.14	<i>Wykonywanie robót murarskich i tynkarskich</i>	1	1	100	33,3
6.	Ślusarz	MG.20	<i>Wykonywanie i naprawa elementów maszyn, urządzeń i narzędzi</i>	1	1	100	46,0
7.	Mechanik pojazdów samochodowych	MG.18	<i>Diagnostowanie i naprawa podzespołów i zespołów pojazdów samochodowych</i>	2	0	0,0	69,7

Zespół Szkół im. Hipolita Cegielskiego w Rogoźnie

Lp.	Zawód	Oznaczenie kwalifikacji	Kwalifikacja	Przystąpiło po raz pierwszy	Zdało egzamin	Procentowy wskaźnik zdawalności	
						szkoła	województwo
Sesja styczeń – luty 2020 r. – nie dotyczy (<i>ani uczniów Technikum, ani Branżowej Szkoły I stopnia</i>)							
Sesja czerwiec – lipiec 2020 r. – uczniowie Technikum							
1.	Technik logistyk	AU.22	<i>Obsługa magazynów</i>	11	9	81,8	77,5
2.	Technik logistyk	A.32	<i>Organizacja i monitorowanie przepływu zasobów i informacji w jednostkach organizacyjnych</i>	22	22	100	89,3
3.	Technik ekonomista	AU.35	<i>Planowanie i prowadzenie działalności w organizacji</i>	14	10	71,4	83,0
4.	Technik ekonomista	A.36	<i>Prowadzenie rachunkowości</i>	5	5	100	67,9
5.	Technik informatyk	EE.08	<i>Montaż i eksploatacja systemów komputerowych urządzeń peryferyjnych i sieci</i>	13	7	53,8	58,5
6.	Technik informatyk	E.14	<i>Tworzenie aplikacji internetowych i baz danych oraz administrowanie bazami</i>	11	3	27,3	52,6
7.	Technik mechanik	M.44	<i>Organizacja i nadzorowanie procesów produkcji maszyn i urządzeń</i>	5	4	80,0	61,7

Zespół Szkół im. Hipolita Cegielskiego w Rogoźnie (ciąg dalszy)

Sesja czerwiec – lipiec 2020 r. – uczniowie Branżowej Szkoły I stopnia							
1.	Sprzedawca	AU.20	<i>Prowadzenie sprzedaży</i>	14	12	85,7	85,6
2.	Tapicer	AU.12	<i>Wykonywanie wyrobów tapicerowanych</i>	5	5	100	88,6
3.	Mechanik-operator pojazdów i maszyn rolniczych	MG.03	<i>Eksplatacja pojazdów, maszyn, urządzeń i narzędzi stosowanych w rolnictwie</i>	2	0	0,0	81,4

I.12. Porównanie miejsc zajmowanych przez poszczególne powiaty Wielkopolski, ustalonych na podstawie średnich wyników uzyskanych przez uczniów z egzaminu gimnazjalnego w latach 2014 – 2019

I.12. a) Średnie z wyników egzaminu gimnazjalnego i miejsca powiatów (na podstawie tych średnich) w województwie wielkopolskim w latach 2014 – 2016

Powiat	Historia, WOS			Język polski			Przedmioty przyrodnicze			Matematyka			Język angielski						Język niemiecki					
													podstawowy			rozszerzony			podstawowy			rozszerzony		
	2014	2015	2016	2014	2015	2016	2014	2015	2016	2014	2015	2016	2014	2015	2016	2014	2015	2016	2014	2015	2016	2014	2015	2016
chodzieski	31	35	32	8	35	34	33	35	31	32	34	30	25	26	13	4	12	10	26	33	35	29	33	34
czarnk.-trzcian.	32	31	30	29	31	18	30	31	33	22	20	29	34	15	10	9	7	7	19	29	19	6	25	11
gnieźnieński	18	32	12	19	28	26	21	30	30	17	33	23	8	16	19	17	24	18	35	18	18	34	15	10
gostyński	27	30	27	32	20	9	15	28	15	10	31	14	14	19	26	13	25	27	32	22	21	33	32	17
grodziski	24	17	22	28	27	30	29	27	25	31	30	28	26	29	30	32	30	35	15	21	12	14	8	16
jarociński	10	10	9	12	13	15	14	22	16	19	7	15	7	9	8	14	8	8	25	16	22	25	19	28
kaliski	4	4	7	6	8	8	6	6	8	5	9	9	11	21	22	23	28	29	28	1	5	18	5	12
kępiński	11	9	4	18	22	12	8	11	6	13	15	7	17	23	17	20	27	28	29	31	29	35	10	1
kolski	16	18	15	27	10	21	19	12	10	25	16	20	22	11	11	29	21	17	2	17	26	9	4	5
koniński	19	22	25	23	17	24	24	23	14	21	26	21	23	30	23	35	33	30	21	19	33	32	14	33
kościański	12	14	10	14	14	13	10	13	11	9	6	6	16	18	15	22	23	14	16	9	6	11	11	8
krotoszyński	26	27	33	30	30	32	26	20	20	26	18	33	30	22	33	27	17	33	8	10	11	22	17	21
leszczyński	21	12	14	11	12	14	17	10	13	6	5	12	19	14	16	33	26	16	30	27	32	21	30	32
międzychodzki	33	33	29	33	33	29	22	34	19	35	35	35	32	35	31	31	35	32	24	15	30	28	13	22
nowotomyski	34	29	24	35	29	27	34	17	24	33	25	31	31	10	20	28	19	23	18	13	25	15	24	30
obornicki	17	26	16	22	23	19	31	29	28	27	21	19	20	28	25	26	31	19	11	7	3	17	16	27
ostrowski	20	16	17	13	9	10	12	8	21	14	10	10	13	6	7	2	2	3	13	25	27	19	31	29
ostrzeszowski	12	25	19	26	19	22	11	18	17	7	13	11	24	20	14	7	22	15	31	35	20	4	-----	4
pilski	28	21	26	21	15	17	16	14	12	20	27	18	9	13	9	8	10	13	23	24	28	23	27	20
pleszewski	29	19	20	31	26	11	28	19	29	28	17	16	28	33	21	24	29	20	22	20	24	20	23	26
poznański	2	2	2	3	3	3	3	2	3	4	3	4	3	2	3	6	4	4	9	6	4	10	22	14
rawicki	25	23	34	15	24	28	32	33	32	15	23	25	18	31	32	30	32	31	27	34	31	31	26	7
słupecki	22	11	23	24	7	16	23	26	18	30	22	22	33	12	29	15	9	26	34	23	17	30	21	25
szamotulski	13	13	18	17	16	23	27	24	27	29	28	24	29	32	24	11	11	11	14	11	23	26	20	23
średzki	6	7	11	10	25	20	7	15	23	11	19	26	10	25	28	12	18	21	4	12	16	13	12	18
śremski	30	28	21	25	32	31	13	21	26	24	24	27	21	24	27	19	20	25	20	30	14	16	28	13
turecki	5	5	6	5	11	6	2	4	2	12	11	8	12	8	12	25	13	12	17	32	10	5	7	24
wągrowiecki	35	34	35	34	34	35	35	32	35	34	32	34	35	34	35	34	34	34	12	26	15	27	34	31
wolsztyński	15	20	28	16	18	33	25	25	22	16	14	17	15	17	18	18	16	22	33	28	34	24	29	35
wrzesiński	8	15	8	2	4	7	5	3	5	3	2	2	6	7	6	16	15	9	5	8	8	7	6	19
złotowski	23	21	31	20	21	25	20	16	34	18	29	32	27	27	34	21	14	24	3	14	13	12	18	15
m. Kalisz	3	3	3	7	5	2	4	5	7	8	8	5	4	4	2	5	5	5	10	5	9	3	1	6
m. Konin	9	8	5	9	6	5	18	7	4	23	12	13	5	5	4	10	6	6	6	2	7	8	9	2
m. Leszno	7	6	13	4	2	4	9	9	9	2	4	3	2	3	5	3	3	2	7	3	1	1	2	9
m. Poznań	1	1	1	1	1	1	1	1	1	1	1	1	1	1	1	1	1	1	1	4	2	2	3	3

I.12. b) Średnie z wyników egzaminu gimnazjalnego i miejsca powiatów (na podstawie tych średnich) w województwie wielkopolskim w latach 2017

- 2019

Powiat	Historia, WOS			Język polski			Przedmioty przyrodnicze			Matemayka			Język angielski						Język niemiecki					
													podstawowy			rozszerzony			podstawowy			rozszerzony		
	2014	2015	2016	2014	2015	2016	2014	2015	2016	2014	2015	2016	2014	2015	2016	2014	2015	2016	2014	2015	2016	2014	2015	2016
chodzieski	31	35	32	8	35	34	33	35	31	32	34	30	25	26	13	4	12	10	26	33	35	29	33	34
czarnk.-trzcian.	32	31	30	29	31	18	30	31	33	22	20	29	34	15	10	9	7	7	19	29	19	6	25	11
gnieźnieński	18	32	12	19	28	26	21	30	30	17	33	23	8	16	19	17	24	18	35	18	18	34	15	10
gostyński	27	30	27	32	20	9	15	28	15	10	31	14	14	19	26	13	25	27	32	22	21	33	32	17
grodziski	24	17	22	28	27	30	29	27	25	31	30	28	26	29	30	32	30	35	15	21	12	14	8	16
jarociński	10	10	9	12	13	15	14	22	16	19	7	15	7	9	8	14	8	8	25	16	22	25	19	28
kaliski	4	4	7	6	8	8	6	6	8	5	9	9	11	21	22	23	28	29	28	1	5	18	5	12
kępiński	11	9	4	18	22	12	8	11	6	13	15	7	17	23	17	20	27	28	29	31	29	35	10	1
kolski	16	18	15	27	10	21	19	12	10	25	16	20	22	11	11	29	21	17	2	17	26	9	4	5
koniński	19	22	25	23	17	24	24	23	14	21	26	21	23	30	23	35	33	30	21	19	33	32	14	33
kościański	12	14	10	14	14	13	10	13	11	9	6	6	16	18	15	22	23	14	16	9	6	11	11	8
krotoszyński	26	27	33	30	30	32	26	20	20	26	18	33	30	22	33	27	17	33	8	10	11	22	17	21
leszczyński	21	12	14	11	12	14	17	10	13	6	5	12	19	14	16	33	26	16	30	27	32	21	30	32
międzychodzki	33	33	29	33	33	29	22	34	19	35	35	35	32	35	31	31	35	32	24	15	30	28	13	22
nowotomyski	34	29	24	35	29	27	34	17	24	33	25	31	31	10	20	28	19	23	18	13	25	15	24	30
obornicki	17	26	16	22	23	19	31	29	28	27	21	19	20	28	25	26	31	19	11	7	3	17	16	27
ostrowski	20	16	17	13	9	10	12	8	21	14	10	10	13	6	7	2	2	3	13	25	27	19	31	29
ostrzeszowski	12	25	19	26	19	22	11	18	17	7	13	11	24	20	14	7	22	15	31	35	20	4	-----	4
piłski	28	21	26	21	15	17	16	14	12	20	27	18	9	13	9	8	10	13	23	24	28	23	27	20
pleszewski	29	19	20	31	26	11	28	19	29	28	17	16	28	33	21	24	29	20	22	20	24	20	23	26
poznański	2	2	2	3	3	3	3	2	3	4	3	4	3	2	3	6	4	4	9	6	4	10	22	14
rawicki	25	23	34	15	24	28	32	33	32	15	23	25	18	31	32	30	32	31	27	34	31	31	26	7
słupecki	22	11	23	24	7	16	23	26	18	30	22	22	33	12	29	15	9	26	34	23	17	30	21	25
szamotułski	13	13	18	17	16	23	27	24	27	29	28	24	29	32	24	11	11	11	14	11	23	26	20	23
średzki	6	7	11	10	25	20	7	15	23	11	19	26	10	25	28	12	18	21	4	12	16	13	12	18
śremski	30	28	21	25	32	31	13	21	26	24	24	27	21	24	27	19	20	25	20	30	14	16	28	13
turecki	5	5	6	5	11	6	2	4	2	12	11	8	12	8	12	25	13	12	17	32	10	5	7	24
wągrowiecki	35	34	35	34	34	35	35	32	35	34	32	34	35	34	35	34	34	34	12	26	15	27	34	31
wolsztyński	15	20	28	16	18	33	25	25	22	16	14	17	15	17	18	18	16	22	33	28	34	24	29	35
wrzesiński	8	15	8	2	4	7	5	3	5	3	2	2	6	7	6	16	15	9	5	8	8	7	6	19
złotowski	23	21	31	20	21	25	20	16	34	18	29	32	27	27	34	21	14	24	3	14	13	12	18	15
m. Kalisz	3	3	3	7	5	2	4	5	7	8	8	5	4	4	2	5	5	5	10	5	9	3	1	6
m. Konin	9	8	5	9	6	5	18	7	4	23	12	13	5	5	4	10	6	6	6	2	7	8	9	2
m. Leszno	7	6	13	4	2	4	9	9	9	2	4	3	2	3	5	3	3	2	7	3	1	1	2	9
m. Poznań	1	1	1	1	1	1	1	1	1	1	1	1	1	1	1	1	1	1	1	4	2	2	3	3

										podstawowy			rozszerzony			podstawowy			rozszerzony					
	2017	2018	2019	2017	2018	2019	2017	2018	2019	2017	2018	2019	2017	2018	2019	2017	2018	2019	2017	2018	2019	2017	2018	2019
chodzieski	34	33	33	34	34	33	33	25	23	34	26	25	13	14	12	16	12	7	31	26	23	22	28	17
czarnk.-trzcian.	33	31	34	33	33	29	32	30	29	29	29/30	30	17	30	31	11	21	17	27	16	18	14	14	12
gnieźnieński	19	18	17	29	25	27	26	31	30	26	28	24	23	23	20	28	26	29	15	29	28	30	-----	31
gostyński	23	17	28	12	19	21	14	17	24	10	20	21	24	25	22	26	27	23	21	15	19	19	30	28
grodziski	22	24	27	25	31	26	27	26	25	32	27	29	30	32	32	31	34	34	18	19	14	29	25	23
jarociński	20	12	21	17	9	15	17	20	26	17	11	28	8	9	10	6	9	14	28	20	21	28	21	27
kaliski	8	8/9	10	8	6/7	7	7	10	10	7	8	4	27	13	26	30	24	31	12	23	34	6	6	8
kępiński	13	6	13	18	12	19	8	3	8	11	10	9	19	20	28	29	23	32	26	24	31	-----	-----	-----
kolski	14	8/9	20	14	6/7	8	18	4	20	21	2	32	10	6	25	23	8	25	13	33	26	4	13	-----
koniński	21	30	29	28	26	20	31	32	27	31	22	22	34	33	34	35	35	35	9	32	13	8	7	5
kościański	11	7	11	15	17	12	10	5	9	9	7	8	16	22	29	20	22	26	2	2	6	20	12	22
krotoszyński	31	27	25	32	27	23	25	23	17	24	24	17	31	31	33	25	30	27	10	8	5	23	24	21
leszczyński	9	11	24	9	23	10	12	12	15/16	8	9	10	20	21	21	24	28	19	25	22	25	16	29	25
międzychodzki	30	16	26	16	22	32	29	16	31	35	25	35	32	29	23/24	33	31	30	33	6	15	-----	15	19
nowotomyski	12	23	14	23	19	28	21	24	21	13	32	27	21	18	27	14	14	22	8	17	12	18	26	29
obornicki	10	29	15	7	10	14	24	29	19	15	23	12	14	27	14	19	29	13	23	12	16	27	18	24
ostrowski	15	19	22	10	16	17	15	21	18	14	13	19/20	7	8	9	2	6	10	32	25	30	26	16	30
ostrzeszowski	27	26	30	31	20	31	22	18	32	12	12	34	9	11	19	12	20	24	22	30	35	9	-----	-----
piłski	26	15	19	20	18	13	16	13	14	20	16	13	15	10	8	17	11	9	17	11	11	17	11	14
pleszewski	28	21	23	21	21	16	28	28	22	30	21	15	22	26	18	13	16	16	34	31	20	24	23	20
poznański	2	2	2	3	2	2	3	2	2	4	4	3	2	2	2	4	3	3	6	7	3	11	17	10
rawicki	32	34	31	30	32	34	34	35	33	18	33	33	33	34	13	32	33	21	29	35	29	7	9	15
słupecki	24	25	9	19	24	9	13	27	11	27	34	23	26	16	7	21	15	8	30	21	8	31	20	13
szamotulski	16	13	18	13	13	24	19	22	28	16	19	19/20	25	19	23/24	9	7	18	24	14	27	21	19	16
średzki	18	14	8	22	30	25	20	19	13	22	31	16	18	24	15	15	19	11	11	18	9	13	22	11
śremski	17	22	12	26	14	22	11	14	12	19	18	18	12	7	6	10	10	6	20	27	32	25	3	1
turecki	7	10	6	11	11	5	4	8	5	23	14	14	11	17	16	22	25	28	7	3	1	1	4	6
wągrowiecki	35	35	35	35	35	35	35	34	35	33	35	26	35	35	35	34	32	33	14	28	17	32	31	26
wolsztyński	25	28	16	27	15	18	30	15	15/16	28	17	11	29	15	17	27	17	15	35	34	33	33	27	4
wrzesiński	5	20	7	2	3/4	6	2	6	6	1	3	5	6	12	11	8	18	20	5	4	4	15	10	18
złotowski	29	32	32	24	28	30	23	33	34	25	29/30	31	28	28	30	18	13	12	19	10	22	12	8	9
m. Kalisz	4	3	4	6	5	4	5	7	7	5	6	6	3	3	5	5	2	5	16	9	7	10	32	3
m. Konin	3	4	5	5	8	3	6	9	4	6	15	7	5	4	4	7	5	4	1	13	24	5	2	-----
m. Leszno	6	5	3	4	3/4	11	9	11	3	3	5	2	4	5	3	3	4	2	4	5	10	2	5	7
m. Poznań	1	1	1	1	1	1	1	1	1	2	1	1	1	1	1	1	1	1	3	1	2	3	1	2

I.13. Porównanie miejsc zajmowanych przez poszczególne powiaty Wielkopolski, ustalonych na podstawie średnich wyników uzyskanych przez uczniów ze sprawdzianu na koniec szkoły podstawowej w latach 2010 – 2016

(opracowano w Wydziale Oświaty, Kultury i Sportu Starostwa Powiatowego w Obornikach na podstawie raportów Okręgowej Komisji Egzaminacyjnej w Poznaniu)

Powiat / miasto na prawach powiatu	Miejsce powiatu na podstawie średnich wyników uzyskanych przez uczniów ze sprawdzianu na koniec <u>szkoły podstawowej</u>														
	2010	2011	2012	2013	2014	Język polski		Matematyka		Razem część pierwsza		Język angielski		Język niemiecki	
						2015	2016	2015	2016	2015	2016	2015	2016	2015	2016
chodzieski	20-21	35	33	14-15	14	10	7	16	28	12	21	10	31	24	5
czarnkowsko - trzcianecki	23-24	20	17	21	22	20	28	24	19	25	22	27	21	18	22
gnieźnieński	27	30	32	27	33	24	33	33	31	32	32	21/22	25	-----	-----
gostyński	25-26	16-17	34	19	10	12	23	17	26	13	25	21/22	26	9	4
grodziski	34	23	31	33	35	30	24	31/32	29	31	28	32	35	-----	25
jarociński	8	11	7	13	12	6	14	3	22	4	19	7	22	8	15
kaliski	9	9	9	11	7	8	10	5	11	6	9	6	15	-----	-----
kępiński	19	28	14-15	14-15	13	11	15	20	4	14	4	28	29	-----	-----
kolski	29	29	26	28	30	9	32	22	34	17	33	13	8	26	26
koniński	30	27	21	30	32	28/29	31	29	25	28	29	34	33	-----	-----
kościański	11	15	22-23	20	11	25	13	12	10	18	10	15	17	7	16
krotoszyński	23-24	12	10	24	20	19	6	9	7	11	7	23	24	11	12
leszczyński	20-21	18	24-25	26	23	21	27	19	20	22	24	20	34	10	19
międzychodzki	35	32	29	31	26-27	31	34	34	35	33	35	35	27	3	13
nowotomyski	25-26	33	19	23	24-25	15	26	25	27	23	27	9	16	13	17
obornicki	33	31	35	34	21	35	30	28	30	34	31	33	28	21	20
ostrowski	12	16-17	6	10	8-9	26	8	15	16	20	15	12	10	12	18
ostrzeszowski	7	8	8	6	19	7	16	11	18	8	18	8	18	-----	-----
piłski	18	26	22-23	32	24-25	17	21	27	24	24	23	19	19	19	11
pleszewski	31	24-25	27	12	29	32	22	14	14	21	16	16	14	15	6
poznański	5	5	5	4	4	3	3	4	3	3	3	4	2	20	14
rawicki	13	24-25	30	29	15	33	17	23	23	26	20	24	20	6	24
słupecki	28	14	16	22	18	22	9	31/32	17	27	17	18	12	4	3
szamotulski	14-15	21	24-25	17	28	27	18	30	33	29	30	29	30	16	10

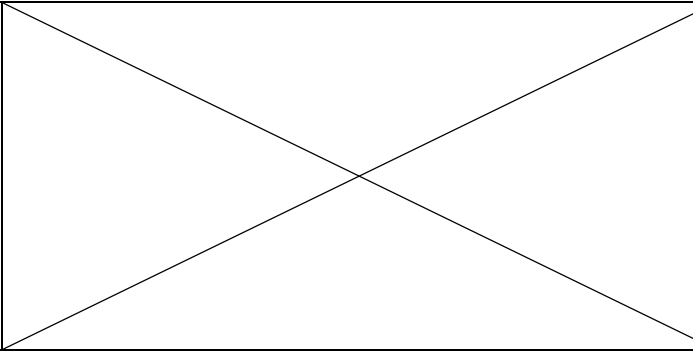
Powiat / miasto na prawach powiatu	Miejsce powiatu na podstawie średnich wyników uzyskanych przez uczniów ze sprawdzianu na koniec <u>szkoły podstawowej</u>														
	2010	2011	2012	2013	2014	Język polski		Matematyka		Razem część pierwsza		Język angielski		Język niemiecki	
						2015	2016	2015	2016	2015	2016	2015	2016	2015	2016
średzki	10	3	14-15	8	8-9	18	20	10	8	10	12	11	6	23	8
śremski	22	22	18	16	17	23	25	7	5	16	11	25	7	27	-----
turecki	14-15	13	11	7	16	13	11	18	15	15	13	14	9	2	27
wągrowiecki	16	19	20	25	31	34	29	26	21	30	26	30/31	32	25	23
wolsztyński	17	6	13	18	26-27	16	19	21	13	19	14	26	11	14	9
wrzesiński	4	10	12	9	5	14	12	8	6	9	8	17	13	5	7
złotowski	32	34	28	35	34	28/29	35	35	32	35	34	30/31	23	22	21
m. Kalisz	3	4	3	3	6	5	4	6	9	7	5	5	4	17	-----
m. Konin	6	7	4	5	3	2	5	13	12	5	6	2	5	-----	-----
m. Leszno	2	1	2	2	2	4	2	2	2	2	2	3	3	-----	-----
m. Poznań	1	2	1	1	1	1	1	1	1	1	1	1	1	1	1
w województwie wielkopolskim	23,76	24,70	21,98	23,37	25,17	70,57	68,77	59,18	52,33	65,02	60,80	76,71	69,96	67,60	58,09
w powiecie obornickim	22,19	23,67	20,40	21,34	24,49	66,49	66,12	55,14	47,75	60,97	57,18	70,63	65,18	64,58	55,94
w gminie Oborniki	23,30	24,20	20,04	21,08	24,52	67,90	66,49	58,90	47,72	63,51	57,33	73,57	67,41	63,72	55,95
w gminie Rogoźno	20,63	22,67	20,45	20,65	24,71	65,73	65,82	49,63	47,78	57,90	57,07	66,26	61,11	65,40	55,94
w gminie Ryczywół	21,22	24,00	21,46	23,72	24,01	62,69	65,23	54,16	47,84	58,54	56,80	69,25	64,43	-----	-----

I.14. Informacja o liczbie słuchaczy w szkołach wpisanych do ewidencji szkół i placówek niepublicznych prowadzonej przez Starostę Obornickiego oraz kwotach dotacji udzielonych tym szkołom w roku szkolnym 2019 / 2020

		PLUS LO dla Dorosłych w Obornikach	PLUS Szkoła Policealna w Obornikach	OGÓŁEM
Liczba słuchaczy	Wrzesień 2019	52/57	44/43	96/100
	Październik 2019	65/62	49/43	114/105
	Listopad 2019	74/57	51/46	125/103
	Grudzień 2019	73/57	50/46	123/103
Kwota dotacji udzielonej szkole w 2019 r. w roku szkolnym 2019 / 2020		22.453,60 zł	30.189,75 zł	52.643,35 zł
Kwota subwencji oświatowej odpowiadającej ilości słuchaczy danej szkoły za 4 miesiące 2019 r.		19.008,04 zł <i>ustalona wg liczby słuchaczy na dzień 30.09.2018 r. → 55</i>	44.124,87 zł <i>ustalona wg liczby słuchaczy na dzień 30.09.2018 r. → 71</i>	63.132,91zł
Liczba słuchaczy	Styczeń 2020	72/53	50/42	122/95
	Luty 2020	73/53	48/34	121/87
	Marzec 2020	66/46	37/37	103/83
	Kwiecień 2020	66/53	39/34	105/87
	Maj 2020	66/53	39/34	105/87
	Czerwiec 2020	66/53	39/34	105/87
	Lipiec 2020	66/53	39/34	105/87
	Sierpień 2020	66/53	39/34	105/87
Kwota dotacji udzielonej szkole w 2020 r. w roku szkolnym 2019 / 2020		39.795,29 zł	42.203,01 zł	81.998,30 zł
Kwota subwencji oświatowej odpowiadającej ilości słuchaczy danej szkoły za 8 miesięcy 2020 r.		45.168,15 zł <i>ustalona wg liczby słuchaczy na dzień 30.09.2019 r. → 62</i>	59.738,59 zł <i>ustalona wg liczby słuchaczy na dzień 30.09.2019 r. → 52</i>	104.906,74 zł
Kwota dotacji udzielonej w roku szkolnym		62.248,89 zł	72.392,76 zł	134.641,65 zł
Kwota subwencji przypadająca na rok szkolny		64.176,19 zł	103.863,46 zł	168.039,65 zł

Uwaga ! Zapis dotyczący liczby słuchaczy „ X / Y ” oznacza X – liczba słuchaczy wg stanu na pierwszy dzień danego miesiąca, Y – liczba słuchaczy, którzy w tym miesiącu uczestniczyli w 50 % obowiązkowych zajęć edukac

I.15. Informacje o szczególnych osiągnięciach szkół w zakresie dotyczącym uczestnictwa uczniów w olimpiadach i konkursach przedmiotowych, artystycznych lub interdyscyplinarnych oraz w zawodach sportowych

Szkoła / Zespół Szkół	Osiągnięcia w olimpiadach i konkursach	Osiągnięcia w zawodach sportowych
Liceum Ogólnokształcące w Obornikach	<ul style="list-style-type: none"> - I miejsce w eliminacjach powiatowych Ogólnopolskiej Olimpiady Promocji Zdrowego Stylu Życia, - udział w etapie wojewódzkim Olimpiady Literatury i Języka Polskiego (<i>przejście do części ustnej</i>), - udział w etapie wojewódzkim Olimpiady Języka Angielskiego (<i>w części pisemnej zawodów II stopnia</i>), - Grand Prix w Powiatowym Przeglądzie Młodych Talentów „Mikrofon” w grupie wokalistów, - III miejsce z języka polskiego w ramach podprojektu Ligi Przedmiotowe w projekcie Cyfrowa Szkoła Wielkopolska 2020 	<p><u>Etap powiatowy:</u></p> <ul style="list-style-type: none"> - I miejsce w pływaniu drużynowym, - I miejsce w szachach drużynowych, - I miejsce w piłce ręcznej chłopców, - I miejsce w sztafetowych biegach przełajowych dziewcząt <p><u>Etap wojewódzki:</u></p> <ul style="list-style-type: none"> - III miejsce w półfinale wojewódzkim w piłce ręcznej, - XX miejsce w szachach drużynowych, - XXIV miejsce w sztafetowych biegach przełajowych, - XVI miejsce w pływaniu drużynowym dziewcząt
Liceum Ogólnokształcące w Rogoźnie	<ul style="list-style-type: none"> - I miejsce w między powiatowych Prezentacjach Poezji Obcojęzycznej w Murowanej Goślinie, w kategorii język Niemiecki, - Wyróżnienie w wojewódzkim konkursie recytatorskim Poznańskie Dziewiątki „Ocalić od zapomnienia”, - I miejsce i wyróżnienie w Konkursie Recytatorskim Poezji Słowiańskiej w Instytucie Filologii Polskiej i Klasycznej UAM 	
Szkoła / Zespół	Osiągnięcia w olimpiadach i konkursach	Osiągnięcia w zawodach sportowych

Szkół		
Zespół Szkół w Obornikach	<ul style="list-style-type: none"> - Udział w etapie rejonowym Konkursu Matematycznego Euklides, - Udział 5 uczniów w finale XIII Konkursu Wiedzy o Powstaniu Wielkopolskim, - Udział w etapie rejonowym Ogólnopolskiego Konkursu Języka Angielskiego „FOX”, - Zakwalifikowanie się do dziesiątki finalistów w etapie wojewódzkim Konkursu Turbolandeskunde – wiedza o krajach niemieckojęzycznych, - finalista etapu wojewódzkiego konkursu Austria „Kraj i mieszkańcy” 	<p><u>Etap powiatowy:</u></p> <ul style="list-style-type: none"> - I miejsce w drużynowym tenisie stołowym chłopców, - I miejsce w sztafetowych biegach przełajowych chłopców, - I miejsce w halowej piłce nożnej, - I miejsce w piłce siatkowej <p><u>Etap rejonowy:</u></p> <ul style="list-style-type: none"> - III miejsce w finale rejonu Poznań Teren – Zachód w drużynowym tenisie stołowym chłopców, - udział finale rejonu Poznań Teren – Zachód w halowej piłce nożnej, - udział w finale rejonu Poznań Teren – Zachód w piłce siatkowej <p><u>Etap wojewódzki:</u></p> <ul style="list-style-type: none"> - udział w finale wojewódzkim w tenisie stołowym, - udział w finale wojewódzkim w sztafetowych biegach przełajowych

<p>Zespół Szkół w Rogoźnie</p>	<ul style="list-style-type: none"> - Finalista XII Ogólnopolskiej Olimpiady Logistycznej, - Awans do etapu okręgowego Olimpiady Spedycyjno-Logistycznej, - Wyróżnienie w finale centralnym (III etap) XII edycji Turnieju Talentów – Akademia Księgowego, - I miejsce w Powiatowej Olimpiadzie Wiedzy o HIV/AIDS 	<p><u>Etap powiatowy:</u></p> <ul style="list-style-type: none"> - I miejsce w piłce siatkowej dziewcząt, - I miejsce w koszykówce, - I miejsce w drużynowym tenisie stołowym <p><u>Etap rejonowy:</u></p> <ul style="list-style-type: none"> - III miejsce w finale rejonu Poznań Teren – Zachód w koszykówce <p><u>Etap wojewódzki:</u></p> <ul style="list-style-type: none"> - III miejsce w finale wojewódzkim w tenisie stołowym Chłopców, <p>Mistrz i v-ce mistrz Europy w trójboju siłowym podczas Mistrzostw Europy Federacji WPA w Pabianicach,</p> <p>I miejsce w Mistrzostwach Europy Zespołów Mażoretkowych na Węgrzech</p>
<p>Zespół Szkół Specjalnych w Kowanówku</p>	<ul style="list-style-type: none"> - I miejsce w konkursie piosenki religijnej podczas Parafiady – Sacrosong 	<ul style="list-style-type: none"> - I miejsce – złoty medal (8 uczniów) podczas regionalnego mitingu w biegach przełajowych Olimpiad Specjalnych

Informacja o stanie organizacyjnym szkół i placówek prowadzonych przez Powiat Obornicki w roku szkolnym 2020 / 2021

Spis treści:

- II.1.** Zestawienie porównawcze ilości oddziałów i uczniów w ogólnodostępnych **szkołach dla młodzieży – ogółem** na przestrzeni lat szkolnych 2016 / 2017 – 2020 / 2021 (stan na 30 września roku szkolnego) w szkołach prowadzonych przez Powiat Obornicki
- II.2.** Zestawienie porównawcze ilości oddziałów i uczniów w **klasie I** ogólnodostępnych szkół dla młodzieży – ogółem na przestrzeni lat szkolnych 2016 / 2017 – 2020 / 2021 (stan na 30 września roku szkolnego) w szkołach prowadzonych przez Powiat Obornicki
- II.3.** Zestawienie porównawcze ilości oddziałów i słuchaczy w ogólnodostępnych **szkołach dla dorosłych – ogółem** na przestrzeni lat szkolnych 2016 / 2017 – 2020 / 2021 (stan na 30 września roku szkolnego) w szkołach prowadzonych przez Powiat Obornicki
- II.4.** Zestawienie porównawcze ilości oddziałów i uczniów w **Zespole Szkół Specjalnych w Kowanówku** na przestrzeni lat szkolnych 2016 / 2017 – 2020 / 2021 (stan na 30 września roku szkolnego)
- II.5.** Porównanie danych zawartych w arkuszach organizacji szkół i placówek prowadzonych przez Powiat Obornicki w roku szkolnym 2020 /2021 oraz arkuszach ich organizacji w poprzednich latach szkolnych 2018 / 2019 oraz 2019 / 2020

II.1. Zestawienie porównawcze ilości oddziałów i uczniów w ogólnodostępnych szkołach dla młodzieży – ogółem na przestrzeni lat szkolnych 2016 / 2017 – 2020 / 2021 (stan na 30 września) w szkołach prowadzonych przez Powiat Obornicki

Szkoła / zespół szkół	2016 / 2017		2017 / 2018		2018 / 2019		2019 / 2020		2020 / 2021		
	oddziałów	uczniów	oddziałów	uczniów	oddziałów	uczniów	oddziałów	uczniów	oddziałów	uczniów	
LO Oborniki	10	263	9	252	10	271	16	464	17	472	
Średnia liczba uczniów na oddział	26,30		28,00		27,10		29,00		27,76		
LO Rogoźno	3	109	4	125	4	126	6	191	6	195	
Średnia liczba uczniów na oddział	36,33		31,25		31,50		31,83		32,50		
ZS Oborniki	T	8	228	9	242	9	254	11	318	12	332
	ZSZ / BS	8	221	8	217	8	214	9	255	8	233
	Razem	16	449	17	459	17	468	20	573	20	565
Średnia liczba uczniów na oddział	28,06		27,00		27,53		28,65		28,25		
ZS Rogoźno	T	10	305	9	281	8	249	10	325	10	327
	ZSZ / BS	7	181	7	179	6	154	8	232	9	246
	G	6	178	4	118	2	54	-----	-----	-----	-----
	Razem	23	664	20	578	16	457	18	557	19	573
Średnia liczba uczniów na oddział	28,87		28,90		28,56		30,94		30,16		
OGÓŁEM WSZYSTKIE SZKOŁY	LO	13	372	13	377	14	397	22	655	23	667
	T	18	533	18	523	17	503	21	643	22	659
	ZSZ / BS	15	402	15	396	14	368	17	487	17	479
	G	6	178	4	118	2	54	-----	-----	-----	-----
	Razem	52	1485	50	1414	47	1322	60	1785	62	1805
Średnia liczba uczniów na oddział	28,56		28,28		28,13		29,75		29,11		

Zadania organu prowadzącego dla Zespół Szkół w Objezierzu od 1 września 2012 r. wykonuje gmina Oborniki

ZS Objezierze	T	4	116	4	120	5	134	8	212	9	239
	ZSZ / BS	3	68	3	53	3	19 + 29	4	66	4	72
	G	3	59	2	35	1	20	-----	-----	-----	-----
	Razem	10	243	9	208	9	202	12	278	13	311
Średnia liczba uczniów na oddział	24,30		23,11		22,44		23,17		23,92		

II.2. Zestawienie porównawcze ilości oddziałów i uczniów w klasie I ogólnodostępnych szkół dla młodzieży na przestrzeni lat szkolnych 2016 / 2017 – 2020 / 2021 (stan na 30 września) w szkołach prowadzonych przez Powiat Obornicki

Szkoła / zespół szkół	2016 / 2017		2017 / 2018		2018 / 2019		2019 / 2020		2020 / 2021		
	oddziałów	uczniów	oddziałów	uczniów	oddziałów	uczniów	oddziałów	uczniów	oddziałów	uczniów	
LO Oborniki	3	76	3	99	4	102	9	265	4	115	
<i>Średnia liczba uczniów na oddział</i>	<i>25,33</i>		<i>33,00</i>		<i>25,50</i>		<i>29,44</i>		<i>28,75</i>		
LO Rogoźno	1	39	2	49	1	38	3	104	2	54	
<i>Średnia liczba uczniów na oddział</i>	<i>39,00</i>		<i>24,50</i>		<i>38,00</i>		<i>34,67</i>		<i>27,00</i>		
ZS Oborniki	T	2	77	3	82	2	67	4	124	3	84
	ZSZ / BS	3	81	3	79	2	70	4	126	2	73
	Razem	5	158	6	161	4	137	8	250	5	157
<i>Średnia liczba uczniów na oddział</i>	<i>31,60</i>		<i>26,83</i>		<i>34,25</i>		<i>31,25</i>		<i>31,40</i>		
ZS Rogoźno	T	2	76	2	68	2	64	4	150	2	77
	ZSZ / BS	2	55	2	63	2	53	4	132	3	87
	G	2	53	0	0	0	0	----	----	----	----
	Razem	6	184	4	131	4	117	8	282	5	164
<i>Średnia liczba uczniów na oddział</i>	<i>30,67</i>		<i>32,75</i>		<i>29,25</i>		<i>35,25</i>		<i>32,80</i>		
OGÓŁEM WSZYSTKIE SZKOŁY	LO	4	115	5	148	5	140	12	369	6	169
	T	4	153	5	150	4	131	8	274	5	161
	ZSZ / BS	5	136	5	142	4	123	8	258	5	160
	G	2	53	0	0	0	0	----	----	----	----
	Razem	15	457	15	440	13	394	28	901	16	490
<i>Średnia liczba uczniów na oddział</i>	<i>30,47</i>		<i>29,33</i>		<i>30,31</i>		<i>32,18</i>		<i>30,63</i>		

Zadania organu prowadzącego dla Zespół Szkół w Objezierzu od 1 września 2012 r. wykonuje gmina Oborniki

ZS Objezierze	T	1	26	1	40	2	48	4	106	2	46
	ZSZ / BS	1	20	1	12	1	17	2	36	1	19
	G	1	22	0	0	0	0	----	----	----	----
	Razem	3	68	2	52	3	65	6	142	3	65
<i>Średnia liczba uczniów na oddział</i>	<i>22,67</i>		<i>26,00</i>		<i>21,67</i>		<i>23,67</i>		<i>21,67</i>		

II.3. Zestawienie porównawcze ilości oddziałów i słuchaczy ogółem w ogólnodostępnych szkołach dla dorosłych na przestrzeni lat szkolnych 2016 / 2017 – 2020 / 2021 (stan na 30 września) w szkołach prowadzonych przez Powiat Obornicki

Szkoła / zespół szkół		2016 / 2017		2017 / 2018		2018 / 2019		2019 / 2020		2020 / 2021	
		oddziałów	słuchaczy	oddziałów	słuchaczy	oddziałów	słuchaczy	oddziałów	słuchaczy	oddziałów	słuchaczy
ZS Oborniki	ULO/LO	2	35	2	34	2	37	2	31	2	30
	SP	0	0	0	0	0	0	0	0	0	0
	Razem	2	35	2	34	2	37	2	31	2	30
<i>Średnia liczba słuchaczy na oddział</i>		17,50		17,00		18,5		15,5		15,00	

II.4. Zestawienie porównawcze ilości oddziałów i uczniów w Zespole Szkół Specjalnych w Kowanówku na przestrzeni lat szkolnych 2016 / 2017 – 2020 / 2021 (stan na 30 września)

Szkoła / zespół szkół		2016 / 2017		2017 / 2018		2018 / 2019		2019 / 2020		2020 / 2021	
		oddziałów	uczniów	oddziałów	uczniów	oddziałów	uczniów	oddziałów	uczniów	oddziałów	uczniów
ZSS Kowanówko	SPS	9	74	10	83	16	96	17	106	18	110
	GS	5	30	4	19	2	13	-----	-----	-----	-----
	SSPdP	2	14	2 / 3	15	2	12	3	15	3	16
	Razem	16	118	16 / 17	117	20	121	20	121	21	126
	ZR-W	<i>Nie dotyczy</i>	12	<i>Nie dotyczy</i>	9	<i>Nie dotyczy</i>	4	<i>Nie dotyczy</i>	4	<i>Nie dotyczy</i>	3

Objaśnienia skrótów:

SPS – Szkoła Podstawowa Specjalna

GS – Gimnazjum Specjalne

SSPdP – Szkoła Specjalna Przystosowująca do Pracy

ZR-W - zajęcia rewalidacyjno-wychowawcze

II.5. Porównanie danych zawartych w arkuszach organizacji szkół i placówek prowadzonych przez Powiat Obornicki w roku szkolnym 2020 / 2021 oraz w poprzednich latach szkolnych 2018 / 2019 oraz 2019 / 2020

Wyszczególnienie	Rok szkolny	Szkoła / zespół szkół / poradnia							
		LO – O	LO – R	ZS – O	ZS – R	ZSS – K	PPP – O	PPP – R	OGÓŁEM
A. Dane dotyczące nauczycieli									
<i>Liczba nauczycieli – ogółem</i>	2018 / 2019	28	20	44	42	46	9	8	197
	2019 / 2020	39	21	52	43	48	9	8	220
	2020 / 2021	45	22	51	49	47	9	8	231
<i>Liczba nauczycieli pełnozatrudnionych</i>	2018 / 2019	12	5	26	33	41	7	6	130
	2019 / 2020	23	9	29	31	43	7	6	148
	2020 / 2021	23	11	28	30	44	7	6	149
<i>Liczba nauczycieli (osób) pracujących w niepełnym wymiarze godzin zajęć</i>	2018 / 2019	16	15	18	9	5	2	2	67
	2019 / 2020	16	12	23	12	5	2	2	72
	2020 / 2021	22	11	23	19	3	2	2	82
<i>Liczba etatów nauczycieli pracujących w niepełnym wymiarze godzin zajęć</i>	2018 / 2019	10,02	7,51	9,28	4,96	1,57	1,00	1,00	35,34
	2019 / 2020	9,13	6,54	15,42	6,87	1,73	1,00	1,00	41,69
	2020 / 2021	12,05	4,77	14,62	10,09	1,50	1,00	1,00	45,48
<i>Uśredniona tygodniowa liczba godzin zajęć nauczycieli</i>	2018 / 2019	471,84	251,68	819,94	827,95	1042,79	160,00	140,00	3.714,20
	2019 / 2020	728,55	343,82	996,03	843,28	1096,51	160,00	140,00	4.308,19
	2020 / 2021	805,71	358,18	982,29	910,31	1142,14	160,00	140,00	4.498,63
<i>Uśredniona tygodniowa liczba godzin ponadwymiarowych</i>	2018 / 2019	59,39	12,58	168,32	114,54	255,66	0,00	0,00	610,49
	2019 / 2020	138,85	57,10	178,48	147,78	260,06	0,00	0,00	782,27
	2020 / 2021	161,32	67,76	198,62	174,83	290,59	0,00	0,00	893,12
<i>Uśredniona tygodniowa liczba godzin ponadwymiarowych w przeliczeniu na jeden etat</i>	2018 / 2019	4,95	2,52	6,47	3,47	6,24	0,00	0,00	4,70
	2019 / 2020	6,04	6,34	6,15	4,77	6,05	0,00	0,00	5,29
	2020 / 2021	7,01	6,16	7,09	5,83	6,60	0,00	0,00	5,99

B. Dane dotyczące pracowników administracyjno-obslugowych

Wyszczególnienie	Rok szkolny	Szkoła / zespół szkół / poradnia							
		LO – O	LO – R	ZS – O	ZS – R	ZSS – K	PPP – O	PPP – R	OGÓŁEM
<i>Liczba pracowników - ogółem</i>	2018 / 2019	8	6	13	14	11	3	4	60
	2019 / 2020	7	5	11	11	14	2	2	52
	2020 / 2021	7	5	11	12	15	2	2	54
<i>Liczba pracowników pełnozatrudnionych</i>	2018 / 2019	4	4	11	13	4	1	1	38
	2019 / 2020	3	4	9	10	3	1	2	32
	2020 / 2021	3	4	9	10	4	1	2	33
<i>Liczba zatrudnionych w niepełnym wymiarze czasu pracy (w osobach)</i>	2018 / 2019	4	2	2	1	7	2	4	22
	2019 / 2020	4	1	2	1	11	1	0	20
	2020 / 2021	4	1	2	2	11	1	0	21
<i>Liczba etatów pracowników zatrudnionych w niepełnym wymiarze czasu pracy</i>	2018 / 2019	3,00	1,25	1,00	0,50	5,02	0,75	1,25	12,77
	2019 / 2020	3,00	0,75	1,00	0,50	7,78	0,50	0,00	13,53
	2020 / 2021	3,00	0,50	1,00	0,50	7,68	0,50	0,00	13,18
<i>Liczba etatów pracowników - ogółem</i>	2018 / 2019	7,00	5,25	12,00	13,50	9,02	1,75	2,25	50,77
	2019 / 2020	6,00	4,75	10,00	10,50	10,78	1,50	2,00	45,53
	2020 / 2021	6,00	4,50	10,00	10,50	11,68	1,50	2,00	46,18

2) Ochrona Zdrowia

Promocja i ochrona zdrowia

Zadania Powiatu w zakresie promocji i ochrony zdrowia obejmują m.in. tworzenie strategii i planowanie polityki ochrony zdrowia na terenie powiatu oraz podejmowanie działań z zakresu promocji i profilaktyki zdrowia.

W ramach polityki ochrony zdrowia, w celu zabezpieczenia zbiorowych potrzeb mieszkańców, podmioty medyczne, świadczyły usługi medyczne, w ramach umów zawartych z NFZ. I tak, w następującym zakresie:

Podstawowa Opieka Medyczna

Świadczeniem usług medycznych z zakresu podstawowej opieki zdrowotnej zajmowało się ogółem 10 podmiotów. W mieście i gminie Oborniki działało 6 podmiotów, były to Spółki: Medix, Vita, Vita KK, NZOZ Obst Ambulans, SP ZOZ oraz Topmed w Bogdanowie. W mieście i gminie Rogoźno 2 podmioty: Spółka "Zdrowie Rodziny" i „Omega Med.” w Rogoźnie oraz w Parkowie. W gminie Ryczywół 2 podmioty „Przychodnia Zespołu Lekarza Rodzinnego” i „Lexmed” w Ludomach.

Podmioty te, zgodnie z podpisanymi kontraktami z NFZ, zapewniały zarejestrowanym u siebie ubezpieczonym, podstawową ambulatoryjną opiekę zdrowotną w tym opiekę w domu chorego oraz badania diagnostyczne. Usługi świadczone były od poniedziałku do piątku w godzinach od 8.00 do 18.00.

Usługi pielęgniarsko- położnicze świadczyło w powiecie 8 podmiotów: 3 na terenie miasta i gminy Oborniki, 3 w Rogoźnie i 2 w Ryczywole.

Stomatologia

W zakresie usług stomatologicznych na terenie powiatu działało 11 podmiotów, wszystkie zajmujące się usługami stomatologicznymi. Rozkład przestrzenny świadczeniodawców usług stomatologicznych był następujący:

w mieście i gminie Oborniki było ich 5, w mieście i gminie Rogoźno 4 i w gminie Ryczywół 2.

Specjalistyczna ambulatoryjna opieka zdrowotna

Ambulatoryjne specjalistyczne usługi medyczne świadczyło w 2020 r. 17 podmiotów w 22 specjalnościach w 35 poradniach. Najwięcej poradni miały SP ZOZ w Obornikach, bo 13, z tej liczby wszystkie są zlokalizowane w Obornikach. Na terenie miasta i gminy Oborniki działały 32 poradnie specjalistyczne, w mieście i gminie Rogoźno – 3, w gminie Ryczywół nie było żadnej poradni specjalistycznej. Na terenie powiatu działały poradnie wg następujących specjalności:

1. Diabetologia 1, w tym w Obornikach 1,
2. Chirurgia ogólna 1, w tym w Obornikach 1,

3. Choroby wewnętrzne 1, w tym w Obornikach 1,
4. Dermatologia z wenerologią 1, w tym w Obornikach 1,
5. Endokrynologia 1, w tym w Obornikach 1,
6. Endoskopia 1, w tym w Obornikach 1,
7. Fizjoterapia 4, w tym w Obornikach 2, w Rogoźnie 2,
8. Ginekologia i położnictwo 5, w tym w Obornikach 4, w Rogoźnie 1,
9. Kardiologia 3, w tym w Obornikach 2, w Kowanówku 1,
10. Neurologia 1, w tym w Obornikach 1,
11. Okulistyka 2, w tym w Obornikach 2,
12. Ortopedia 1, w tym w Obornikach 1,
13. Otolaryngologia 3, w tym w Obornikach 3,
14. Psychiatria ogólna 1, w tym w Obornikach 1,
15. Psychologia 1, w tym w Obornikach 1,
16. Pediatria 1, w tym w Obornikach 1,
17. Pulmonologia 1, w tym w Obornikach 1,
18. Rehabilitacja medyczna 1, w tym w Obornikach 1,
19. Reumatologia 1, w tym w Obornikach 1,
20. Tomograf komputerowy 1, w tym w Obornikach 1,
21. Urologia 2, w tym w Obornikach 2
22. Uzależnienia i współzależnienia od alkoholu 1, w tym w Obornikach 1.

Stacjonarna opieka zdrowotna

Stacjonarną opiekę medyczną w ramach systemu podstawowego szpitalnego zabezpieczenia świadczeń opieki zdrowotnej, świadczył dla mieszkańców powiatu szpital w Obornikach.

Ryczałt dotyczył następujących świadczeń:

- lecznictwo szpitalne w tym:

oddz. anestezjologii i intensywnej opieki medycznej,

oddz. wewnętrzny,

oddz. dziecięco-noworodkowy,

oddz. ginekologiczno-położniczy,

oddz. chirurgiczny z pododdziałem urologicznym,

oddz. ortopedyczny

- izba przyjęć.

Świadczenia w hospicjum domowym

Hospicjum Domowe świadczyło usługi dla chorych na nieuleczalne, postępujące choroby w ich terminalnym okresie. Opieka ta sprawowana była nad pacjentem w schyłkowym okresie życia w miejscu jego zamieszkania. Miała na celu zapobieganie i uśmierzanie bólu oraz łagodzenie innych objawów somatycznych, cierpienia psychicznych i duchowych. Świadczenia te obejmowały także wspomaganie rodziny chorych w czasie trwania choroby jak i w okresie po śmierci chorego. Świadczenia w hospicjum domowym realizowane były na podstawie skierowania lekarza w dniu zgłoszenia, lub w dniu następnym po uzgodnieniu z pacjentem lub rodziną. Każdy pacjent skierowany w terminalnej fazie choroby, musiał być objęty opieką lub należało mu wskazać innego świadczeniodawcę, właściwego ze względu na jego stan zdrowia lub miejsce zamieszkania. Hospicjum domowe działa na obszarze o promieniu średnio do 30 km. Świadczenie to wykonywał na terenie powiatu 1 podmiot, mający siedzibę w Obornikach.

Świadczenia nocnej i świątecznej opieki medycznej w POZ

Świadczenia nocnej i świątecznej opieki medycznej w POZ, są to świadczenia realizowane przez zespół lekarza POZ (lekarz i pielęgniarka) od poniedziałku do piątku w godz. od 18.00 do 8.00 dnia następnego oraz w soboty, niedziele i inne dni ustawowo wolne od pracy od godz. 8.00 dnia danego do godz. 8.00 dnia następnego, w warunkach ambulatoryjnych lub w domu świadczeniobiorcy, w przypadku nagłego zachorowania lub nagłego pogorszenia stanu zdrowia świadczeniobiorcy, a także świadczenia udzielane w związku z potrzebą zachowania ciągłości leczenia zgodnie z zakresami zadań lekarza POZ oraz pielęgniarki POZ. Usługi te wykonywał w ramach ryczałtu, SP ZOZ Oborniki, który świadczył nocną i świąteczną ambulatoryjną oraz wyjazdową opiekę lekarską i pielęgniarską.

Transport sanitarny w POZ

Świadczeniami w zakresie transportu sanitarnego w POZ są świadczenia opieki zdrowotnej polegające na zapewnieniu świadczeniobiorcom transportu sanitarnego, od poniedziałku do piątku, w godz. od 8.00 do 18.00, z wyjątkiem dni ustawowo wolnych od pracy, wynikającego ze wskazań medycznych, do najbliższego świadczeniodawcy udzielającego świadczeń we właściwym zakresie i z powrotem, realizowanego na zasadach określonych w przepisach.

Transport sanitarny w POZ wykonywany na zlecenie lekarza ubezpieczenia zdrowotnego, dla wszystkich ubezpieczonych na terenie całego powiatu obornickiego, świadczyła firma Obst, Jaracz 6c.

Ratownictwo medyczne

Państwowe Ratownictwo Medyczne to system, powołany dla realizacji zadań państwa polegających na zapewnieniu pomocy każdej osobie znajdującej się w stanie nagłego zagrożenia zdrowotnego, który należy rozumieć, jako stan polegający na nagłym lub przewidywanym w krótkim czasie pojawieniu się objawów pogarszania zdrowia, którego bezpośrednim następstwem może być poważne uszkodzenie funkcji organizmu lub uszkodzenie ciała albo utrata życia, wymagający podjęcia natychmiastowych medycznych czynności ratunkowych i leczenia.

Na terenie województwa działały 2 rejony operacyjne ZRM oraz 2 dyspozytornie medyczne. Powiat Obornicki należał do rejonu operacyjnego RO30/01 w Poznaniu i dyspozytorni DM15 01 w Poznaniu łącznie z m. Poznań i powiatami położonymi wokół i na północ od Poznania.

Sprawowano nadzór właścicielski nad działalnością SP ZOZ w Obornikach, dla którego powiat jest organem tworzącym.

Mimo zagrożenia Covid-19 organizowano akcje krwiodawstwa.

Liczba przeprowadzonych w 2020 r. publicznych akcji krwiodawstwa wyniosła 13. Krew oddało 547 osób, a zebrano ogółem 207,0 l krwi.

3) Pomoc społeczna wsparcie rodziny i system pieczy zastępczej.

Powiatowe Centrum Pomocy Rodzinie w Obornikach jest jednostką organizacyjną samorządu terytorialnego, powołaną uchwałą Rady Powiatu Obornickiego nr III/19/99 z dnia 19 stycznia 1999 r. Powiatowe Centrum Pomocy Rodzinie realizuje zadania własne i zlecone z zakresu pomocy społecznej określone ustawą z dnia 12 marca 2004 roku o pomocy społecznej oraz w oparciu o ustawę z dnia 9 czerwca 2011 roku o wspieraniu rodziny i systemie pieczy zastępczej, a także zadania wynikające z ustawy z dnia 27 sierpnia 1997 roku o rehabilitacji zawodowej i społecznej oraz zatrudnianiu osób niepełnosprawnych. Utworzenie i utrzymanie Centrum Pomocy Rodzinie, w tym zapewnienie środków na wynagrodzenia pracowników należy do zadań własnych powiatu. Jako jednostka organizacyjna pomocy społecznej kieruje się głównie zasadą pomocniczości, prowadzi szeroką działalność na rzecz mieszkańców powiatu oraz poprawy warunków ich życia. Działalność ta polega przede wszystkim na wsparciu rodziny, zapewnieniu dzieciom opieki zastępczej oraz na udzielaniu pomocy osobom niepełnosprawnym.

Wśród zadań realizowanych przez PCPR należy wymienić:

1. udzielanie wsparcia finansowego rodzinom zastępczym, pełnoletnim wychowankom tych rodzin oraz placówek, osobom niepełnosprawnym, prowadzenie pracy socjalnej na rzecz ww. osób,
2. organizowanie i zapewnienie opieki i wychowania dzieciom pozbawionym możliwości wychowywania się we własnej rodzinie naturalnej,
3. umożliwienie osobom niepełnosprawnym korzystania z rehabilitacji społecznej,
4. umieszczanie dzieci w placówkach opieki całodobowej,
5. udzielanie informacji o prawach i uprawnieniach zgłaszającym się klientom,
6. opracowywanie i realizacja programów z zakresu pomocy społecznej, przeciwdziałania przemocy w rodzinie, pieczy zastępczej, pomocy osobom niepełnosprawnym,
7. prowadzenie stałej współpracy z instytucjami pomocy społecznej, sądami i innymi podmiotami działającymi w zakresie wsparcia rodziny.

Dane i informacje zawarte w niniejszym sprawozdaniu rocznym z działalności Powiatowego Centrum Pomocy Rodzinie w Obornikach jest jednocześnie wypełnieniem obowiązku przedstawienia Staroście i Radzie Powiatu Obornickiego, sprawozdania z realizacji Powiatowego programu rozwoju pieczy zastępczej w Powiecie Obornickim na lata 2019-2021, Powiatowego Programu Przeciwdziałania Przemocy w Rodzinie na lata 2018-2022, oraz sprawozdania organizatora rodzinnej pieczy zastępczej.

Zasoby kadrowe Powiatowego Centrum Pomocy Rodzinie w Obornikach stanowią: Dyrektor, starszy pracownik socjalny, kierownik działu ds. pomocy społecznej, pieczy

zastępczej i przemocy w rodzinie (od kwietnia 2020 r.), specjalista pracy socjalnej, specjalista pracy z rodziną, czterech koordynatorów rodzinnej pieczy zastępczej, starszy inspektor oraz dwóch inspektorów. W 2020 r. koordynator rodzinnej pieczy zastępczej finansowany był z rozdziału *Rodziny zastępcze*, 1 stanowisko koordynatora rodzinnej pieczy zastępczej finansowane było ze środków UE w ramach Regionalnego Programu Operacyjnego Województwa Wielkopolskiego na lata 2014-2020.

Wydatki na działalność PCPR zaplanowano w kwocie 518.300,00 zł, wykonanie wyniosło **505.986,79** zł. Na wynagrodzenia i pochodne od wynagrodzeń oraz inne wydatki osobowe niezaliczane do wynagrodzeń, w tym odpis na ZFŚS wydatkowano 439.822,50 zł. W ramach tej grupy wydatków Powiatowe Centrum Pomocy Rodzinie zrealizowało również umowy cywilno-prawne dotyczące:

- ✓ obsługi zadań ze środków Państwowego Funduszu Rehabilitacji Osób Niepełnosprawnych w postaci przeprowadzania wizji lokalnych wstępnych i powykonawczych oraz rozliczenia kosztorysów wstępnych i powykonawczych związanych z likwidacją barier architektonicznych i technicznych - 8.222,20 zł,
- ✓ obsługi informatycznej - 8.656 zł.

Na wydatki rzeczowe przeznaczono 49.286,09 zł, w tym: usługi pocztowe (15.277,40 zł), wynajem samochodu (361,06 zł), obsługa prawna (9.840,00 zł), RODO (3.198,00 zł), BIP (738,00 zł), materiały biurowe (8.622,04 zł), pozostałe usługi 11.249,59 – szkolenia, podróże służbowe, badania lekarskie.

Strategia rozwiązywania problemów społecznych

W roku 2020 Powiatowe Centrum Pomocy Rodzinie w Obornikach zleciło przygotowanie Strategii Rozwiązywania Problemów Społecznych dla Powiatu Obornickiego na lata 2020-2029. Strategia jest dokumentem definiującym najważniejsze kierunki interwencji w odniesieniu do problemów społecznych występujących na terenie Powiatu. Wskazuje ona obszary problemowe, priorytetowe kierunki działań oraz wytyczne dla wdrażania planowanych zadań. W celu osiągnięcia rezultatów i celów Strategii, planowane do realizacji działania podlegają stałemu monitoringowi i okresowej ewaluacji.

Przygotowanie strategii odbywało się we współpracy z licznymi podmiotami działającymi w szeroko rozumianym obszarze pomocy społecznej na terenie powiatu obornickiego, m.in. gminy z terenu powiatu obornickiego, ośrodki pomocy społecznej, Zespoły Interdyscyplinarne, Gminne Komisje Rozwiązywania Problemów Alkoholowych, Komenda Powiatowa Policji, Powiatowy Urząd Pracy, Powiatowy Zespół Orzekania o Niepełnosprawności i inne. Prace nad strategią pozwoliły na przygotowanie aktualnej

diagnozy sytuacji społecznej na terenie powiatu, dotyczącej szeregu zjawisk i procesów społecznych, z możliwością przeglądu tendencji i procesów zachodzący na przestrzeni kilku ostatnich lat.

Projekty realizowane przy współfinansowaniu środków unijnych.

Powiatowe Centrum Pomocy Rodzinie w Obornikach od 2018 roku prowadziło działania dążące do złożenia wniosku o dofinansowanie projektu w ramach konkursu zamkniętego nr: PWP.07.02.02-IZ-00-30-002/18 Wielkopolskiego Regionalnego Programu Operacyjnego na lata 2014-2020. W dniu 06.06.2019 r. Urząd Marszałkowski Województwa Wielkopolskiego poinformował tut. Centrum, że wniosek w wyniku oceny merytorycznej uzyskał 95 pkt. i został skierowany do kolejnego etapu. Następnie Departament Wdrażania Europejskiego Funduszu Społecznego poinformował, że negocjacje projektu zakończyły się wynikiem pozytywnym, co oznacza że projekt spełnił ogólne kryteria merytoryczne i tym samym został wybrany do dofinansowania. Podpisanie umowy o dofinansowanie Projektu pn. „Usługi społeczne dla mieszkańców powiatu obornickiego” nastąpiło 28.10.2019 r. Kwota dofinansowania wynosi 908.694,51 zł.

Projekt partnerski realizowany wspólnie z NGO-Fundacją im. Królowej Polski św. Jadwigi na terenie powiatu obornickiego. Wsparciem projektu objętych zostanie łącznie 100 osób, które zamieszkują, uczą się lub pracują na terenie powiatu obornickiego. Grupa docelowa projektu to 65 osób zagrożonych ubóstwem lub wykluczeniem społecznym, 40 osób niepełnosprawnych i niesamodzielnych, 25 osób przebywających w pieczy zastępczej/osób usamodzielnianych. Wsparcie kierowane będzie również do otoczenia opiekunów faktycznych osób niepełnosprawnych i niesamodzielnych (20 osób) oraz rodziców zastępczych (15 osób).

Celem głównym projektu jest zwiększenie liczby miejsc świadczenia usług społecznych.

Projekt odpowiada na problemy i potrzeby w świadczeniu usług społecznych, zidentyfikowane na obszarze jego realizacji, biorąc pod uwagę trendy demograficzne i poziom dostępności usług społecznych na tym obszarze. Zadania w ramach projektu: usługi asystenckie, teleopieka, poradnictwo specjalistyczne, centrum wsparcia opiekunów faktycznych, szkoła dla rodziców, zabiegi rehabilitacyjne.

Całkowita wartość projektu wynosi 956.520,54 zł. Kwota dofinansowania wynosi 908.694,51 zł, wkład własny 47.826,03 zł. Okres realizacji 1.09.2019 r. – 31.08.2021 r. Ze względu na panujący w kraju stan epidemii COVID-19, decyzją Instytucji Zarządzającej termin realizacji projektu został wydłużony o trzy miesiące.

Plan wydatków projektu na 2020 rok wynosił 597.442,00 zł. Wykonanie na koniec roku wyniosło natomiast **357.599,14 zł**, z czego 27.329,16 zł stanowi wkład własny, z którego opłacone zostały częściowo świadczenia na dzieci w rodzinach zastępczych objętych projektem. Pozostałe wydatki kształtowały się następująco:

- wynagrodzenia wraz z pochodnymi, dodatki specjalne oraz umowy zlecenia – 93.583,42 zł,
- podróże służbowe – 686,81 zł,
- badania lekarskie, szkolenie BHP – 490,00 zł,
- urządzenie do zdalnego monitorowania czynności życiowych (opaska medyczna) – 17.258,40 zł,
- usługi teleopieki nad opaskami medycznymi – 11.845,75 zł,
- koordynacja Projektu – 17.500,00 zł,
- usługi rehabilitacyjne dla uczestników Projektu – 58.800,00 zł,
- usługi specjalistyczno-psychologiczne dla uczestników Projektu – 13.600,00 zł.

W formie dotacji dla Partnera tj. NGO-Fundacji im. Królowej Polski św. Jadwigi przekazano środki w kwocie 116.505,60 zł.

W związku z wprowadzonym w kraju stanem epidemii COVID-19 w roku 2020 Powiat Obornicki, za pośrednictwem Powiatowego Centrum Pomocy Rodzinie w Obornikach przystąpił do **realizacji projektu pn. „Wsparcie dzieci umieszczonych w pieczy zastępczej w okresie epidemii COVID-19”**, w ramach Programu Operacyjnego Wiedza Edukacja Rozwój lata 2014-2020, (Działanie 2.8 Rozwój usług społecznych świadczonych w środowisku lokalnym, PI 9iv: Ułatwianie dostępu do przystępnych cenowo, trwałych oraz wysokiej jakości usług, w tym opieki zdrowotnej i usług socjalnych świadczonych w interesie ogólnym współfinansowanego z Europejskiego Funduszu Społecznego).

Celem głównym projektu było zapobieganie i ograniczenie negatywnych skutków wystąpienia COVID-19 w obszarze pieczy zastępczej poprzez wzmocnienie rodzin zastępczych, rodzinnych domów dziecka oraz placówek opiekuńczo-wychowawczych w zakresie bezpiecznej realizacji zadań tych podmiotów w okresie epidemii Covid-19, poprzez:

- zakup wyposażenia na cele realizowania zadań w trybie zdalnego nauczania (w tym zakup laptopów, komputerów stacjonarnych, oprogramowania i sprzętu audiowizualnego),
- zakup środków ochrony indywidualnej i wyposażenia do bezpośredniej walki z epidemią (w tym zakup środków ochrony indywidualnej – maseczek, rękawiczek, zakup

środków dezynfekcyjnych, a także zakup wyposażenia miejsc kwarantanny/izolacji dla dzieci z pieczy zastępczej).

Wartość projektu wyniosła ogółem: 120.347,04 zł w tym ze środków europejskich: 101.428,48 zł (84,28% dofinansowania) oraz ze środków dofinansowania w formie współfinansowania krajowego: 18.918,56 zł (15,72% dofinansowania).

W ramach powyższych środków zakupiono łącznie:

- sprzęt ochrony indywidualnej (maseczki – 1250 szt., rękawiczki – 5000 szt., płyn dezynfekcyjny – 400 litrów) – przekazano 86 rodzinom zastępczym i rodzinnym domom dziecka;
- sprzęt komputerowy – 46 laptopów z podstawowym oprogramowaniem do nauki zdalnej – przekazano na zasadzie umowy użyczenia 46 dzieciom – wychowankom rodzinnej pieczy zastępczej.

Obsługę projektu prowadziło Powiatowe Centrum Pomocy Rodzinie w Obornikach we współpracy ze Starostwem Powiatowym.

Zadania w zakresie przeciwdziałania przemocy w rodzinie

Zadania powiatu w zakresie przemocy w rodzinie są regulowane przez ustawę o przeciwdziałaniu w rodzinie z dnia 29 lipca 2005 roku. Na terenie powiatu obornickiego realizowany jest powiatowy program przeciwdziałania przemocy w rodzinie oraz ochrony ofiar przemocy w rodzinie w Powiecie Obornickim na lata 2018 – 2022.

W roku 2020r. Powiat Obornicki poprzez Powiatowe Centrum Pomocy Rodzinie w Obornikach zgłosił gotowość realizacji programu korekcyjno -edukacyjnego dla sprawców przemocy w rodzinie (we współpracy z Poznańskim Centrum Profilaktyki Społecznej) i otrzymał dotację celową w wysokości 9.720,00 zł na realizację w/w programu.

Rekrutacja uczestników do programu prowadzona była we współpracy ze służbami społecznymi z terenu powiatu obornickiego (m.in. policją, sądem – w tym kuratorami sądowymi, Zespołami Interdyscyplinarnymi, ośrodkami pomocy społecznej, gminnymi komisjami rozwiązywania problemów alkoholowych oraz innymi poradniami i instytucjami). Mimo licznych działań rekrutacyjnych– ostatecznie nie zebrano grupy chętnej do udziału w programie, co uniemożliwiło przeprowadzenie szkolenie. Dotacja została zwrócona do Wielkopolskiego Urzędu Wojewódzkiego w Poznaniu.

Pracownicy Powiatowego Centrum Pomocy Rodzinie udzielali informacji, pomocy i wsparcia osobom dotkniętym przemocą w rodzinie.

Pracownik socjalny Centrum jako reprezentant jednostki, jest członkiem grupy roboczej zespołu interdyscyplinarnego przy OPS w Obornikach i bierze aktywny udział w jego pracach. Pracownicy Centrum udzielają poradnictwa osobom, które zgłaszają się po wsparcie w przypadku doświadczania przemocy w rodzinie.

Ze środków własnych powiat realizuje zadania zawarte w ustawie o pomocy społecznej oraz wspieraniu rodziny i systemie pieczy zastępczej. Wskazane ustawy zobowiązują powiat do udzielania pomocy pieniężnej na pokrycie kosztów utrzymania dzieci w rodzinach zastępczych, pomocy pieniężnej na usamodzielnienie, kontynuowanie nauki oraz zagospodarowanie zarówno dzieciom z rodzin zastępczych jak i opuszczających placówki opiekuńczo-wychowawcze, domy pomocy społecznej dla dzieci i młodzieży niepełnosprawnej intelektualnie, młodzieżowe ośrodki szkolno-wychowawcze.

Z dniem 01 stycznia 2020 roku zaprzestala działalności placówka opiekuńczo wychowawcza typu socjalizacyjnego Ochronka „Franciszek”. W chwili obecnej na terenie powiatu obornickiego nie funkcjonuje żadna instytucjonalne forma pieczy zastępczej.

Rodzinna piecza zastępcza.

Świadczenia wypłacone rodzinom zastępczym ze środków własnych powiatu w 2020 roku wynosiły **1.607.607,10** zł, z tego:

- na częściowe pokrycie kosztów utrzymania dzieci w rodzinach zastępczych objętych opieką zastępczą /dzieci z powiatu obornickiego/ - 1.375.438,72 zł,
- na pokrycie niezbędnych wydatków związanych z potrzebami przyjmowanego do rodziny dziecka - 20.629,00 zł (środki przekazano głównie na zakup mebli, wózków, fotelika samochodowego, odzieży, doposażenie łazienek),
- pełnoletnim wychowankom wypłacono pomoc na kontynuowanie nauki - 76.218,02 zł, pomoc pieniężną na usamodzielnienie w formie pieniężnej dla 7 dorosłych wychowanków opuszczających rodziny zastępcze - 27.023,00 zł, w formie rzeczowej dla 7 osób - 12.808,00 zł,
- środki na remont mieszkania, utrzymanie lokalu, zdarzenia losowe, dopłatę do wypoczynku - 95.490,36 zł (art. 83 i 84 ustawy o pieczy zastępczej).

W Powiecie Obornickim w 2020 roku funkcjonowało 9 rodzin pełniących funkcję zawodowej rodziny zastępczej oraz dwie rodziny zastępcze pełniące funkcję Rodzinnego Domu Dziecka (od marca 2020 r. jedna z rodzin zastępczych zawodowych została przekształcona w rodzinny dom dziecka). Ponadto do czerwca 2020 r. 6 osób, a począwszy od lipca 2020 r., 5 osób zatrudnionych było do pomocy w rodzinach zastępczych

zawodowych. Z tytułu sprawowania opieki nad dziećmi rodzinom tym wypłacono wynagrodzenia bezosobowe w kwocie – **408.897,10 zł**. Na wynagrodzenia koordynatorów rodzinnej pieczy zastępczej wraz z dodatkowym wynagrodzeniem rocznym, pochodnymi od wynagrodzeń oraz innymi wydatkami osobowymi niezaliczanymi do wynagrodzeń, w tym odpis na ZFŚS wydatkowano **216.114,89 zł**.

Powiat Obornicki ponosi również wydatki w formie dotacji dla innych powiatów, na terenie których rodziny zastępcze przyjmują dzieci z naszego powiatu. W 2020 r. kwota przekazanej dotacji wyniosła **325.399,97 zł**. Ponadto Powiat Obornicki pokrywał koszty utrzymania 1 dziecka umieszczonego w rodzinnej pieczy zastępczej na terenie innego powiatu na podstawie art. 191 ust.8 pkt 2 i art. 191 ust. 13 Ustawy o wspieraniu rodziny i systemie pieczy zastępczej (dziecko pozostawione bezpośrednio po urodzeniu) w formie zakupu usług w wysokości **7.568,64 zł**.

W roku 2020 Powiatowe Centrum Pomocy Rodzinie w Obornikach zleciło do wykonania, wymagane ustawą, opinie psychologiczne dzieciom umieszczonym w pieczy zastępczej. Na opinie i utrzymanie wymaganego programu dla celów sprawozdawczości wydatkowało kwotę **28.718,80 zł**. Ponadto przeprowadzono szkolenie 9 kandydatów do pełnienia funkcji rodziny zastępczej niezawodowej, na które wydatkowano **6.000 zł**. Pozostałe koszty to kwota **5.575,57 zł**, w tym: koszt wynajmu samochodu w wysokości (304,89 zł), ogłoszenie prasowe (1.868,49 zł), pozostałe (3.402,19 zł). Na zakup materiałów i wyposażenia poniesiono kwotę **7.804,54 zł** z tego wydatkowano na sprzęt komputerowy i oprogramowanie (5.368,10 zł) oraz materiały biurowe i archiwizacyjne (2.436,44 zł). Na badania wydano 150 zł, na szkolenia pracowników 1.318,00 zł, a na podróże służbowe 4.559,05 zł.

Podstawowe dane statystyczne:

Na dzień 31.12.2020 roku funkcjonowało 86 rodzin zastępczych ze 130 dziećmi, z tego 53 to rodziny spokrewnione, które objęły opieką 66 dzieci, a 22 rodziny to rodziny niezawodowe, które obejmowały opieką 35 dzieci. 9 zawodowych rodzin zastępczych obejmowało opieką 17 dzieci. Rodziny zastępcze zawodowe funkcjonujące w powiecie obornickim dzielą się na: 4 specjalistyczne rodziny zastępcze, które opiekowały się 5 dziećmi oraz 5 rodzin zawodowych, które sprawowały opiekę nad 12 dziećmi.

W roku 2020 został utworzony rodzinny dom dziecka na terenie gminy oborniki, który objął pieczę 8 dzieci. W związku z powyższym na terenie powiatu funkcjonowały w 2020 roku dwa Rodzinne Domy Dziecka, w których przebywało łącznie 12 dzieci.

Liczba i podział rodzin na terenie powiatu obornickiego w 2020 r.

Rodzina zastępcza	Stan na 31.12.2020 r.		Gmina Oborniki		Gmina Rogoźno		Gmina Ryczywół	
	Rodzin	Dzieci	Rodzin	Dzieci	Rodzin	Dzieci	Rodzin	Dzieci
Spokrewniona	53	66	29	37	18	23	6	6
Niezawodowa	22	35	16	23	4	9	2	3
zawodowa	9	17	6	8	1	5	2	4
RDD	2	12	1	8	1	4	-	-
RAZEM	86	130	52	76	24	41	10	13

Odływ dzieci z rodzinnej pieczy zastępczej w roku 2020 z podziałem na typ rodzin:

- a) z rodzin zastępczych spokrewnionych odeszło 12 dzieci, w tym:
- 2 dzieci - powróciło do rodziców biologicznych;
 - 2 dzieci – zmiana formy pieczy na inną pieczę rodzinną;
 - 2 dzieci – powrót pod opiekę matki w związku z osiągnięciem przez nią pełnoletności;
 - 6 dzieci – usamodzielnienie (pełnoletność);
- b) z niezawodowych rodzin zastępczych odeszło 7 dzieci, w tym:
- 3 dzieci – powrót do rodziców biologicznych;
 - 1 dziecko – usamodzielnienie (pełnoletność);
 - 1 dzieci – zmiana pieczy zastępczej;
 - 2 dzieci – wyprowadzenie za granicę RP
- c) z zawodowych rodzin zastępczych odeszło 6 dzieci, w tym:
- 1 dziecko – zmiana pieczy na placówkę opiekuńczo - wychowawczą;
 - 1 dziecko – zmiana pieczy na inną rodzinną;
 - 4 dzieci – usamodzielnienie (pełnoletność);
- d) z rodzinnego domu dziecka nie odeszło żadne dziecko.

W roku 2020 w różnych formach pieczy zastępczej umieszczono 30 dzieci pochodzących z powiatu obornickiego – z tego:

- 28 dzieci w rodzinnej pieczy zastępczej na terenie powiatu obornickiego,
- 1 dziecko (noworodek) w rodzinie zastępczej zawodowej pełniącej funkcję pogotowia rodzinnego na terenie powiatu chodzieskiego;

- 1 dziecko w placówce opiekuńczo – wychowawczej na terenie Miasta Poznań.

Ponadto 2 dzieci pochodzących z innych powiatów umieszczono w 2 rodzinach zastępczych zamieszkujących na terenie powiatu obornickiego.

Napływ dzieci umieszczonych po raz pierwszy do różnych form pieczy zastępczej na terenie powiatu w roku 2020 z podziałem na typ rodzin:

- a) w rodzinach zastępczych spokrewnionych umieszczono 15 dzieci (w tym 1 dziecko z innego powiatu);
- b) w rodzinach zastępczych niezawodowych umieszczono 11 dzieci (w tym 1 dziecko z innego powiatu);
- c) w rodzinnym domu dziecka umieszczono 4 dzieci;

Ponadto nastąpiła zmiana formy pieczy zastępczej u kilorga dzieci przebywających w pieczy zastępczej już od wielu lat:

- 1 dziecko przebywające dotąd w rodzinie zastępczej spokrewnionej zostało umieszczone w rodzinnym domu dziecka;

- 1 dziecko z rodziny zastępczej spokrewnionej przeszło do rodziny zastępczej niezawodowej;

- 1 dziecko z rodziny zastępczej zawodowej zostało umieszczone w placówce opiekuńczo – wychowawczej na terenie powiatu wągrowieckiego, a następnie w domu pomocy społecznej dla dzieci i młodzieży niepełnosprawnych intelektualnie;

- 1 dziecko z rodziny zastępczej zawodowej przeniesiono do rodziny zastępczej niezawodowej na terenie innego powiatu;

- 1 dziecko pochodzące z powiatu obornickiego przeniesiono z rodziny zastępczej zawodowej na terenie powiatu pilskiego do regionalnej placówki opiekuńczo – terapeutycznej;

W 2020 roku 14 pełnoletnich wychowanków opuściło różne formy rodzinnej pieczy zastępczej i rozpoczęło proces usamodzielnienia.

Rozliczenie finansowe 2020 r. – pełnoletni wychowankowie rodzinnej pieczy zastępczej.

Rodzina zastępcza	USAMODZIELNIENIE <i>pomoc pieniężna dla pełnoletnich wychowanków rodzinnej pieczy zastępczej</i>		
	Kontynuowanie nauki art. 140 ust.1pkt.1 lit a	Pomoc pieniężna art. 140 ust.1pkt.1 lit b	Pomoc na zagospodarowanie art. 140 ust.1pkt.1 lit c
RAZEM	76.217,00 zł 15 osób	27.023,00 zł 7 osób	12.808,00 zł 7 osób

Art. 149 ustawy o wspieraniu rodziny i systemie pieczy zastępczej określa, że:

1. Wysokość pomocy na usamodzielnienie wynosi:

1) w przypadku osoby usamodzielnianej opuszczającej rodzinę zastępczą spokrewnioną – nie mniej niż 3470 zł, jeżeli przebywała w pieczy zastępczej przez okres co najmniej 3 lat;

2) w przypadku osoby usamodzielnianej opuszczającej rodzinę zastępczą niezawodową, rodzinę zastępczą zawodową, rodzinny dom dziecka, placówkę opiekuńczo-wychowawczą lub regionalną placówkę opiekuńczo-terapeutyczną:

a) nie mniej niż 6939 zł – jeżeli przebywała w pieczy zastępczej przez okres powyżej 3 lat,

b) nie mniej niż 3470 zł – jeżeli przebywała w pieczy zastępczej przez okres od 2 do 3 lat,

c) nie mniej niż 1735 zł – jeżeli przebywała w pieczy zastępczej przez okres poniżej 2 lat, nie krócej jednak niż przez okres roku.

Pomoc na zagospodarowanie w wysokości nie niższej niż 1577 zł.

Pomoc na kontynuowanie nauki nie mniej niż 526 zł. miesięcznie.

Dodatek wychowawczy (tzw. 500+) w 2020 r.:

W związku z wejściem w życie 1 kwietnia 2016 r. ustawy z dnia 11 lutego 2016 r. o pomocy państwa w wychowywaniu dzieci, wprowadzającej zmiany w ustawie z dnia 9 czerwca 2011r. o wspieraniu rodziny i systemie pieczy zastępczej (Dz. U. z 2020 r. poz. 821 z późn. zm.) na każde dziecko w wieku do ukończenia 18 roku życia umieszczone w rodzinie zastępczej i rodzinnym domu dziecka przysługuje dodatek wychowawczy w kwocie 500,00zł miesięcznie (tzw. 500+).

Liczba przeprowadzonych przez Powiatowe Centrum Pomocy Rodzinie w Obornikach postępowań i wydanych w okresie od 01-01-2020 r. do 31-12-2020 r. decyzji administracyjnych przyznających prawo do dodatku wychowawczego – 128. Kwota dotacji wyniosła 676.931,00 zł. Na wypłatę świadczeń przeznaczono **666.619,00 zł**, natomiast wydatki bieżące związane z obsługą tego zadania (1%) wyniosły **6.630,00 zł**.

Program „Dobry Start” (tzw. 300+) w roku 2020

W ramach rządowego programu „Dobry start” zaplanowana dotacja w kwocie 33.790,00 zł, została wykonana w wysokości **32.568,00 zł**. Na świadczenia dla dzieci przebywających w pieczy zastępczej – uczące się, przeznaczono kwotę 31.500,00 zł. Ponadto wypłacono również dodatki dla pracowników realizujących to zadanie w łącznej kwocie 1.068,00 zł.

Odpłatność rodziców biologicznych

Rada Powiatu Obornickiego w drodze uchwały nr XVI/124/12 z dnia 28 lutego 2012 r. określiła szczegółowe warunki umorzenia w całości lub w części, łącznie z odsetkami, odroczenia terminu płatności, rozłożenia na raty lub odstępowania od ustalenia opłaty rodzicom za pobyt dziecka w pieczy zastępczej. W roku 2020 r. wobec rodziców biologicznych dzieci umieszczonych w pieczy zastępczej rodzinnej i instytucjonalnej po wszczęciu i przeprowadzeniu postępowania Powiatowe Centrum Pomocy Rodzinie w Obornikach wydało 89 decyzje administracyjne o odstąpieniu od ustalenia odpłatności ze względu na trudną sytuację materialną i życiową rodziców biologicznych.

Organizator rodzinnej pieczy zastępczej

Ustawa o wspieraniu rodziny i systemie pieczy zastępczej wprowadza pojęcie organizatora rodzinnej pieczy zastępczej. Organizatorem rodzinnej pieczy zastępczej jest wyznaczona przez Starostę jednostka organizacyjna powiatu lub podmiot, któremu powiat zlecił realizację tego zadania. W przypadku gdy wyznaczoną jednostką organizacyjną jest powiatowe centrum pomocy rodzinie, w centrum tym tworzy się zespół do spraw rodzinnej pieczy zastępczej.

Starosta Obornicki Zarządzeniem Nr 40.2011 z dnia 14 grudnia 2011r. wyznaczył na organizatora rodzinnej pieczy zastępczej Powiatowe Centrum Pomocy Rodzinie w Obornikach, do zadań, którego należy:

- prowadzenie naboru kandydatów do pełnienia funkcji rodziny zastępczej zawodowej, rodziny zastępczej niezawodowej lub prowadzenia rodzinnego domu dziecka,
- kwalifikowanie osób kandydujących do pełnienia funkcji rodziny zastępczej lub prowadzenia rodzinnego domu dziecka oraz wydawanie zaświadczeń kwalifikacyjnych zawierających potwierdzenie ukończenia szkolenia, opinię o spełnianiu warunków i ocenę predyspozycji do sprawowania pieczy zastępczej,
- organizowanie szkoleń dla kandydatów do pełnienia funkcji rodziny zastępczej lub prowadzenia rodzinnego domu dziecka,
- zapewnienie badań psychologicznych kandydatom do pełnienia funkcji rodziny zastępczej lub prowadzenia rodzinnego domu dziecka oraz rodzinom zastępczym i prowadzącym rodzinne domy dziecka,
- organizowanie szkoleń dla kandydatów do pełnienia funkcji dyrektora placówki opiekuńczo- wychowawczej typu rodzinnego, wydawanie świadectw ukończenia tych szkoleń oraz opinii dotyczącej predyspozycji do pełnienia funkcji dyrektora i wychowawcy w placówce opiekuńczo wychowawczej typu rodzinnego,

- zapewnianie rodzinom zastępczym oraz prowadzącym rodzinne domy dziecka szkoleń mających na celu podnoszenie ich kwalifikacji, biorąc pod uwagę ich potrzeby,
- zapewnianie pomocy i wsparcia osobom sprawującym rodzinną pieczę zastępczą, w szczególności w ramach grup wsparcia oraz rodzin pomocowych,
- organizowanie dla rodzin zastępczych oraz prowadzących rodzinne domy dziecka pomocy wolontariuszy,
- współpraca ze środowiskiem lokalnym, w szczególności z powiatowym centrum pomocy rodzinie, ośrodkiem pomocy społecznej, sądami i ich organami pomocniczymi, instytucjami oświatowymi, podmiotami leczniczymi, a także kościołami i związkami wyznaniowymi oraz z organizacjami społecznymi,
- prowadzenie poradnictwa i terapii dla osób sprawujących rodzinną pieczę zastępczą i ich dzieci oraz dzieci umieszczonych w pieczy zastępczej,
- zapewnianie pomocy prawnej osobom sprawującym rodzinną pieczę zastępczą, w szczególności w zakresie prawa rodzinnego,
- dokonywanie okresowej oceny sytuacji dzieci przebywających w rodzinnej pieczy zastępczej,
- prowadzenie działalności diagnostyczno-konsultacyjnej, której celem jest pozyskiwanie, szkolenie i kwalifikowanie osób zgłaszających gotowość do pełnienia funkcji rodziny zastępczej zawodowej, rodziny zastępczej niezawodowej oraz prowadzenia rodzinnego domu dziecka, a także szkolenie i wpieranie psychologiczno-pedagogiczne osób sprawujących rodzinną pieczę zastępczą oraz rodziców dzieci objętych tą pieczę,
- przeprowadzanie badań pedagogicznych i psychologicznych oraz analizy dotyczących kandydatów do pełnienia funkcji rodziny zastępczej lub prowadzenia rodzinnego domu dziecka,
- zapewnianie rodzinom zastępczym zawodowym i niezawodowym oraz prowadzącym rodzinne domy dziecka poradnictwa, które ma na celu zachowanie i wzmocnienie ich kompetencji oraz przeciwdziałanie zjawisku wypalenia zawodowego,
- zapewnienie koordynatorom rodzinnej pieczy zastępczej szkoleń mających na celu podnoszenie ich kwalifikacji,
- przedstawianie staroście i radzie powiatu corocznego sprawozdania z efektów pracy,
- zgłaszanie do ośrodków adopcyjnych informacji o dzieciach z uregulowaną sytuacją prawną, w celu poszukiwania dla nich rodzin przysposabiających,
- organizowanie opieki nad dzieckiem, w przypadku, gdy rodzina zastępcza, albo

prowadzący rodzinny dom dziecka okresowo nie może sprawować opieki, w szczególności z powodów zdrowotnych lub losowych albo zaplanowanego wypoczynku (t.j. Dz.U. z 2020 poz. 821 z późn.zm.).

Powiatowe Centrum Pomocy Rodzinie w Obornikach realizuje zadania Organizatora Rodzinnej Pieczy Zastępczej poprzez Zespół do Spraw Rodzinnej Pieczy Zastępczej funkcjonującym w ramach Działu do spraw pomocy społecznej, pieczy zastępczej i przemocy w rodzinie.

W skład Zespołu do Spraw Rodzinnej Pieczy Zastępczej wchodzi pracownicy jednostki: kierownik działu do spraw pomocy społecznej, pieczy zastępczej i przemocy w rodzinie; specjalista pracy socjalnej; specjalista pracy z rodziną oraz wieloosobowe stanowisko koordynatora rodzinnej pieczy zastępczej (w roku 2020r. zatrudnionych było 4 koordynatorów).

Organizator rodzinnej pieczy zastępczej **prowadzi ciągle nabór nowych kandydatów do pełnienia funkcji rodzin zastępczych** różnych typów, poprzez rozpowszechnianie plakatów i ulotek informacyjnych na tablicach ogłoszeń w urzędach, kościołach, sołectwach oraz na stronach internetowych. Zwracano się z prośbą do parafii o przekazywanie z kościelnych ambon informacji o możliwości pełnienia funkcji rodziny zastępczej. Materiały informacyjne oraz promujące rodzicielstwo zastępcze upowszechniane było przy pomocy lokalnej prasy oraz stron internetowych i mediów społecznościowych.

Powiatowe Centrum Pomocy Rodzinie prowadzi **proces kwalifikowania kandydatów do pełnienia funkcji rodziny zastępczej** lub prowadzenia rodzinnego domu dziecka, poprzez analizę sytuacji rodzinnej, społecznej, zdrowotnej, bytowej kandydatów; oceny kompetencji opiekuńczo wychowawczych oraz rękopisami do sprawowania pieczy zastępczej. Gromadzi dokumentację, występuje do właściwych urzędów i instytucji w procesie weryfikacji (m.in. Krajowy Rejestr Karny, Rejestr Sprawców Przestępstw na Tle Seksualnym), zapewnia wymagane przepisami prawa badania psychologiczne o posiadaniu przez kandydatów predyspozycji i motywacji do sprawowania pieczy zastępczej; przeprowadza wizytacje w miejscu zamieszkania kandydatów. Sporządza opinie o kandydatach, kieruje i organizuje szkolenie dla kandydatów do pełnienia funkcji rodziny zastępczej niezawodowej, zawodowej oraz prowadzenia rodzinnego domu dziecka.

W roku 2020 dokonało **26 ocen kandydatów na rodziców zastępczych** (w tym opinie wystawiane na prośbę sądu rodzinnego) zgodnie z art.42 ustawy o wspieraniu rodziny i systemie pieczy zastępczej.

Zorganizowano i przeprowadzono **szkolenie dla 9 kandydatów do pełnienia funkcji rodziny zastępczej niezawodowej.**

Organizator rodzinnej pieczy zastępczej zgodnie z przepisami prawa przy współpracy z asystentami rodziny/ ośrodkami pomocy społecznej - **dokонуje oceny sytuacji dziecka umieszczonego w rodzinnej pieczy zastępczej** (dziecko do 3 roku życia co 3 miesiące, powyżej 3 roku życia co 6 miesięcy) oraz **oceny rodziny zastępczej** (nowo ustanowione rodziny zastępcze - przez pierwsze 2 lata co roku, następnie co 3 lata).

Na spotkania zespołu do spraw oceny sytuacji dziecka w rodzinie zastępczej oraz oceny rodziny zastępczej zapraszani są rodzice zastępczy i rodzice biologiczni dziecka, przedstawiciele odpowiednich ośrodków pomocy społecznej, Sądu Rodzinnego, ośrodka adopcyjnego, szkół. W 2020 r. odbyły się 20 Zespoły do spraw okresowej oceny sytuacji dziecka w rodzinnej pieczy zastępczej. Dokonano następujących ocen:

- sporządzanie oceny rodziny zastępczej lub prowadzącego rodzinny dom dziecka - 41 oceny,
- dokonywanie okresowej oceny sytuacji dzieci przebywających w rodzinnej pieczy zastępczej - 256 ocen, w tym: dzieci powyżej 3 roku życia - 205, dzieci do 3 roku życia - 51.

Powiatowe Centrum Pomocy Rodzinie jako organizator rodzinnej pieczy zastępczej prowadzi także:

- rejestr danych o osobach pełniących funkcję rodziny zastępczej niezawodowej, zawodowej oraz prowadzących rodzinny dom dziecka,
- rejestr osób zakwalifikowanych do pełnienia funkcji rodziny zastępczej zawodowej, rodziny zastępczej niezawodowej lub do prowadzenia rodzinnego domu dziecka,
- rejestru zaświadczeń lekarskich o stanie zdrowia i braku przeciwwskazań zdrowotnych do pełnienia funkcji rodziny zastępczej rodzin niezawodowych, rodzin zawodowych i rodzinnego domu dziecka (zaświadczenia lekarskie rodzina dostarcza do PCPR co dwa lata).

Koordynator rodzinnej pieczy zastępczej

Powiatowe Centrum Pomocy Rodzinie w Obornikach w roku 2020 zatrudniało łącznie czterech koordynatorów rodzinnej pieczy zastępczej, z czego jedno stanowisko zostało utworzone i finansowane w ramach realizowanego projektu ze środków UE w ramach projektu „Usługi społeczne dla mieszkańców powiatu obornickiego”.

Opieką koordynatora objęto w sumie 62 rodzin, z 101 dziećmi z czego liczba rodzin objętych jednocześnie opieką przez jednego koordynatora nie przekraczała 15. Koordynator obejmuje opieką rodziny zastępcze na ich wniosek, są to także rodziny zawodowe, rodzinne domy

dziecka, oraz rodziny w których występują problemy opiekuńczo- wychowawcze lub rodziny, które w opinii organizatora wymagają takiego rodzaju wsparcia. Wśród tych rodzin mieściło się:

- 38 rodzin spokrewnionych
- 17 rodzin niezawodowych
- 5 rodzin zawodowych
- 2 rodzinny dom dziecka

Do zadań koordynatora rodzinnej pieczy zastępczej należy w szczególności:

- 1) udzielanie pomocy rodzinom zastępczym i prowadzącym rodzinne domy dziecka w realizacji zadań wynikających z pieczy zastępczej,
- 2) przygotowanie, we współpracy z asystentem rodziny i odpowiednio rodziną zastępczą lub prowadzącym rodzinny dom dziecka, planu pomocy dziecku,
- 3) pomoc rodzinom zastępczym oraz prowadzącym rodzinne domy dziecka w nawiązaniu wzajemnego kontaktu, w szczególności przez organizowanie grup wsparcia,
- 4) zapewnianie rodzinom zastępczym oraz prowadzącym rodzinne domy dziecka dostępu do specjalistycznej pomocy dla dzieci, w tym psychologicznej, reedukacyjnej i rehabilitacyjnej,
- 5) organizowanie opieki nad dzieckiem, w przypadku gdy rodzina zastępcza niezawodowa, rodzina zastępcza zawodowa albo prowadzący rodzinny dom dziecka okresowo nie może sprawować opieki, w szczególności z powodów zdrowotnych lub losowych albo zaplanowanego wypoczynku,
- 6) zgłaszanie do ośrodków adopcyjnych informacji o dzieciach z uregulowaną sytuacją prawną, w celu poszukiwania dla nich rodzin przysposabiających,
- 7) udzielanie wsparcia pełnoletnim wychowankom rodzinnych form pieczy zastępczej,
- 8) przedstawianie corocznego sprawozdania z efektów pracy organizatorowi rodzinnej pieczy zastępczej.

Koordynator odwiedzał rodziny zastępcze w miejscu zamieszkania, kontaktował się telefonicznie, spotykał na terenie PCPR, spotykał na zespołach oceny sytuacji dziecka, przeprowadzał rozmowy wychowawcze z wychowankami oraz rodzinami zastępczymi, a także rodzinami biologicznymi, kontaktował się z szkołami, pedagogami szkolnymi, wychowawcami, uczestniczył w posiedzeniach Sądu, był obecny przy realizacji postanowień sądu o zmianie formy pieczy zastępczej oraz realizacji dowozów i przekazania dzieci. Podczas wizyt przeprowadzano rozmowy na temat występowania u dzieci problemów opiekuńczo- wychowawczych, problemów zdrowotnych, udzielono porad, wydawano

broszury lub ulotki dotyczące metod pracy z dziećmi, modeli rodziny, potrzeb dzieci, zaburzeń rozwojowych. Po spotkaniach sporządzono notatki służbowe, wydawano karty informacyjne dziecka dot. sytuacji dzieci, wydawano formularze samooceny rodziny zastępczej, wydawano opinię dotyczącą kwalifikacji dzieci do przysposobienia, a także opinię dotyczącą rodzin zastępczych czy rodziców biologicznych.

Wszczęto **5 procedur adopcyjnych** przez koordynatorów rodzinnej pieczy zastępczej. Sporządzono wymagane opinie dotyczące zasadności przysposobienia, zebrano i przekazano do ośrodka adopcyjnego dokumentację, zgodnie z wymogami ustawy o wspieraniu rodziny i systemie pieczy zastępczej. W trakcie przeprowadzanych wizyt w rodzinach zastępczych, koordynator sporządzał protokół, następnie zawiadamiał instytucję (Sąd, szkołę, rodziny zastępcze, rodziny biologiczne, ośrodek adopcyjny, pracowników OPS, asystentów rodziny) i zbierał zespół do spraw oceny sytuacji dziecka, na którym omawiano poszczególne sytuacje dzieci, decydowano o dalszej pracy, o zasadności pozostawienia dziecka w pieczy, bądź powrocie go do rodziny pochodzenia, bądź o zmianie pieczy zastępczej.

Ważnym narzędziem współpracy koordynatora z rodzinami zastępczymi okazały się być przeprowadzane przez psychologa diagnozy psychofizyczne dziecka, które nakreślały tor działania wobec dziecka w pieczy zastępczej oraz pracy z rodziną zastępczą. Przeprowadzono 33 diagnozy. Głównym celem koordynatorów było wspieranie rodzin zastępczych rozwiązywaniu trudności w codziennym funkcjonowaniu, nie było to natomiast wyręczanie w rozwiązywaniu napotkanych zadań życiowych czy trudności. Działania te miały na celu wzmocnienie sprawności funkcjonowania rodziny oraz zwiększenie jej siły i wiary we własne możliwości.

Ponadto w ramach zadań nałożonych przepisami prawa oraz na zlecenie sądu organizator rodzinnej pieczy zastępczej sporządził:

- 89 planów pomocy dziecku, w tym koordynatorzy 61,
- 271 sprawozdań z pracy z rodziną dziecka umieszczonego w pieczy zastępczej, w tym koordynatorzy 202,
- 24 sprawozdań z pracy z rodziną dziecka umieszczonego w placówce opiekuńczo – wychowawczej,
- przygotowano i złożono do sądu 9 pozwów o alimenty.

W ramach projektu z funduszy UE pn. „Usługi społeczne dla mieszkańców powiatu obornickiego” PCPR zatrudnia psychologa, który zapewnia poradnictwo psychologiczne oraz

długotrwałe wsparcie terapeutyczne rodzicom zastępczym oraz dzieciom umieszczonym w rodzinnej pieczy zastępczej. W 2020r. psycholog udzielił 128 porad.

Ponadto została nawiązana współpraca z Poradnią Środowiskowej Opieki Psychologicznej i Psychoterapeutycznej dla Dzieci i Młodzieży w Obornikach, w ramach której dzieci przebywające w pieczy zastępczej i ich rodzice również otrzymują bezpłatną pomoc terapeutyczną.

Placówki opiekuńczo – wychowawcze.

W 2020 r. na terenie Powiatu Obornickiego nie funkcjonowała już placówka opiekuńczo-wychowawcza Ochronka „Franciszek” dla małych dzieci wychowanków.

Starostwo Powiatowe w Obornikach na pokrycie kosztów utrzymania dzieci z naszego powiatu umieszczonych w placówkach opiekuńczo-wychowawczych na terenie innych powiatów przekazało dotacje w kwocie **998.988,10 zł**. Liczba dzieci umieszczonych w placówkach opiekuńczo – wychowawczych na terenie innych powiatów ulega stałej zmianie. Na dzień 31 grudnia 2020 r. liczba dzieci umieszczonych w placówkach opiekuńczo wychowawczych wynosiła 15 oraz 1 dziecko w regionalnej placówce opiekuńczo – terapeutycznej.. Powiat pokrywał również koszty utrzymania dzieci umieszczonych w placówkach opiekuńczo-wychowawczych na terenie innych powiatów na podstawie zakupu usług (placówki typu interwencyjnego). W ciągu roku 2020 r. wydatkowana kwota wyniosła **28.720,81 zł**.

Ze środków własnych zgodnie z ustawą o pomocy społecznej oraz wspieraniu rodziny i systemie pieczy zastępczej, powiat zobowiązany jest do udzielania pomocy pieniężnej na usamodzielnienie, kontynuowanie nauki oraz zagospodarowanie dzieciom opuszczającym placówki opiekuńczo-wychowawcze, domy pomocy społecznej dla dzieci i młodzieży niepełnosprawnej intelektualnie, młodzieżowe ośrodki szkolno-wychowawcze, zakłady poprawcze, młodzieżowe ośrodki wychowawcze. W 2020 roku Powiatowe Centrum Pomocy Rodzinie dokonało wypłaty świadczeń pełnoletnim wychowankom opuszczającym placówki opiekuńczo – wychowawcze oraz wychowankom młodzieżowych ośrodków wychowawczych na kwotę **52.395,11 zł**. Świadczenia te wypłacono z tytułu: kontynuowania nauki w wysokości 38.517,11 zł oraz usamodzielnienia w kwocie 13.878,00 zł

Realizacja zadań z zakresu rehabilitacji społecznej przy udziale środków Państwowego Funduszu Rehabilitacji Osób Niepełnosprawnych.

W 2020 roku całkowity koszt utrzymania Warsztatu Terapii Zajęciowej w Wiardunkach wyniósł 802.360,00 zł, z tego ze środków PFRON wydatkowano 717.360,00 zł. Powiat Obornicki współfinansował Warsztat Terapii Zajęciowej w Wiardunkach w kwocie 85.000,00 zł. Liczba uczestników Warsztatu Terapii Zajęciowej w Wiardunkach na koniec 2020 roku

wynosiła 39 osób, z tego 13 kobiet i 26 mężczyzn. Uczestnikami warsztatu są osoby z upośledzeniem umysłowym, chorobami psychicznymi, neurologicznymi oraz niepełnosprawnością sprzężoną.

Ogółem na realizację zadań z zakresu rehabilitacji zawodowej i społecznej przeznaczono 1.281.603,00 zł środków Państwowego Funduszu Rehabilitacji Osób Niepełnosprawnych (z czego kwota 15.601,30 zł była wydatkowana przez Powiatowy Urząd Pracy na zadania z zakresu rehabilitacji zawodowej). Kwota 1.266.001,70 zł wydatkowana została na zadania określone przez Radę Powiatu Obornickiego z zakresu rehabilitacji społecznej realizowane przez Powiatowe Centrum Pomocy Rodzinie w Obornikach.

W ramach tych środków udzielono następującego wsparcia:

- dofinansowania do turnusów rehabilitacyjnych dla niepełnosprawnych osób dorosłych oraz dzieci i młodzieży wraz z opiekunami. Łącznie pomocą objęto 82 osoby na kwotę 85.828,00 zł w tym:
 - 22 osoby dorosłe i 20 opiekunom na kwotę 44.020,00 zł,
 - 21 dzieci i młodzieży i 19 opiekunom na kwotę 41.808,00 zł,
- dofinansowania do zaopatrzenia w przedmioty ortopedyczne i środki pomocnicze oraz dofinansowania do zakupu sprzętu rehabilitacyjnego dla dzieci i osób dorosłych, łącznie na kwotę 324.900,96 zł, w tym: w ramach pomocy w zakupie sprzętu rehabilitacyjnego udzielono wsparcia 7 osobom na kwotę 12.358,50 zł oraz w ramach pomocy finansowej w zakupie przedmiotów ortopedycznych i środków pomocniczych udzielono wsparcia 248 osobom na kwotę 312.542,46 zł.
- dofinansowania likwidacji barier funkcjonalnych w związku z indywidualnymi potrzebami osób niepełnosprawnych
 - likwidacja barier architektonicznych, technicznych i w komunikowaniu się dla 29 osób na kwotę 137.912,74 zł, w tym:
 - likwidacja barier architektonicznych - 14 osób na kwotę 108.275,69 zł,
 - likwidacja barier w komunikowaniu się - 10 osób na kwotę 16.045,05 zł,
 - likwidacja barier technicznych - 5 osób na kwotę 13.592,00 zł.

Realizacja zadań przy udziale środków Państwowego Funduszu Rehabilitacji Osób Niepełnosprawnych - program pilotażowy „Aktywny Samorząd”.

Powiatowe Centrum Pomocy Rodzinie udzieliło wsparcia finansowego ze środków Państwowego Funduszu Rehabilitacji Osób Niepełnosprawnych kontynuując realizację pilotażowego programu „Aktywny Samorząd”, do którego PCPR przystąpiło w 2012 r.

Łączna kwota środków finansowych wydatkowanych na realizację zadań przekazana z Funduszu wynosiła 204.931,95 zł.

Pomocą objęto 35 osób niepełnosprawnych.

Udzielono dofinansowań /refundacji na łączną kwotę w ramach:

Moduł I wydatkowano 137.727,70 zł.

OBSZAR A – zad.1. likwidacja bariery transportowej – oprzyrządowanie do samochodu dla osób do 16 roku życia lub osób ze znacznym lub umiarkowanym stopniem niepełnosprawności z dysfunkcją narządu ruchu – 2 osoby 9.740,00 zł.

OBSZAR B – likwidacja barier w dostępie do uczestnictwa w społeczeństwie informacyjnym:

Zadanie 1 – pomoc w zakupie sprzętu elektronicznego lub jego elementów oraz oprogramowania dla osób z orzeczeniem o niepełnosprawności do 16r.ż. lub osób ze znacznym stopniem niepełnosprawności z dysfunkcją narządu wzroku lub obu kończyn górnych:

- 3 osoby – dofinansowania na łączną kwotę 14.719,56 zł

Zadanie 3 - pomoc w zakupie sprzętu elektronicznego lub jego elementów oraz oprogramowania dla osób ze umiarkowanym stopniem niepełnosprawności z dysfunkcją narządu wzroku - 3 osoby – dofinansowanie na kwotę 17.124,10 zł

Zadanie 4 - pomoc w zakupie sprzętu elektronicznego lub jego elementów oraz oprogramowania dla osób z orzeczeniem o niepełnosprawności do 16r.ż. lub osób ze znacznym albo umiarkowanym stopniem niepełnosprawności z dysfunkcją narządu słuchu i trudnościami w komunikowaniu się za pomocą mowy

- 1 osoba – dofinansowanie na kwotę 3.473,10 zł

OBSZAR C – likwidacja barier w poruszaniu się:

Zadanie 1- pomoc w zakupie wózka inwalidzkiego o napędzie elektrycznym:

- 1 osoba - dofinansowanie na łączną kwotę 25.000,00 zł

Zadanie 2 - utrzymanie sprawności technicznej posiadanego wózka inwalidzkiego o napędzie elektrycznym

- 6 osób – dofinansowanie na łączną kwotę 9.699,99 zł

Zadanie 3 -pomoc w zakupie protezy kończyny, w której zastosowano nowoczesne rozwiązania techniczne, tj. protezy na co najmniej III poziomie jakości:

- 0 osoby – dofinansowanie na łączną kwotę 0 zł

Zadanie 5 – pomoc w zakupie skutera inwalidzkiego o napędzie elektrycznym lub oprzyrządowania elektrycznego do wózka ręcznego:

- 8 osób - dofinansowanie na łączną kwotę 57.412,50 zł

OBSZAR D – pomoc w utrzymaniu aktywności zawodowej osoby niepełnosprawnej poprzez zapewnienie opieki dla osoby zależnej (dziecka przebywającego w żłobku, przedszkolu lub pod inną tego typu opieką):

- 1 osoba – dofinansowanie na łączną kwotę 558,45 zł

MODUŁ II – wydatkowano 67.204,25 zł. Dofinansowanie uzyskało 10 osób ze znacznym i umiarkowanym stopniem niepełnosprawności do czesnego i kosztów kształcenia na poziomie wyższym.

W 2020 r. Powiatowe Centrum Pomocy Rodzinie w Obornikach przystąpiło do realizacji uruchomionego przez Państwowy Fundusz Rehabilitacji Osób Niepełnosprawnych Modułu III programu pn. Pomoc osobom niepełnosprawnym poszkodowanym w wyniku żywiołu lub sytuacji kryzysowych wywołanych chorobami zakaźnymi.

Program umożliwił uzyskanie pomocy finansowej w związku z wystąpieniem sytuacji kryzysowych spowodowanych chorobami zakaźnymi przez osoby niepełnosprawne posiadające aktualne orzeczenie o stopniu niepełnosprawności oraz dzieci i młodzież niepełnosprawną posiadającą aktualne orzeczenie o niepełnosprawności wydane przed ukończeniem 16 r.ż., które w okresie od dnia 9 marca do dnia 15 października 2020 roku utraciły możliwość korzystania (przez okres co najmniej 5 kolejnych następujących po sobie dni roboczych) z opieki świadczonej w placówce rehabilitacyjnej.

Pomoc była udzielana w formie dofinansowania kosztów związanych z zapewnieniem opieki w warunkach domowych i wynosiła 500 zł miesięcznie na jedną osobę niepełnosprawną (nie więcej niż 3 miesiące).

W ramach programu „Pomoc osobom niepełnosprawnym poszkodowanym w wyniku żywiołu lub sytuacji kryzysowych wywołanych chorobami zakaźnymi” rozpatrzono pozytywnie 189 wniosków i wypłacono dofinansowania w łącznej kwocie 206 000,00 zł.

Informacja o wykonaniu zadań i planu budżetu za 2020 rok w zakresie orzekania o niepełnosprawności.

W Powiatowym Centrum Pomocy Rodzinie działa Powiatowy Zespół do Spraw Orzekania o Niepełnosprawności, który orzeka dla celów pozarentowych o niepełnosprawności osób do 16 roku życia oraz o stopniu niepełnosprawności osób powyżej 16 roku życia.

W 2020 roku wydano **1246** orzeczeń, w tym:

- 426 orzeczeń o niepełnosprawności osobom do 16 – tego roku życia, z tego 382 orzeczenia o zaliczeniu do osób niepełnosprawnych, 44 o niezaliczeniu do osób niepełnosprawnych,
- 820 orzeczeń o stopniu niepełnosprawności osobom powyżej 16-tego roku życia, z tego 752 orzeczenia o zaliczeniu do osób niepełnosprawnych, 37 o niezaliczeniu do osób niepełnosprawnych, 31 o odmowie ustalenia stopnia niepełnosprawności.

Liczba i cel przyjętych wniosków (osoby powyżej 16 roku życia) - 2020 r.

Lp	Cel złożenia wniosku	Liczba wniosków
1.	Odpowiednie zatrudnienie	131
2.	Szkolenie	2
3.	Uczestnictwo w terapii zajęciowej	5
4.	Konieczność zaopatrzenia w przedmioty ortopedyczne i środki pomocnicze	94
5.	Korzystanie z systemu środowiskowego wsparcia w samodzielnej egzystencji (korzystanie z usług socjalnych, opiekuńczych, terapeutycznych i rehabilitacyjnych)	119
6.	Uzyskanie zasiłku pielęgnacyjnego	216
7.	Korzystanie z karty parkingowej	179
8.	Inne – ulgi i uprawnienia	92

Razem:		838
Liczba i cel przyjętych wniosków do 16-tego roku życia		
1.	Zasiłek pielęgnacyjny	303
2.	Zasiłek stały	101
3.	Inne - ulgi i uprawnienia	13
Razem:		417
Razem osoby do 16-tego roku życia i powyżej 16-tego roku życia – liczba przyjętych wniosków w 2019 r.		1255

Osoby posiadające dokument potwierdzający niepełnosprawność mogą ubiegać się o wydanie legitymacji osoby niepełnosprawnej uprawniającej do ulg m.in. w przejazdach środkami komunikacji publicznej.

Liczba wydanych legitymacji osoby niepełnosprawnej w 2020 r.

Lp	Wyszczególnienie	Liczba
1.	Legitymacje wydane osobom przed 16 rokiem życia na podstawie ważnych orzeczeń o niepełnosprawności	25
2.	Legitymacje wydane osobom po 16 roku życia na podstawie ważnych orzeczeń o stopniu niepełnosprawności (w tym z art.5a)	87
	Ogółem	112

W 2020 r. wydano także 326 karty parkingowe

Plan finansowy Zespołu do Spraw Orzekania o Niepełnosprawności w ramach zadań z zakresu administracji rządowej ustalono w kwocie 267.626,75 zł, z czego wykorzystano **257.227,70 zł.**

Koszt wynagrodzeń pracowników obsługujących Zespół wraz z pochodnymi oraz innymi wydatkami osobowymi niezaliczanymi do wynagrodzeń, w tym odpis na ZFŚS, wyniósł 92.507,18 zł. W planie Powiatowego Zespołu dominującą pozycją były wydatki wynikające z zawartych ze specjalistami - orzecznikami umów cywilno – prawnych oraz umów o świadczenie usług na kwotę 109.867,92 zł. Wydatki te stanowiły 42,71% wydatków ogółem.

Na wydatki rzeczowe przeznaczono 54.852,60 zł, w tym na obsługę pocztową 18.419,60 zł. Na zakup materiałów i wyposażenia wydano 35.579,61 zł, w tym: tonery (3.490,60 zł), oprogramowanie antywirusowe (438,20 zł), monitory, klawiatury, myszki (1.656,00 zł), komputer poleasingowy wraz z oprogramowaniem Windows (1.000,00 z), niszczarki (1.842,53 zł), papier (2.636,31zł), krzesła (3.173,40 zł), pozostałe materiały biurowe (2.657,87 zł). W związku z panującą pandemią dokonano zakupu maseczek, rękawic i płynu do dezynfekcji (5.086,73 zł) oraz do zdalnego orzekania zakupiono laptopy wraz z oprogramowaniem oraz urządzenie wielofunkcyjne (13.329,98 zł). Pozostałe usługi i opłaty wyniosły 853,39 z

Powiatowa Społeczna Rada Do Spraw Osób Niepełnosprawnych.

Przy Staroście Obornickim działa Powiatowa Społeczna Rada Do Spraw Osób Niepełnosprawnych. Powołana Zarządzeniem Starosty Obornickiego z dnia 19.02.2020 r. roku w składzie:

1. Prezes Stowarzyszenia Pomocy Dzieciom i Młodzieży Niepełnosprawnej „Przyjaciół” w Obornikach,
2. Przewodniczący Koła Polskiego Związku Emerytów, Rencistów i Inwalidów w Ryczywole,
3. Przedstawiciel Obornickiej Rady Seniorów,
4. Przedstawiciel jednostki samorządu terytorialnego – Gmina Rogoźno,
5. Przedstawiciel Zarządu Rejonowego Polskiego Czerwonego Krzyża w Obornikach.

Do zakresu działania Powiatowej Społecznej Rady do Spraw Osób Niepełnosprawnych należy:

1. Inspirowanie przedsięwzięć zmierzających do:
 - integracji zawodowej i społecznej osób niepełnosprawnych,
 - realizacji praw osób niepełnosprawnych
2. opiniowanie projektów powiatowych programów działań na rzecz osób niepełnosprawnych
3. ocena realizacji programów

4. opiniowanie projektów uchwał i programów przyjmowanych przez Radę Powiatu pod kątem ich skutków dla osób niepełnosprawnych.

Kadencja Powiatowej Społecznej Rady do Spraw Osób Niepełnosprawnych trwa 4 lata. Podczas posiedzeń Rady omawiano potrzeby osób niepełnosprawnych z terenu powiatu obornickiego, wypracowywano podział środków oraz zasady przyznawania dofinansowań ze środków Państwowego Funduszu Rehabilitacji Osób Niepełnosprawnych. Powiatowe Centrum Pomocy Rodzinie w Obornikach inicjuje spotkania i aktywnie bierze udział w pracach Rady.

W 2020 r. zarejestrowano wpływ 7250 spraw do Powiatowego Centrum Pomocy Rodzinie w Obornikach.

4) *Dogi publiczne*

Zarząd Dróg powiatowych w Obornikach jest jednostką budżetową samorządu powiatowego i nie prowadzi działalności komercyjnej. Został powołany do życia na podstawie Rozporządzenia Ministra Transportu i Gospodarki Morskiej z dnia 14 grudnia 1998 r. (Dz. U. Nr 156 poz. 1027). Jednostka realizuje zadania wynikające przede wszystkim z ustaw o samorządzie powiatowym, drogach publicznych oraz innych pokrewnych ustaw.

Głównym celem Zarządu Dróg Powiatowych jest zapewnienie przejezdności po drogach powiatowych, z uwzględnieniem utrzymania należnych warunków bezpieczeństwa użytkowników oraz systematyczną poprawą jakości ciągów komunikacyjnych.

Zgodnie z misją kolejność realizacji zadań jest następujący: mosty, drogi i chodniki. W pierwszej kolejności realizowane są zadania na drogach głównych, zbiorczych i lokalnych. Objazdy dróg powiatowych są realizowane również w sposób zróżnicowany. Minimalna częstotliwość to: 2-3 razy w miesiącu drogi główne, drogi zbiorcze i drogi lokalne minimum 1 raz w miesiącu. Lecz również po interwencji od mieszkańców zgłaszanych telefonicznie, sołtysów oraz Radnych Powiatowych. Podobnie wygląda również sytuacja w zakresie zimowego utrzymania dróg gdzie w pierwszej kolejności są odśnieżane i posypywane drogi będące w IV standardzie utrzymania (drogi główne), następnie w V (drogi zbiorcze i niektóre lokalne) i VI standardzie (drogi lokalne). Ponadto zgodnie z przepisami prawa budowlanego zlecane są coroczne przeglądy mostów i dróg głównych, zbiorczych i lokalnych okresowe raz w roku oraz pełne przeglądy wykonywane co pięć lat.

Zarząd Dróg Powiatowych w obornikach ma siedzibę w Rogoźnie przy ulicy Rolnej 17 na działce o powierzchni 0,512 ha. Pomieszczenia biurowe znajdują się w 12 kontenerach z lat 80 ubiegłego wieku stanowiących zaplecze budowy obwodu drogowego. Budynek został w 2020 roku odmalowany jak i wykonano nowe daszki przy wejściach do budynku.

Aktualnie w ciągu dróg powiatowych znajduje się 16 obiektów mostowych, które są poddawane okresowym przeglądom rocznym (podstawowe) i pięcioletnim (pełnym). Większość z obiektów mostowych nie ma również właściwych bariero-poręczy oraz pomostów

dla pieszych Z oceny wynika, że konieczne jest wykonanie przebudowy mostu na rzece Kończak w ciągu drogi powiatowej nr 1847P gdzie aktualnie odbywa się ruch wahadłowy. Został opracowany projekt jego przebudowy.

Wykaz Obiektów Mostowych:

- Droga Nr 1177P - rzeka Flinta w Ryczywole ograniczenie nośności do 20 t
- Droga Nr 1352P - rzeka Flinta k/Ninina w trakcie przebudowy
- Droga Nr 1352P - Suchodół k/Ninina
- Droga Nr 1352P - dopływ Flinty k/Ninina
- Droga 1847P - rzeka Kończak w Stobnicy czasowa organizacja ruchu
- Droga 1846P - wiadukt w Łopiszewie ograniczenie do 15 t
- Droga 2025P - rzeka Welna w Welnie ograniczenie do 20 t

- Droga 2049P - rzeka Samica w Objezierzu ograniczenie do 20 t
- Droga 2053P - rzeka Samica k/Kowalewka ograniczenie do 20 t
- Droga 2059P - rzeka Wełna w Kowanówku
- Droga 1605P - rzeka Wełna w Pruścach
- Droga 2030P - rzeka Mała Wełna k/Budziszewka ograniczenie do 20 t
- Droga 2042P- kanał Ludomicki k/Ludomicka ograniczenie do 20 t
- Droga 2059P - rzeka Wełna - kładka
- Droga gminna - rzeka Samica w Niemieczkowie ograniczenie do 20 t
- Droga 2041P - rzeka Wełna
- Droga 2041P - rzeka Wełna - kładka

Wykaz dróg powiatowych po wykonanej aktualizacji w 2020 roku wykazał, że łączna długość dróg wynosi 301 km w tym 244 o nawierzchni bitumicznej - 53 drogi natomiast pragnę

zwrócić uwagę na fakt iż została podjęta Uchwała XIII/89/I 9 Rady Powiatu Obornickiego o przekazaniu drogi powiatowej nr 2041P Chlebowo - Lipa na rzecz Gminy Ryczywół. W związku z powyższym stan dróg powiatowych powinien ulec zmianie w 2020 r na 52 drogi, lecz w dniu 16.12.2019 r. z mocy Ustawy z 21 marca 1985 o drogach publicznych (art. 10 ust.5e)

staliśmy się właścicielami drogi wojewódzkiej nr 178 od ronda na ulicy Czamkowskiej do skrzyżowania ulicy Powstańców z ulicą Łukowską i ulicą Lipową. W związku z powyższym stan dróg się nie zmieni natomiast zmianie ulegnie łączna długość około 301 km. Odcinek przejęty od dróg wojewódzkich otrzymał numer drogi 2014P Oborniki (od DW 178 do DW 187) W związku z tym przekazaniem na rzecz Powiatu Obornickiego otrzymaliśmy dwa nowe obiekty mostowe - kładka dla pieszych o nr JNI 12300014 i most na rzece Wełnie JNI 12300013.

W roku 2020 wykonano przegląd stanu nawierzchni utwardzonych 244 km - nawierzchnie bitumiczne dróg powiatowych metodą BIKB, który wygląda następująco:

- Stan bardzo dobry 12%;
- Stan dobry 23%;
- Stan ostrzegawczy 30%;
- Stan zły 26%;
- Stan bardzo zły 9%

W stosunku do poprzedniego przeglądu roku 2019

- Stan bardzo dobry 16%;
- Stan dobry 29%;
- Stan ostrzegawczy 34%;
- Stan zły 19%;
- Stan bardzo zły 2%.

Jak można zaobserwować stan techniczny dróg uległ zmianie lecz jest nadal zadowalający. Niestety pogorszył się stan niektórych fragmentów dróg powiatowych stan zły

i bardzo zły, który wymaga podjęcia interwencji i działań poprzez np. wykonanie nakładek z masy bitumicznej.

Wydatki w 2020 roku

Zestawienie porównawcze planu i wykonania 2020 roku oraz planu na rok 2021

	Plan 2020	Wykonanie 2020	Plan 2021
	15 620 187,00	14 792 292,15	7 263 220,00
Inwestycje	13 135 187,00	12 376 811,19	4 359 750,00
Bieżące w tym	2 485 000,00	2 415 480 96	2 903 4700,00
Wynagrodzenia	803 156,00	758 954,27	918 845,00
Wydatki rzeczowe w tym	1 681 844,00	1 656 526,69	1 984 625,00
Materiały	471 050,00	469 731,22	690 000,00
Remonty	366 554,00	363 454,55	270 000,00
Usługi	772 000,00	769 357,99	930 000,00
W tym Zimowe utrzymanie	330 000,00	232 655,00	400 000,00
Pozostałe	72 240,00	53 982,93	94 625,00

Plan wydatków jednostki na 2020 roku wynosił: **15 620 187,00 zł** z czego w plan finansowy został wykonany w wysokości **14 792 292,15 zł** co stanowi **94,70%** kosztów ogółem.

W minionym roku zadania inwestycyjne zrealizowano za kwotę **12 376 811,19zł** - co stanowi 94,23% w stosunku do planu inwestycyjnego.

Wykonano aktualizację dokumentacji projektowej oraz zlecono przygotowanie postępowania przetargowego, które zakończyło się wybraniem wykonawcy. W związku z powyższym wykonano przebudowę drogi powiatowej nr 2020P Droga Krajowa 11 Tarnowo - Karolewo. Powyższa inwestycja wyniosła 7 487 114,24 zł.

Wykonano postępowanie przetargowe na przebudowę Mostu na Rzece Flincie w ciągu drogi powiatowej nr 1352P oraz wykonano pierwszą zapłatę wynagrodzenia za wykonanie prac ziemnych przebudowy mostu w m. Ryczywół. Inwestycja wykonana na kwotę 343 838,87zł.

Zlecono wykonanie aktualizacji dokumentacji projektowej na przebudowę drogi powiatowej nr 2050P na odcinku Objezierze - Wymysłowo - Uścikowo wraz z przygotowaniem postępowania przetargowego i wykonanie prac budowlanych. Inwestycja na kwotę 3 774 317,03zł.

Wykonano dokumentację projektową i podział nieruchomości na drodze powiatowej 2055P Kowalewko Wargowo .Inwestycje wykonano na kwotę 46 800 ,00zł

Wykonano podział nieruchomości i dokumentacja techniczna Drogi powiatowej 2019P Gorzewo Ryczywół Inwestycja wykonana na kwotę 32 103,00 zł

Zlecono i przeprowadzono również procedurę przetargową i opracowanie dokumentacji technicznej i wszystkich niezbędnych opinii i pozwoleń na przebudowę Drogi powiatowej nr 2029P Rogoźno - Murowana Goślina Inwestycja wykonana na kwotę 30 565,50 zł część opracowanej dokumentacji.

Zlecono i przeprowadzono opracowanie pełnej dokumentacji technicznej na drogę powiatową 1352P Piotrowo Skrzetusz Ryczywół. Inwestycja wykonana na kwotę 2 250,00 zł procedura przetargowa.

Zlecono i przeprowadzono opracowanie pełnej dokumentacji technicznej na Drodze powiatowej 2048P Chrustowo Górka Lulin. Inwestycja wykonana na kwotę 2 250,00 zł procedura przetargowa.

Wykonano przebudowę drogi powiatowej 2035P w miejscowości Rożnowo w zakresie wykonania chodnika i przejścia dla pieszych. Inwestycja wykonana na kwotę 24 538,50 zł.

Wykonano przebudowę Drogi powiatowej 1847P w miejscowości Bąblinek w zakresie wykonania chodnika i przejścia dla pieszych oraz zmianę lokalizacji przystanku autobusowego Inwestycja wykonana na kwotę 33 368,67 zł.

Zlecono wykonanie dokumentacji projektowej oraz specyfikacji technicznej wykonania i odbioru robót budowlanych przebudowa odcinka Drogi powiatowej 1848P Jaroszewo Sycyn na maksymalnej długości 0,95 km. Inwestycja wykonana na kwotę 352 335,52 zł dofinansowanie z Lasów Państwowych.

Zlecono opracowanie dokumentacji projektowej Mostu JN1 35000753 w ciągu Drogi powiatowej 1847P na Rzece Kończak Stobnica Inwestycja wykonana na kwotę 89 175,00 zł.

Wykonano aktualizację dokumentacji projektowej na rozbudowę drogi powiatowej 2052P Uścikowo Bogdanowo ciągu pieszo rowerowego. Inwestycja wykonana na kwotę 8 835,00 zł.

Wykonanie map do celów projektowych i przetargowych dla przebudowy Drogi powiatowej 2041P ul. Czamkowska, ul. Rynek, ul. Powstańców WLKP. Inwestycja wykonana na kwotę 21 105,00 zł.

Zlecono opracowanie dokumentacji budowlano-wykonawczej budowy chodnika i przejścia dla pieszych Drogi powiatowej 2055P w miejscowości Gołaszyn. Inwestycja wykonana na kwotę 8 000,00 zł. Zlecono i wykonano przebudowa Drogi powiatowej 1846P w miejscowości

Rzeczywół w zakresie wykonania opaski najazdowej w obszarze skrzyżowania ul. Działkowej i Mickiewicza. Inwestycję wykonano na kwotę 24 593,86 zł.

Zlecono podział, nieruchomości przebudowa Drogi powiatowej 2050P Objezierze Wymysłowo Uścikowo. Inwestycja wykonana na kwotę 17 **000,00 zł**.

Zlecono zakup samochodu ciężarowego IVECO do Zarządu Dróg Powiatowych na kwotę 78 621,01zł

Wydatki na wynagrodzenia, pochodne od wynagrodzeń oraz pozostałe świadczenia zaplanowano w kwocie **803 156,00 zł** co stanowiło ogółu wydatków wykonano w kwocie **758 954,27**. tj. **94,50** w tym:

- 720 962,03 zł - wynagrodzenia, pochodne od wynagrodzeń oraz pozostałe świadczenia
w tym jedna nagroda jubileuszowa i odprawa emerytalna;
- 21 446,00 zł - fundusz socjalny;
- 16 546,24 zł - wydatki osobowe nie zaliczane do wynagrodzeń.

Zimowe utrzymanie w roku 2020 wyniosło **232 655,10 zł** za cały rok obejmujący sezon 2019/2020 i 2020/2021 za wykonane usługi. Koszt zakupu mieszanki w 2020 roku wyniósł

137 132,70 zł. - 957 ton. Zimowe utrzymanie w sezonie 2020/2021 plan wynosi obecnie - 400 000,00 zł zakończenie sezonu zgodnie z umowami w miesiącu kwietniu 2021 roku.

Pozostałe wydatki rzeczowe zaplanowane w kwocie **1 661 884,00 zł** wykonano za kwotę

1 639 980,45 zł tj .98,69% w tym np.

- | | |
|---|---------------|
| ■ zakup części i pozostałe materiały (narzędzia, sprzęt komputerowy, wyposażenia biura) | 60 186,17 zł; |
| ■ zakup paliwa | 105732,33 zł; |
| ■ sprzątnięcie i ochrona pomieszczeń | 28 043,26 zł; |
| ■ zakup znaków i materiałów do oznakowania | 68 350,16 zł; |
| ■ materiały do remontu dróg | 86 978,88 zł; |
| ■ zakup energii cieplnej i elektrycznej | 15 011,58 zł; |
| ■ usługi prawne i szkolenia | 31 134,70 zł |

W systemie zleceńowym zrealizowano również następujące zadania między innymi:

1. Malowanie przejść dla pieszych wraz z oznakowaniem poziom	56 273,38 zł 156 981,75 zł
2. Profdowanie nawierzchni dróg gruntowych i remont	51 985,16 zł
3. Wykaszanie traw	9 579,24 zł
4. Utrzym. stron intern. ,BHP ,usł. doradcze ,ochrona obiektu	51 985,16 zł
5. Przcinka i frezowanie koron drzew	46 898,03 zł
6. Konserwacja sygnalizacji świetlnej	31 013,74 zł
7. Przeglądy, serwis ,i oprac .dokument.	30 430,13 zł
8. Naprawy samochodu i recyklera /17 097,00zł./	14 042,94 zł
9. Wywóz odpadów	36 843,40 zł
10. Najem samochodu	29 182,15 zł.
11. Pozostałe usługi sprzętu i pocztowe	
12. Utwardzenie i ścinka pobocza	178 131,55 zł
13. Wykonanie kontroli okresowej dróg i mostów	79 888,50 zł
14. Pielęgnacja zadrzewień	52 293,60 zł.

Dochody Starostwa w 2020 roku wyniosły:

1. Za zajęcie pasa drogowego i umieszczeniu urządzeń	785 988,02 zł
2. Sprzedaż drewna	5 881,29 zł
3. Odszkodowania	14 102,70 zł
4. Zwrot kosztów od osób fizycz z podat.	258,97zł
5. Odsetki	243,46zł
Ogółem dochody w 2020 roku	786 231,48 zł

Uzyskanie dochodów z tytułu zajęcia pasa drogowego i umieszczenia urządzenia w pasie drogowym wymagało przygotowania i przeprowadzenia postępowania administracyjnego oraz wydania decyzji administracyjnych przez pracowników Zarządu Dróg Powiatowych dochody zostały zmniejszone ze względu na pozbawienie kategorii drogi powiatowej nr 2041P Chlebowo - Lipa na kategorię drogi gminnej i przekazanie jej Gminie Ryczywół. Lecz również wzrosły w niewielkim stopniu opłaty ze względu na przejęcie odcinka drogi wojewódzkiej nr 178 na terenie Obornik i nadany został jej numer drogi 2041P

Wydano 416 decyzji (zajęcie pasa drogowego 128, umieszczenie urządzeń w pasie drogowym 125, decyzje na lokalizację zjazdów 50, decyzje lokalizacyjne związane z umieszczeniem urządzeń 113), uzgodniono również 155 projektów czasowej organizacji ruchu i 147 postanowień związanych z warunkami zagospodarowania przestrzennego na terenie Powiatu Obornickiego. Prowadzono również postępowania związane z drzewami znajdującymi się w pasie drogowym w ilości 56 pism.

Zestawienie prac utrzymaniowych wykonane siłami własnymi

Poniższe prace zostały wykonane przez pracowników zatrudnionych w Zarządzie Dróg Powiatowych z wykorzystaniem sprzętu technicznego.

Uzupełnienie ubytków w nawierzchni bitumicznej grysami		3571 m2
Uzupełnienie ubytków w nawierzchni bitumicznej masą na gorąco		1348 m2
Uzupełnienie ubytków w nawierzchni bitumicznej masą na zimno		320 m2
Oczyszczanie nawierzchni		5185 m2
Naprawa dróg gruntowych	2,1 km	3337 m2
Naprawa poboczy dróg bitumicznych	5,3 km	11170m2
Ścinka poboczy przy drogach bitumicznych	9,45 km	27175 m2
Obkaszanie pasa drogowego	33,2 km	72680 m2
Naprawa chodników		74 m2
Oczyszczanie chodników	2,99 km	5820 m2
Oczyszczanie zatok autobusowych		10 szt.
Wymiana uszkodzonych znaków i tablic drogowych		153 szt.
Wymiana słupków i stelaży od znaków drogowych		118 szt.
Poprawa ustawienia znaków drogowych		367 szt.
Wymiana, naprawa i ustawienie barier drogowych		72 mb
Ustawienie i wymiana pachołków drogowych		37 szt.

Porządkowanie pasa drogowego	48,9 km
Oczyszczanie obiektów mostowych	4 szt.
Nasadzanie drzew w pasie drogowym	204 szt.
Usuwanie drzew z pasa drogowego	132 szt.
Usuwanie krzewów z poboczy dróg	153,44 km
Pielęgnacja i obkaszanie drzew	947 szt.
Koszenie trawy i chwastów z pobocza na długości	295,36 km
Obkaszanie znaków i tablic drogowych	2880 szt.
Wykonanie rowków odwadniających w poboczu	182 szt.
Czyszczenie kraterów w pasie drogowym	25 szt.
Profilowanie nawierzchni dróg gruntowych	19,71 km

Oraz pozostałe prace utrzymaniowe nie wymienione w zestawieniu

Zadania wykonane siłami własnymi po skalkulowaniu cenowym każdego zadania z osobna 2 927 267,93 zł

Zimowe utrzymanie dróg powiatowych

Organizacja zimowego utrzymania dróg jest przygotowywana zgodnie z Zarządzeniem Ministra Transportu i Gospodarki Morskiej z dnia 25.10.1994 w sprawie zasad odśnieżania i usuwania gołolej na drogach publicznych. Projekty zimowego utrzymania są co roku przesyłane do odpowiednich służb związanych z utrzymaniem bezpieczeństwa. Do powyższego projektu nie wniesiono uwag.

Drogi pełniące funkcję główne i wyznaczone odcinki dróg zbiorczych są utrzymywane wg. IV standardu pozostałe drogi zbiorcze i wyznaczone odcinki dróg pełniących funkcję lokalnych są utrzymywane wg. V standardu, pozostałe odcinki dróg lokalnych wg. VI standardu.

Pozostałe odcinki dróg pełniących funkcję dróg zbiorczych i lokalnych nie objęte planem zimowego utrzymania będą utrzymywane w VII standardzie.

Podobnie jak w latach ubiegłych w Zarządzie Dróg powiatowych w Obornikach nie ma całodobowych dyżurów, a ewentualne uwagi można zgłaszać w godzinach pracy ZDP tj. od poniedziałku do piątku w godzinach 7:00 do 15:00 pod numerem telefonu 67 26 19 307. Firmy realizujące zadanie nie pobierają opłat za gotowość, a zgodnie z umowami są zobowiązani do działania w ciągu około 1 godziny. Pełne obsypanie wszystkich dróg to 12 kursów czyli 60 ton mieszanki, która ładowana jest na placu w Obornikach i Rogoźnie.

5) *Administracja architektoniczno-budowlana i ochrona środowiska*

1) Referat Architektury i Budownictwa

W 2020 roku Referat Architektury i Budownictwa realizował zadania przewidziane w Regulaminie organizacyjnym Starostwa Powiatowego w Obornikach, rozpatrując łącznie 1921 wniosków, w tym:

- 750 wniosków o pozwolenie na budowę,
- 5 wniosków o zezwolenie na realizację inwestycji drogowej,
- 16 wniosków o pozwolenie na rozbiórkę,
- 475 zgłoszeń zamiaru budowy/wykonania robót budowlanych/rozbiórki lub zmiany sposobu użytkowania obiektu budowlanego (dla których nie jest wymagane pozwolenie na budowę),
- 60 wniosków o wydanie zaświadczenia o samodzielności lokali,
- 2 wniosków o uzyskanie decyzji o niezbędności wejścia do sąsiedniego lokalu lub na teren sąsiedniej nieruchomości celem wykonania prac przygotowawczych lub robót budowlanych,
- 8 wniosków o odstępstwo od przepisów techniczno-budowlanych,
- 3 wniosków o odstępstwo od przepisów ustawy o transporcie kolejowym,
- 535 wniosków o wydanie bądź opisanie dziennika budowy,
- 37 wniosków o wgląd w archiwalne akta sprawy znajdujące się w archiwum Starostwa Powiatowego w Obornikach,
- 30 innych wniosków związanych ze sprawami budownictwa.

Od 1 stycznia 2020 r. do 31 grudnia 2020 r. wydano łącznie 726 decyzji w sprawach pozwolenia na budowę/rozbiórkę oraz 65 decyzji w sprawach zgłoszeń.

2) Referat Rolnictwa, Leśnictwa i Ochrony Środowiska

W 2020 roku Referat Rolnictwa, Leśnictwa i Ochrony Środowiska realizował zadania przewidziane w Regulaminie organizacyjnym Starostwa Powiatowego w Obornikach, prowadząc łącznie 1399 spraw, w tym:

- Zatwierdzenie projektów prac hydrogeologicznych – 9,
- Zatwierdzanie projektów prac geologiczno-inżynierskich – 1,
- Zgłoszenia projektów robót geologicznych obejmujących wiercenie w celu wykorzystania ciepła Ziemi – 2,
- Dokumentacja wykonania robót geologicznych w celu wykorzystania ciepła ziemi – 1,
- Przyjmowanie dokumentacji ustalającej zasoby złóż kopalin pospolitych – 4,
- Przyjmowanie dokumentacji hydrogeologicznych – 6,

- Przyjmowanie dokumentacji geologiczno-inżynierskiej – 2,
- Przyznawanie koncesji na poszukiwanie, rozpoznawanie i wydobywanie kopalin pospolitych – 3,
- Spółki wodne – 7,
- Lokalizacja inwestycji – uzgadnianie projektów decyzji o ustaleniu lokalizacji inwestycji, decyzji o warunkach zabudowy – 5,
- Opiniowanie przez powiat i jego jednostki organizacyjne innych projektów prawa – 39,
- Informacja o środowisku i jego ochronie – 152,
- Wydawanie kart wędkarskich - 195,
- Zezwalanie na przegradzanie sieciowymi rybackimi narzędziami połowowymi wód płynących – 1,
- Rejestracja sprzętu pływającego służącego do połowu ryb- 11,
- Rejestracja zwierząt i roślin podlegające ograniczeniom przewozowym – 13,
- Zezwolenia na hodowlę chartów rasowych i ich mieszkańców – 1,
- Pozwalanie na wprowadzanie do środowiska substancji lub energii – 8,
- Zezwalanie na zbieranie, magazynowanie, przetwarzanie odpadów – 17,
- Pozwolenia na wprowadzanie gazów lub pyłów do powietrza – 8,
- Zgłaszanie eksploatacji instalacji, których użytkowanie nie wymaga pozwolenia – 37,
- Pomiary wielkości emisji zanieczyszczeń powietrza – 8,
- Pozwolenia zintegrowane w zakresie wprowadzania substancji lub energii do środowiska – 1,
- Zaświadczenia dotyczące braku Uproszczonego Planu Urządzenia Lasu – 617,
- Ochrona roślin, zieleni, zadrzewień – 130,
- Kontrola realizacji zadań z zakresu gospodarki leśnej – 122,

W okresie od 1 stycznia 2020 r. do 31 grudnia 2020 r. wydano łącznie 145 decyzji w sprawach prowadzonych przez organ.

Ponadto Referat Rolnictwa, Leśnictwa i Ochrony Środowiska zrealizował i zakończył przedsięwzięcie pn. „Program usuwania azbestu i wyrobów zawierających azbest z terenu powiatu obornickiego na lata 2008-2032. Realizacja programu w latach 2019-2020”.

Zarząd Powiatu Obornickiego Uchwałą nr 179/2020 w dniu 30 kwietnia 2020 r. zatwierdził regulamin określający zasady likwidacji wyrobów zawierających azbest na terenie Powiatu Obornickiego na rok 2020 r.

Powiat Obornicki zawarł w dniu 14.05.2020 r. umowę dotacji z Wojewódzkim Funduszem Ochrony Środowiska i Gospodarki Wodnej w Poznaniu na realizację zadania wskazując, że całkowity planowany koszt brutto przedsięwzięcie wyniesie 350 000,00 zł. Fundusz udzielił dotacji do kwoty ogółem 245 000,00 zł, co stanowiło 70,00% kwoty całkowitych kosztów kwalifikowanych Przedsięwzięcia.

W dniu 30 czerwca 2020 r. Powiat Obornicki podpisał umowę nr OR.032.62.2020 na realizację zadania pn. „Wykonywanie prac związanych z usuwaniem i unieszkodliwianiem wyrobów zawierających azbest, znajdujących się na terenach nieruchomości w gminach Powiatu Obornickiego” z Logistyką Odpadów Sp. z o.o. z siedzibą w Katowicach, wyłonioną w drodze przetargu nieograniczonego zgodnie z przepisami ustawy z dnia 29 stycznia 2004 r. Prawo zamówień publicznych.

Powiat Obornicki podpisał również umowy przekazania środków finansowych na realizację przedmiotowego zadania z:

- Gminą Oborniki, umowa nr OR.032.79.2020 w dniu 30 czerwca 2020 r.
- Gminą Ryczywół, umowa nr OR.032.65.2020 w dniu 30 czerwca 2020 r.
- Gminą Rogoźno, umowa nr OR.032.66.2020 w dniu 3 lipca 2020 r.

Zgodnie z przedłożonymi przez Wykonawcę „Harmonogramem wykonanych prac” oraz „Kartami przekazania odpadów” prace związane bezpośrednio z usuwaniem wyrobów zawierających azbest fizycznie rozpoczęto 22.07.2020 r., a zakończono w dniu 6.10.2020 r.,

w dacie potwierdzenia przyjęcia ostatnich odpadów na składowisko odpadów niebezpiecznych zawierających azbest w miejscowości Małociechowo, gm. Pruszcz, nr rejestrowy 000017754. W dniu 16.10.2020 r. Logistyka Odpadów Sp. z o.o. z siedzibą w Katowicach przedłożyła protokół końcowy z realizacji zadania w terminie zgodnym z zawartą ww. umową.

Kwota za realizację usługi wyniosła 310.921,14 zł brutto.

Łącznie w terminie realizacji Programu zrealizowano następującą ilość wniosków złożonych i zakwalifikowanych do realizacji zgodnie z uchwalonym przez Zarząd Powiatu Obornickiego regulaminem określającym zasady likwidacji wyrobów zawierających azbest na terenie Powiatu Obornickiego na rok 2020 r. w odniesieniu na poszczególne Gminy:

- Gmina Oborniki – 134 wnioski,
- Gmina Rogoźno – 90 wniosków,
- Gmina Ryczywół – 24 wnioski.

Łączną masę usuniętych wyrobów zawierających azbest (MG) z poszczególnych Gmin przedstawia poniższa tabela:

L.p.	GMINA	Masa odpadów zdemontowanych, przetransportowanych i zutylizowanych zawierających azbest (MG)	Masa odpadów odebranych, przetransportowanych i zutylizowanych zawierających azbest (MG)	Łączna masa odpadów zutylizowanych zawierających azbest (MG)
1.	GMINA OBORNIKI	120,447	202,484	322,931
2.	GMINA RYCZYWÓŁ	19,139	61,735	80,874
3.	GMINA ROGOŻNO	23,282	155,052	178,334
SUMA:		162,8680	419,2710	582,1390

W dniu 16.12.2020 r. Wojewódzki Fundusz Ochrony Środowiska i Gospodarki Wodnej w Poznaniu dokonał rozliczenia dotacji na realizację Programu i przekazał środki w wysokości 201 522,96 zł, natomiast dotacje z poszczególnych gmin na realizację zadania wyniosły 105 617,84 zł, resztę kosztów rozliczenia pokrył Powiat ze środków budżetu.

6) Geodezja, Kartografia i Gospodarka Nieruchomości

Wydział Geodezji i Nieruchomości realizuje swoje zadania poprzez działalność dwóch referatów:

1. Referatu Powiatowy Ośrodek Dokumentacji Geodezyjnej i Kartograficznej;
2. Referatu Gospodarki Nieruchomościami.

Referat Powiatowy Ośrodek Dokumentacji Geodezyjnej i Kartograficznej jest komórką organizacyjną Starostwa Powiatowego w Obornikach realizującą w imieniu Starosty Obornickiego zadania w zakresie prowadzenia państwowego zasobu geodezyjnego i kartograficznego (pzgik) na terenie powiatu.

Podstawowe zadania realizowane przez RPODGiK to:

- prowadzenie powiatowego zasobu geodezyjnego i kartograficznego,
- prowadzenie ewidencji gruntów i budynków,
- prowadzenie gleboznawczej klasyfikacji gruntów,
- prowadzenie geodezyjnej sieci uzbrojenia terenu,
- prowadzenie powiatowych baz danych wchodzących w skład krajowego systemu informacji o terenie.

Referat Powiatowy Ośrodek Dokumentacji Geodezyjnej i Kartograficznej działa na terenie powiatu obornickiego, tj na obszarze 71.104 ha (77 obrębów + 2 miasta), z czego:

- gmina Oborniki obejmuje 34.004 ha (w tym miasto Oborniki 1408 ha),
- gmina Rogoźno obejmuje 21624 ha (w tym miasto Rogoźno 1124 ha),
- gmina Ryczywół obejmuje 15.476 ha.

Zestawienia statystyczne poszczególnych pracowni RPODGiK za 2020 r.

1) Ewidencja gruntów

Rok	Ilość zmian w ewidencji gruntów	Ilość zamówień na usługi
2020	7246	2460

Rok	Ilość zgłoszeń robót geodezyjnych	Ilość zamówień innych jak roboty geodezyjne	Liczba przyjętych operatów do zasobu
2020	2834	1905	2015

2) Obsługa zasobu geodezyjnego

3) koordynacja projektowanych sieci uzbrojenia terenu

Rok	Ilość uzgodnień
2020	354

Z ww. tytułów wniesiona w 2020 r. kwota dochodów wyniosła: 647.145,23 zł.

W ramach przyznanej z budżetu Państwa dotacji celowej na zadania z zakresu geodezji i kartografii środki zostały wykorzystane w całości, tj. w wys. 111.31,47 zł. na realizację zamówienia na wykonanie prac geodezyjnych i kartograficznych związanych z realizacją „projektu technicznego modernizacji szczegółowej osnowy wysokościowej na obszarze powiatu obornickiego w celu wdrożenia układu wysokościowego PL-EVRF2007–NH oraz zagęszczenia istniejącej sieci”.

Referat Gospodarki Nieruchomościami jest komórką organizacyjną Starostwa Powiatowego w Obornikach realizującą w imieniu Starosty Obornickiego zadania związane z gospodarowaniem zasobem nieruchomości Powiatu Obornickiego oraz zasobem nieruchomości Skarbu Państwa, jak również realizuje zadania zlecone z zakresu administracji rządowej, w tym m. in. polegające na:

- tworzeniu powiatowego zasobu nieruchomości oraz zasobu nieruchomości Skarbu Państwa,
- prowadzeniu spraw dotyczących gospodarowania zasobem nieruchomości Powiatu i Skarbu Państwa,
- naliczaniu i aktualizacji opłat z tytułu użytkowania wieczystego i trwałego zarządu,
- wydawaniu zezwoleń na czasowe zajęcie nieruchomości,
- wydawaniu decyzji ustalających wysokość odszkodowania za nieruchomości przejmowane pod budowę dróg publicznych oraz za ograniczenie w sposobie korzystania z nieruchomości,
- regulowaniu stanów prawnych nieruchomości w systemie ksiąg wieczystych.

W zakresie gospodarki gruntami rolnymi i leśnymi do zadań Referatu należy:

- prowadzenie spraw związanych z wyłączeniem gruntów rolnych z produkcji, przygotowywanie decyzji nakładającej obowiązek zdjęcia próchnicznej warstwy gleby oraz jej wykorzystania, prowadzenie spraw związanych z nakazaniem właścicielowi gruntów zalesienia, zadrzewienia, zakrzewienia lub założenia na nich trwałych użytków zielonych ze względu na ochronę gleb przed erozją,
- przygotowywanie decyzji nakładającej na osobę powodującą utratę lub ograniczenie wartości użytkowej gruntów, obowiązku ich rekultywacji,
- przeprowadzanie kontroli wykonywania przepisów ustawy o ochronie gruntów rolnych i leśnych, prowadzenie spraw związanych z nakładaniem podwyższonych opłat w razie stwierdzenia wyłączenia gruntów z produkcji niezgodnie z przepisami ustawy lub decyzji zezwalającej na wyłączenie, prowadzenie spraw związanych z nakładaniem podwyższonych opłat za nie zakończenie rekultywacji gruntów zdewastowanych, w określonym terminie, prowadzenie sprawozdawczości z zakresu ustawy o ochronie gruntów rolnych i leśnych.

W 2020 r. Referat Gospodarki Nieruchomościami prowadził łącznie 1118 spraw, w tym m.in. niżej wymienione kategorie spraw z zakresu realizowanych zadań:

wyłączenia gruntów z produkcji rolnej
uzgodnienia decyzji o warunkach zabudowy
gleboznawcza klasyfikacja gruntów
rekultywacja gruntów
zmiany użytków gruntowych
zaświadczenia o istnieniu gospodarstwa rolnego
oświadczenia o wyrażeniu zgody na wycięcie drzew
aktualizacja opłat rocznych z tytułu użytkowania wieczystego i trwałego zarządu
sprawy o ustalenie odszkodowania
zezwoleń na zakładanie, przeprowadzanie i wykonanie na nieruchomości urządzeń technicznych
zbywanie nieruchomości, w tym przekazywanie do korzystania, w dzierżawę lub najem
sprawy sądowe, w tym wieczysto-księgowe
przekształcenie wieczystego użytkowania we własność

7) Porządek Publiczny i bezpieczeństwo obywateli

Powiat realizuje zadania w zakresie porządku publicznego o bezpieczeństwa

obywateli zgodnie z zapisami art.38a ustawy z dnia 5 czerwca 1998 r.

o samorządzie powiatowym (t. j. Dz. U. z 2020 r. poz. 920). Zadania te wykonuje przy pomocy Komisja Bezpieczeństwa i Porządku Publicznego. Komisja na podstawie sprawozdań z działalności inspekcji i straży Komisja dokonuje corocznie ocen w zakresie:

- 1) zagrożeń porządku publicznego i bezpieczeństwa obywateli na terenie powiatu;
- 2) opiniowania pracy Policji i innych powiatowych służb, inspekcji i straży, a także jednostek organizacyjnych wykonujących na terenie powiatu zadania z zakresu porządku publicznego i bezpieczeństwa obywateli;
- 3) przygotowywania projektu powiatowego programu zapobiegania przestępczości oraz porządku publicznego i bezpieczeństwa obywateli;
- 4) opiniowania projektów innych programów współdziałania Policji i innych powiatowych służb, inspekcji i straży oraz jednostek organizacyjnych wykonujących na terenie powiatu zadania z zakresu porządku publicznego i bezpieczeństwa obywateli;
- 5) opiniowania projektu budżetu powiatu - w zakresie, o którym mowa w pkt 1;
- 6) opiniowania projektów aktów prawa miejscowego i innych dokumentów w sprawach związanych z wykonywaniem zadań, o których mowa w pkt 1, 2 i 4;
- 7) opiniowania, zleconych przez starostę, innych niż wymienione w pkt 2 i pkt 4-6 zagadnień dotyczących porządku publicznego i bezpieczeństwa obywateli.

W 2020 r. Komisja Bezpieczeństwa i Porządku Publicznego odbyła łącznie

4 posiedzenia, wydała 7 opinii oraz zgłosiła 1 wniosek mających na celu minimalizację zagrożeń porządku publicznego i poprawę bezpieczeństwa obywateli na terenie powiatu.

Nieodpłatna pomoc prawna, nieodpłatne poradnictwo obywatelskie

Wykonując obowiązek wynikający z ustawy z dnia 5 sierpnia 2015 r.

o nieodpłatnej pomocy prawnej oraz edukacji prawnej (tekst jednolity: Dz. U.

z 2020 r. poz. 2232) Powiat Obornicki realizował od 1 stycznia do 31 grudnia 2020 r. zadanie zlecone z zakresu administracji rządowej polegające na udzielaniu nieodpłatnej pomocy prawnej oraz edukacji prawnej. Ogólna liczba punktów nieodpłatnej pomocy prawnej przypadająca na powiat wyniosła 2. W tym 1 punkt,

w którym nieodpłatnej pomocy prawnej udzielali adwokaci i radcowie prawni oraz

1 prowadzony przez organizację pozarządową. W porozumieniu z gminami, punkt obsługiwany przez organizację pozarządową został podzielony na 2 podpunkty,

w wyniku tego, w powiecie w 2020 r. działały trzy punkty pomocy prawnej, w których była udzielana nieodpłatnie pomoc dla osób uprawnionych.

Zgodnie z ustawą, osobą uprawnioną do nieodpłatnej pomocy prawnej (na etapie przedsądowym) jest każda osoba, która nie jest w stanie ponieść kosztów odpłatnej pomocy prawnej, w tym osoba fizyczna prowadząca jednoosobową działalność gospodarczą niezatrudniająca innych osób w ciągu ostatniego roku

Pomoc prawna polegała na:

1. poinformowanie osoby fizycznej, zwanej dalej „osobą uprawnioną”, o obowiązującym stanie prawnym oraz przysługujących jej uprawnieniach lub spoczywających na niej obowiązkach, w tym w związku z toczącym się postępowaniem przygotowawczym, administracyjnym, sądowym lub sądownoadministracyjnym lub
2. wskazanie osobie uprawnionej sposobu rozwiązania jej problemu prawnego, lub
3. sporządzenie projektu pisma w sprawach, o których mowa w pkt 1 i 2, z wyłączeniem pism procesowych w toczącym się postępowaniu przygotowawczym lub sądowym i pism w toczącym się postępowaniu sądownoadministracyjnym, lub
4. sporządzenie projektu pisma o zwolnienie od kosztów sądowych lub ustanowienie pełnomocnika z urzędu w postępowaniu sądowym lub ustanowienie adwokata, radcy prawnego, doradcy podatkowego lub rzecznika patentowego w postępowaniu sądownoadministracyjnym oraz poinformowanie o kosztach postępowania i ryzyku finansowym związanym ze skierowaniem sprawy na drogę sądową lub
5. nieodpłatne mediacje.

Uprawnieni mogli uzyskać informacje w zakresie:

- prawo rodzinne
- prawo pracy
- sprawa z zakresu rozpoczęcia działalności gospodarczej
- prawo cywilne
- prawo ubezpieczeń społecznych, prawa do opieki zdrowotnej
- prawo administracyjne
- prawo podatkowe
- prawo karne
- inne

Pomocy prawnej udzielono ogólnie 183 osobom w tym 22 w punktach nieodpłatnej pomocy prawnej prowadzonych przez organizacje pozarządowe.

8) Przeciwdziałanie bezrobociu i aktywizacja rynku pracy

1.1 Wielkość bezrobocia

Na koniec grudnia 2020 r. w Polsce zarejestrowanych było 1.046,4 tys. osób (867,2 tys. osób na koniec grudnia 2019 r.), w woj. wielkopolskim 60.958 osób (46.313 – grudzień 2019 r.) – wzrost o 31,6%, w Powiecie Obornickim 892 osoby (623 osoby – grudzień 2019 r.) wzrost o 43,2 %.

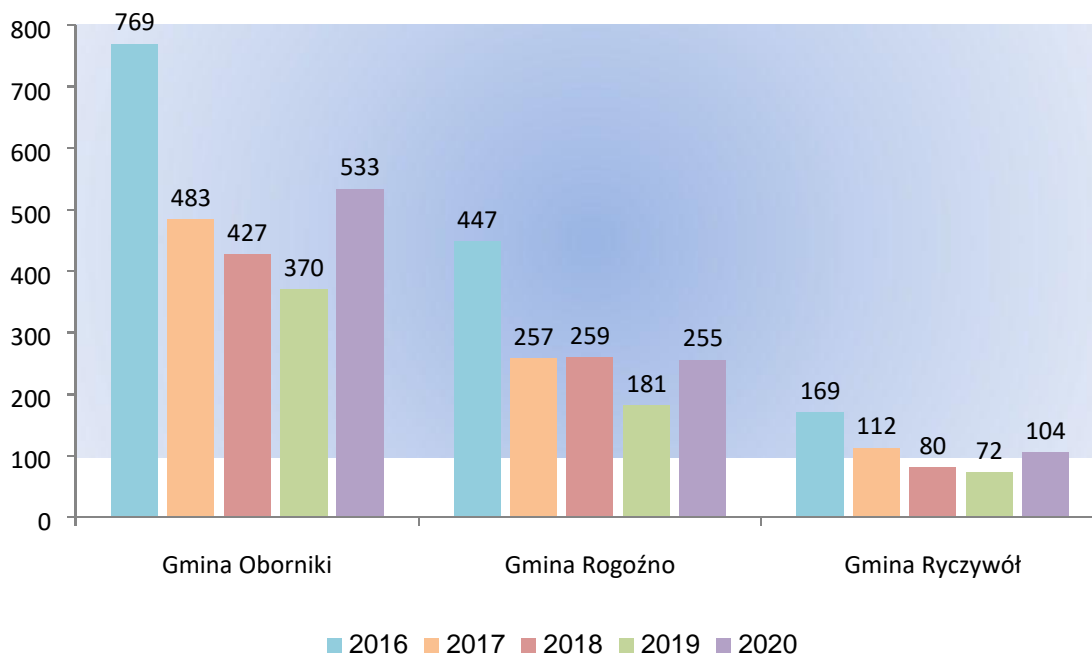
Międzynarodowa Organizacja Pracy szacuje, że z 5,7 mld ludzi na świecie w wieku produkcyjnym (od 15 roku życia) 188 mln w 2020 r. było bez pracy, w strefie Euro – 16 mln bezrobotnych i wzrosło w 2020 r. o 1,95 mln w stosunku do roku poprzedniego.

Tabela 1: Liczba bezrobotnych na koniec grudnia w latach 2013-2020. Źródło: dane PUP w Obornikach

	2013	2014	2015	2016	2017	2018	2019	2020
Liczba bezrobotnych na koniec grudnia	2587	1962	1492	1385	853	766	623	892

1.2 Bezrobocie wg g

Bezrobocie wg gmin (stan na koniec grudnia w latach 2016-2020). Źródło: dane PUP w Obornikach



We wszystkich gminach odnotowano wzrost bezrobocia – powyżej 40 %. Największy w Gminie Ryczywół - 44,4 % i Oborniki 44 %.

2. Stopa bezrobocia

W grudniu byliśmy w elitarnym gronie dziewięciu państw Unii Europejskiej, w których bezrobocie nie tylko nie rosnęło, ale i spadło. Dzięki temu już tylko mały krok brakuje nam do pierwszego miejsca pod względem stopy bezrobocia, zajmowanego przez Czechy. W całej Unii przybyło 67 tys. osób bez płatnego zajęcia, a w ciągu roku o prawie dwa miliony.

Zgodnie z metodyką przyjętą przez Eurostat, bezrobocie spadło w Polsce w grudniu o 17 tys. osób do 551 tys. W dużym skrócie ta metodyka tym się różni od gusowskiej i rządowej (6,2 proc. w grudniu), że nie uwzględnia osób, które pracy tak naprawdę wcale nie szukają. Stopa bezrobocia wyrównana sezonowo utrzymała się na poziomie 3,3 proc., co daje miejsce na drugim stopniu podium w Unii Europejskiej. Na pierwszym od długiego już czasu zasiadają Czechy. W strefie Euro na koniec 2020 r. 8,8 %, w 2019 r. – 7,4%.

Polska po raz pierwszy w historii mogła się poszczycić najniższą stopą bezrobocia w Europie. A przy tym jedną z najniższych na świecie – niższe bezrobocie jest tylko w: Tajlandii, na Białorusi, w Makao, w Japonii oraz w Singapurze.

Mając na uwadze obecną sytuację, dalsze utrzymanie bezrobocia na dotychczasowym poziomie wydaje się niemożliwe, a przynajmniej mało prawdopodobne. W pierwszej kolejności zwalniać będą te firmy, które mają drastyczny spadek obrotów, a nie są objęte wsparciem – uważa Monika Fedorczyk, ekspert Konfederacji Lewiatan.

Stopa bezrobocia rejestrowanego w grudniu 2020 r. wyniosła w Polsce 6,2 % wobec 5,2 % w stosunku do 2019 r. W województwie wielkopolskim – 3,7 % (2,8 % - grudzień 2019 r.), w Powiecie Obornickim 3,8 % (2,7 % w grudniu 2019 r. i 3,3 w grudniu 2018 r.)

Tabela 2: Stopa bezrobocia w porównaniu z ościennymi powiatami

Stopa bezrobocia w porównaniu z ościennymi powiatami		
Powiat	XII 2019 (w %)	XII 2020 (w %)
Szamotulski	2,5	3,6
Czarnkowsko-Trzcianecki	4,3	4,7
Chodzieski	7,0	8,2
Wągrowiecki	4,5	5,7
Poznański Ziemi	1,1	2,0
Miasto Poznań	1,1	2,0

Najwyższa stopa bezrobocia w województwie wielkopolskim: Powiat Koniński – 8,6%,

Powiat Chodzieski – 8,2 %, Powiat Słupecki – 7,9 %. W województwach: warmińsko – mazurskie 10,1 %, podkarpackie 9,1 %, świętokrzyskie 8,5 % i kujawsko – pomorskie 8,9 %.

3. Nowe zarejestrowania i wyłączenia z ewidencji

W okresie 12 m-cy 2020 roku w Urzędzie Pracy dokonano 1472 rejestracji (w 2019 – 1723), w tym 777 kobiet oraz 8 osób poszukujących pracy. Najwięcej w miesiącu wrześniu – 169 osób, w tym 97 kobiet. Z ewidencji wyłączono 1.203 osoby. Główną przyczyną wyłączeń było podjęcie pracy - 704 osoby (58,5 %). Kolejnym powodem było niepotwierdzenie gotowości do podjęcia pracy oraz innych form aktywizacji – 164 osoby (13,6 %), dobrowolna rezygnacja ze statusu – 76 osób (6,3 %), osiągnięcie wieku emerytalnego, przyznanie prawa do renty lub świadczenia przedemerytalnego - 40 osób (3,3 %), odmowa przyjęcia propozycji pracy, stażu, szkolenia itp. – 7 osób (0,6 %), inne przyczyny – 98 osób (8,1 %).

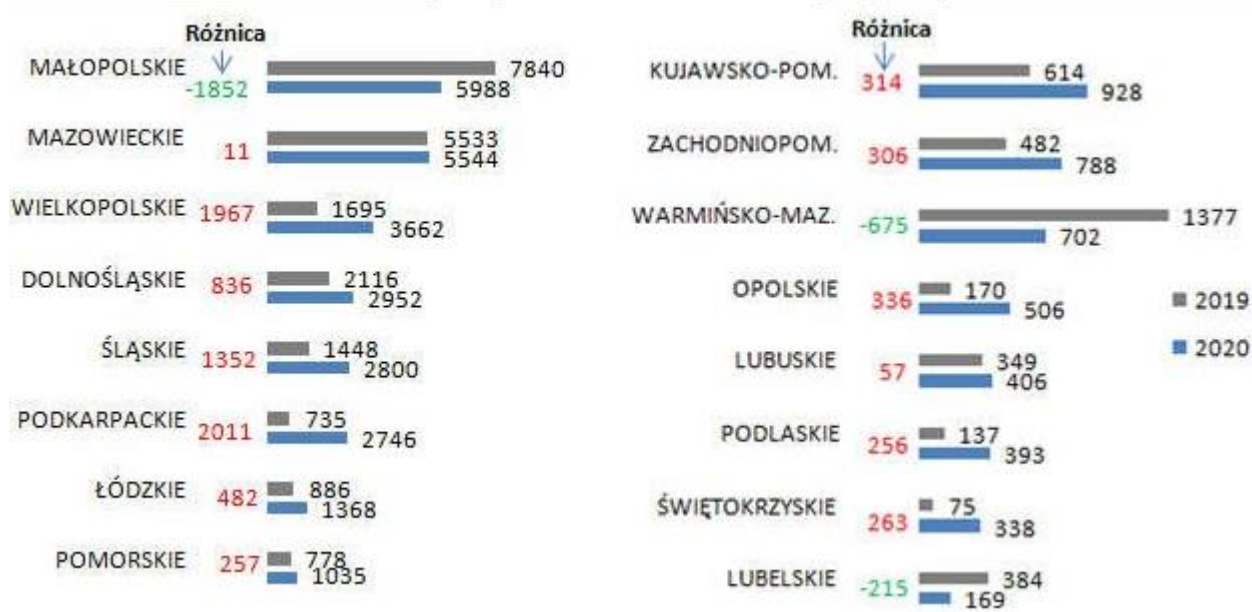
4. Zwolnienia, zwolnienia grupowe

W 2020 r. żaden zakład nie poinformował Urzędu Pracy w Obornikach o przeprowadzonych zwolnieniach grupowych.

Rok do roku bilans redukcji w tej formie zwiększył się o 5,7 tys. pracowników, czyli aż 23 proc. Duże firmy radzą sobie lepiej niż małe. – W 2020 r. zwolnień było prawie dwa razy więcej niż w roku 2019. Mimo kolejnych edycji tarczy antykryzysowej wiele firm nie poradziło sobie z lockdownem.

Dane nt. zwolnień grupowych wskazują też, jak kryzys wpłynął na duży biznes. To bowiem przedsiębiorstwa zatrudniające co najmniej 20 osób są związane tym mechanizmem. – Tak naprawdę skala zwolnień grupowych w 2020 r. nawet bez pandemii wcale nie musiała być dużo mniejsza. Jeszcze przed COVID-19 prognozowano wyhamowanie gospodarki, a duża część firm zapowiadała restrukturyzację. To potwierdza, że duże firmy poradziły sobie z tym kryzysem relatywnie lepiej niż mniejsi gracze, bo mniej odczuwają wahania koniunktury i mają większe zasoby gotówki. Należy też pamiętać, że największym pracodawcą w Polsce jest przemysł, a ten na tle innych sektorów ma się całkiem dobrze.

Przeprowadzone zwolnienia grupowe



Na koniec 2020 r. Wielkopolska przekroczyła kolejną granicę poziomu bezrobocia – ponad 61 tys. osób nie miało pracy. To najgorszy wynik od lat. Najwięcej pracowników zwolniono w branżach motoryzacyjnej i lotniczej oraz w handlu.

Tylko w ramach zwolnień grupowych w ubiegłym roku pracę straciło ponad 3,6 tys. osób. Na początku pandemii najwięcej zwolnień było w branżach motoryzacyjnej, lotniczej i przemysłowej. Decyzję o zwolnieniu 4 proc. załogi podjął m. in. potentat w regionie – Volkswagen Poznań. Podczas drugiej fali koronawirusa najczęściej tracili pracę sprzedawcy. Niemal w każdym miesiącu są też zwolnienia w branży górniczej na wschodzie Wielkopolski.

To wszystko są dane, jakich w ostatniej dekadzie nie było. Stopa bezrobocia dla Wielkopolski w grudniu 2019 r. wynosiła 2,8 proc., natomiast w listopadzie 2020 r. już 3,7 proc.

Na szczęście ta wartość utrzymuje swój poziom od półroka.

II. STRUKTURA BEZROBOCIA

1. Bezrobotni z prawem i bez prawa do zasiłku

Na koniec roku 2020 zarejestrowanych bez prawa do zasiłku było 719 osób (to aż 80,6 % ogółu bezrobotnych). Bezrobotni z prawem do zasiłku stanowili 19,4 % ogółu bezrobotnych – 173 osoby (w tym 107 kobiet).

2. Bezrobocie wśród kobiet

Na koniec 2020 roku w ewidencji osób bezrobotnych pozostawało 527 kobiet – 59,1 % (spadek w stosunku do 2019 r. o 4 %). W województwie wielkopolskim (58,3 %). Najwyższy w Powiecie Śremskim – 64 %.

Tabela 3: Bezrobocie wśród kobiet. Źródło: dane PUP w Obornikach

	XII 2017	XII 2018	XII 2019	XII 2020
Gmina Ryczywół	67,0 %	61,2 %	59,7 %	67,3 %
Gmina Rogoźno	69,0 %	67,9 %	62,4 %	54,9 %
Gmina Oborniki	63,8 %	67,7 %	64,0 %	59,5 %

Z powyższych danych wynika, że najlepsza sytuacja wśród bezrobotnych kobiet była w Gminie Rogoźno.

3. Bezrobotni wg wykształcenia (udział % w ogólnej liczbie bezrobotnych)

Tabela 4: Bezrobotni wg wykształcenia w Powiecie Obornickim (udział % w ogólnej liczbie bezrobotnych). Źródło: dane PUP w Obornikach

Wykształcenie	XII 2017	XII 2018	XII 2019	XII 2020	Województwo 2020
wyższe	8,7 %	8,9 %	9,3 %	8,9 %	14,5 %
policealne i średnie zawodowe	20,9 %	22,3 %	23,0 %	22,8 %	22,0 %
średnie ogólnokształcące	8,4 %	9,3 %	7,7 %	8,9 %	11,2 %
zasadnicze zawodowe	33,6 %	30,8 %	30,5 %	28,4 %	28,0 %
gimnazjalne i niższe	28,4 %	28,7 %	29,5 %	31,2 %	24,3 %

W Powiecie Międzychodzkiem z wykształceniem gimnazjalnym i niższym – aż 36%.

4. Bezrobotni wg wieku

Tabela 5: Procentowy udział liczby osób bezrobotnych wg wieku w ogólnej liczbie osób bezrobotnych

(dot. Powiatu Obornickiego). Źródło: dane PUP w Obornikach

Wiek	XII 2017	XII 2018	XII 2019	XII 2020	XII 2020 Województwo
18-24	13,8 %	14,6 %	14,4 %	14,5 %	13,7 %
25-34	30,1 %	28,7 %	29,5 %	25,7 %	27,9 %
35-44	23,8 %	26,5 %	21,5 %	25,4 %	24,6 %
45-54	13,5 %	13,2 %	16,9 %	15,2 %	18,0 %
55-59	12,5 %	10,7 %	10,1 %	11,2 %	10,0 %
>60	6,2 %	6,1 %	7,5 %	8,0 %	5,7 %

5. Bezrobotni wg czasu pozostawania bez pracy

Tabela 6: Bezrobotni wg czasu pozostawania bez pracy. Źródło: dane PUP w Obornikach

Czas pozostawania bez pracy (w m-cach)	XII 2017	XII 2018	XII 2019	XII 2020	XII 2020 Województwo
0-1	12,0 %	14,9 %	16,2 %	9,3 %	8,8 %
1-3	26,7 %	24,8 %	27,0 %	18,6 %	18,9 %
3-6	14,8 %	18,8 %	20,2 %	22,5 %	18,3 %
6-12	12,4 %	19,3 %	16,1 %	23,7 %	22,7 %
12-24	12,5 %	10,3 %	12,0 %	18,5 %	17,6 %
24 i więcej	21,6 %	11,9 %	8,5 %	7,4 %	13,7 %

Najwyższa ilość bezrobotnych między 6 a 12 miesiącem w Powiecie Poznańskim - 27,1 %. Cieszyć może fakt, że z roku na rok maleje liczba bezrobotnych pozostających bez pracy powyżej 24 miesięcy i więcej, czyli długotrwale bezrobotnych. Niepokoi fakt, że wzrosła ilość osób pozostających bez pracy między 3 a 24 miesiącami.

6. Bezrobotni wg rodzaju działalności ostatniego miejsca pracy

Tabela 7: Szczegółowa sytuacja bezrobotnych wg rodzaju ostatniego miejsca pracy – dotychczas pracujący.

Źródło: dane PUP w Obornikach

Sekcja PKD	XII 2017	XII 2018	XII 2019	X 2020
Rolnictwo, leśnictwo, łowiectwo i rybołówstwo	35	27	25	21
Przetwórstwo przemysłowe	171	153	112	172
Budownictwo	102	83	82	121
Handel hurtowy i detaliczny, naprawa pojazdów samochodowych i motocykli	167	99	96	156
Działalność związana z zakwaterowaniem i usł. gastronomicznymi	10	12	12	16
Transport i gospodarka magazynowa	29	25	17	16
Działalność finansowa i ubezpieczeniowa	10	14	8	11
Działalność związana z obsługą rynku nieruchomości	4	0	1	2
Administracja publiczna, obrona narodowa	25	24	13	18
Edukacja	14	13	9	12
Opieka zdrowotna i pomoc społeczna	21	27	18	36
Pozostała działalność usługowa	16	14	16	20
Inne	158	193	81	210

7. Bezrobotni wg zawodu

Tabela 8: Analiza wpływu bezrobotnych wg poszczególnych zawodów i specjalności (stan na 31.12.2020 r.) Źródło: dane PUP w Obornikach.

Nazwa zawodu	bezrobotni ogółem	w tym kobiety
Sprzedawca	85	80
Bez zawodu	73	36
Wykonujący prace proste w przemyśle	20	11
Ślusarz	24	3
Kucharz	30	19
Technik ekonomista	13	12
Magazynier	19	3
Cukiernik	15	13
Murarz	11	0
Robotnik gospodarczy	13	7
Fryzjer	11	11
Technik prac biurowych, pracownicy biurowi	21	8
Technik informatyk	14	4
Stolarz	17	2
Tapicer	13	0
Pomocniczy robotnik budowlany	15	0
Pakowacz ręczny	12	11
Krawiec	10	10

8. Osoby będące w szczególnej sytuacji na rynku pracy

Na koniec grudnia 2020 r. zarejestrowane były 694 osoby będące w szczególnej sytuacji na rynku pracy – stanowiły one 77,8% ogółu bezrobotnych. Spadek o 4,5 % w stosunku do 2019 r.

Tabela 9: Osoby będące w szczególnej sytuacji na rynku pracy, stan na 31.12.2020 r.

Osoby będące w szczególnej sytuacji na rynku pracy:	ogółem	w tym kobiety	% udział w ogółem	Województwo %
do 30 roku życia	235	175	26,3	27,6
powyżej 50 roku życia	236	81	26,5	24,4
długotrwale bezrobotni	301	197	33,7	39,2
bezrobotni niepełnosprawni	68	38	7,6	6,3
posiadający co najmniej jedno dziecko do 6 r. ż.	218	193	24,4	19,4
posiadający co najmniej jedno dziecko niepełnosprawne do 18 roku życia	3	3	0,3	0,2
zamieszkałe na wsi	456	256	51,1	45,8

Tabela 10: Bezrobotni do 30 roku życia i długotrwale bezrobotni wg gmin.

	liczba bezrobotnych ogółem	kobiety	osoby do 30 r. ż.	% ogółem	długotrwale bezrobotni	% ogółem
Oborniki	533	317	136	25,5	186	34,9
Rogoźno	255	140	65	25,5	77	30,2
Ryczywół	104	70	34	32,7	38	36,5

Średnia osób bezrobotnych do 30 roku życia w 2020 r. w województwie wielkopolskim wynosiła 27,6 %, natomiast w Powiecie Obornickim 26,3 %.

III. DZIAŁALNOŚĆ POWIATOWEGO URZĘDU PRACY

1.1 Pośrednictwo pracy

W I, II i III kwartale 2020 r. w PUP Oborniki bezpośrednią obsługą bezrobotnych zajmowało się 3 pracowników urzędu z funkcją doradcy klienta (jeden doradca zawodowy, jeden doradca zawodowy – stażysta i jeden pośrednik pracy), w IV kwartale obsługę świadczyło 2 pracowników (jeden doradca zawodowy oraz jeden pośrednik pracy).

Rok 2020 był zupełnie inny niż poprzednie - pandemia koronawirusa w sposób szczególny dotknęła pośrednictwo pracy. W wielu branżach pierwszą reakcją pracodawców było zamrożenie wszystkich decyzji w zakresie realizacji projektów rekrutacyjnych. Co zaowocowało znacznie mniejszą niż w roku poprzednim ilością ofert pracy.

Sytuacja epidemiologiczna dotycząca rozpowszechniania się wirusa SARS-CoV-2 w Polsce, zmusiła PUP w Obornikach do dopuszczenia możliwości potwierdzania gotowości do podjęcia pracy osób bezrobotnych i poszukujących pracy poprzez kontakt telefoniczny lub mailowy z doradcą klienta w dniu wyznaczonej wizyty.

Pośrednicy pracy pełniący funkcję doradcy klienta indywidualnego odnotowali 7872 wizyty oraz kontaktów telefonicznych i mailowych osób bezrobotnych i poszukujących pracy w efekcie, których:

- sporządzono 1382 diagnozy sytuacji zawodowych – obejmujących co najmniej analizę potencjału bezrobotnego, analizę uwarunkowań zdrowotnych i społecznych, ustalenie problemu zawodowego i opisu predyspozycji/preferencji zawodowych osoby bezrobotnej.
- sporządzono 1153 Indywidualne Plany Działania (IPD) – obejmujące szereg propozycji ze strony Urzędu Pracy oraz samodzielnych działań zmierzających do realizacji założonego celu. Plan uwzględnia oczekiwania i możliwości samych zainteresowanych oraz specyfikę lokalnego rynku pracy. Efektem

podejmowanych działań jest zatrudnienie osoby, podjęcie działalności gospodarczej lub innej pracy zarobkowej.

Tabela 11

Wyszczególnienie		Osoby objęte indywidualnym planem działania		
		Bezrobotni		Poszukujący pracy
		Razem	Kobiety	Razem
Przygotowano IPD	W okresie I-XII 2020 r.	1147	624	6
Przerwali realizację IPD		900	524	13
W tym z powodu podjęcia pracy		485	264	2
Zakończyli realizację IPD		1	1	0

- wydano 179 skierowań do pracodawców z czego:
 - 23 osoby otrzymały zatrudnienie o 16 osób nie rozliczyło skierowania □ wydano 90 skierowań na staż:
 - 71 osób rozpoczęło staż
- 28 osobom zaproponowano udział w kontrakcie socjalnym o 25 osób zostało objętych formą pomocy przez GOPS

W celu nawiązania lub podtrzymania kontaktu z klientami doradcy wysłali do swoich podopiecznych 186 wezwań.

Z uwagi na ogłoszony stan epidemii i wprowadzenie czasowych ograniczeń osobistego dostępu do klienta ilość wydanych skierowań na bezpośrednią rozmowę do pracodawców była znacznie mniejsza niż w ubiegłym roku (802 skierowania do pracodawców w 2019 roku). Oferty pracy realizowane były jedynie w formie otwartej, która zawierała dane umożliwiające identyfikację pracodawcy, m. in.: nazwę i adres pracodawcy, stanowisko, wymagane kwalifikacje oraz dane kontaktowe. Oferty na bieżąco udostępniano na stronie oferty.praca.gov.pl dla każdej osoby zainteresowanej kontaktem z pracodawcą.

Pośrednicy pracy mają problem z aktywizacją zawodową:

- bezrobotnych do 30 roku życia (tzw. NEET). Takie osoby to zazwyczaj absolwenci szkół, posiadający zawód, lecz nie posiadający doświadczenia zawodowego - preferowanego przez pracodawców.

- osób po 50 roku życia. Powszechne stereotypy na temat starszych pracowników zniechęcają pracodawców do zatrudniania osób powyżej 50 roku życia, osoby te:
- są gorzej wykształcone niż osoby młode;
 - gorzej kreują wizerunek firmy niż osoby młode;
 - generują wyższe koszty ze względu na „okres ochronny”, pracodawcy nie chcą wchodzić w koszty związane ze zwolnieniem z pracy;
 - wykazują bierną postawę w oczekiwaniu na emeryturę
 - nie są zainteresowani podejmowaniem zatrudnienia w ramach tzw. elastycznych form zatrudnienia
- kobiet po urlopach macierzyńskich lub funkcjonujących w nieformalnych związkach wychowujących małe dzieci. Celem rejestracji tych osób jest uzyskanie ubezpieczenia zdrowotnego dla siebie i dzieci, jak również pozyskanie wsparcia z opieki społecznej. Brak zapewnionej opieki nad dziećmi sprawia, że osoby te nie są gotowe do podjęcia pracy. Jednocześnie nie wykazują chęci zmiany swojej sytuacji zawodowej, ponieważ podjęcie pracy nie jest dla nich opłacalne z uwagi na fakt, że pozyskiwane świadczenia pozwalają na zadowalający poziom życia.
- dodatkowo w 2020 r. pojawiła się grupa ludzi odczuwających lęk przed koronawirusem, osoby te odczuwają strach przed nieuchwytnym niebezpieczeństwem, które wybił je z równowagi i zmienił widzenie świata. Poczucie niepewności związane z niepokojem o zdrowie i przyszłość przenikło głęboko do ich świadomości. Strach przed zagrożeniem, poczucie bezbronności i bezradności sprawia, że nie chcą one przyjmować skierowań do pracodawców, chodzić na rozmowy kwalifikacyjne czy podejmować działań zmierzających do zmiany ich sytuacji zawodowej. Wolą się izolować przez pozostawanie w domu, gdzie czują się bezpiecznie.

Wsparcie przedsiębiorców i innych podmiotów w ramach tarcz antykryzysowych

W roku 2020 z uwagi na ogłoszenie stanu epidemii działania Powiatowego Urzędu Pracy w przeważającej większości zostały skierowane na pomoc pracodawcom i przedsiębiorcom w ramach tzw. „Tarczy antykryzysowej”.

1.2 Poradnictwo zawodowe

Poradnictwo zawodowe jest procesem, w którym doradca zawodowy i klient (osoba radząca się) pracują wspólnie nad świadomym i samodzielny podjęciem przez klienta

decyzji dotyczącej drogi rozwoju zawodowego oraz nad dostosowaniem się do wymogów rynku pracy.

Poradnictwo grupowe to zajęcia warsztatowe prowadzone przez doradcę zawodowego, który poprzez realizację określonego programu stymuluje grupę w działaniach zmierzających do uzyskania przyjętych celów. Zajęcia odbywają się w małych grupach (8-12 osób) przy zastosowaniu aktywizujących technik pracy. Czas ich trwania uzależniony jest od przyjętego programu. Warsztaty realizowane są cyklicznie.

Poradnictwo indywidualne to spotkanie lub kilka spotkań indywidualnych klienta (osoby bezrobotnej/poszukującej pracy) z doradcą zawodowym, podczas których wspólnie pracują oni nad rozwiązaniem sytuacji problemowych, które mogą dotyczyć:

- wyboru lub zmiany zawodu;
- uzupełnienia lub zmiany kwalifikacji zawodowych;
- wyboru kierunku kształcenia lub szkolenia;
- planowania rozwoju zawodowego;
- wyboru miejsca pracy;
- wyboru formy pomocy określonej w ustawie.

Informacja zawodowa jest zbiorem danych potrzebnych radzącemu się do podejmowania kolejnych decyzji:

- edukacyjnych;
- zawodowych;
- wejścia na rynek pracy - decyzji związanych z zatrudnieniem.

Test KZZ to narzędzie diagnostyczne, które służy do badania zainteresowań zawodowych. Powstał w oparciu o najbardziej użyteczne teorie doradztwa zawodowego oraz współczesną wiedzę na temat zainteresowań zawodowych. Jako narzędzie pomaga w określeniu preferencji zawodowych. Ma ono formę kwestionariusza, którego wypełnienie w zależności od indywidualnego tempa pracy zajmuje od 30 do 90 minut. KZZ bada następujące zainteresowania zawodowe:

- określeniu zainteresowań zawodowych
- wyborze lub zmianie zawodu
- wyborze szkoły, uczelni
- określeniu kierunku kształcenia i szkolenia
- poznaniu przyczyn niepowodzeń zawodowych

Test wypełnia zainteresowany na komputerze. Badanie trwa do 90 minut i kończy się raportem z wynikami badania w wersji opisowej i graficznej. Wyniki omawia się z doradcą zawodowym na spotkaniach dedykowanych – indywidualna porada zawodowa.

Z kolei drugi test użytkowany przez naszych doradców zawodowych to Narzędzie do Badania Kompetencji (NBK), to test służący do badania kompetencji zawodowych:

- osobistych
- społecznych
- menadżerskich

W ciągu jednej z sesji możliwe jest badanie tylko:

- jednej z 18 kompetencji,
- zestawu kompetencji (max. 5),
- to określenie profilu ogólnego, który obrazuje potencjał zawodowy (jest to wstępna diagnoza dla osób, które nie mają sprecyzowanych zainteresowań i oczekiwań zawodowych),
- jednego z 43 profili kompetencyjnych przygotowanych dla wybranych stanowisk pracy (każdy bada 4 kompetencje).

Test wypełnia zainteresowany na komputerze. Badanie trwa do 60 minut i kończy się raportem z wynikami badania w wersji opisowej i graficznej. Wyniki omawia się z doradcą zawodowym na spotkaniach dedykowanych – indywidualna porada zawodowa.

W okresie pandemii Covid-19 poradnictwo zawodowe w PUP Oborniki uległo znacznemu ograniczeniu. Dynamiczna sytuacja pandemiczna była na tyle trudna, że działania skupiały się na krótkoterminowych rozwiązaniach, a nie na długoterminowym planowaniu. Doradcy zawodowi przestali spotykać się z osobami bezrobotnymi twarzą w twarz. Podjęto świadczenie usług na odległość. Doradcy zawodowi głównie komunikowali się z klientami telefonicznie i mailowo udzielając informacji i porad dotyczących różnych kwestii związanych z poszukiwaniem pracy, podnoszeniem kwalifikacji zawodowych. Udzielali wskazówek dotyczących przekwalifikowania zawodowego oraz sporządzania dokumentów aplikacyjnych. Od II kwartału 2020 r. wstrzymano porady grupowe i grupowe informacje zawodowe.

W okresie sprawozdawczym w 2020 r. doradcy zawodowi wykonali 153 porady indywidualne. W ramach grupowych porad i informacji zawodowych zorganizowano 4 spotkania, w których uczestniczyło 31 osób. Doradcy zawodowi przeprowadzili 2 testy kompetencji i predyspozycji zawodowych (narzędzie do badania z użyciem komputera, specjalistycznych programów - KZZ, NBK). Wydano 5 skierowań na badania psychologiczne.

1.3 Oferty pracy

Do Powiatowego Urzędu Pracy w Obornikach w okresie od 01 stycznia do 31 grudnia 2020 r. wpłynęło ogółem 289 ofert pracy, które wygenerowały 669 wolnych miejsc pracy.

W ramach działań pośrednictwa pracy w 2020 r. nawiązano i utrzymano kontakty ze 147 pracodawcami, którzy najczęściej zgłaszali oferty pracy w podanych poniżej zawodach:

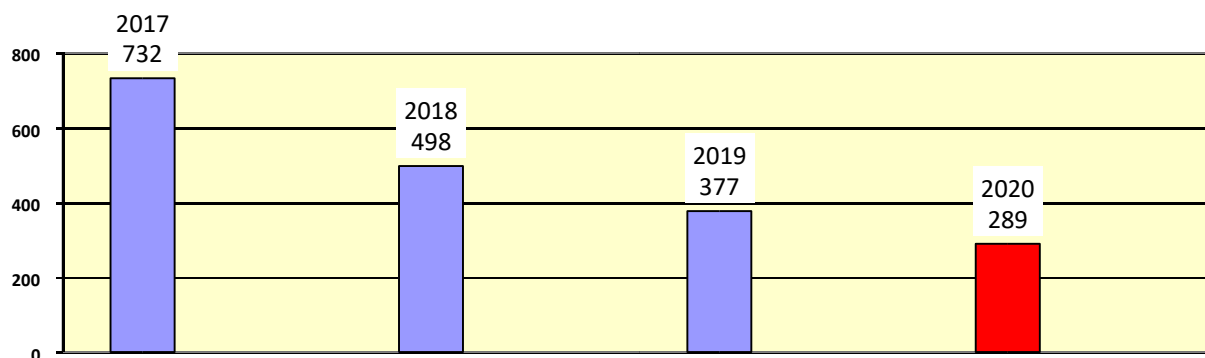
Tabela 12: Liczba zgłoszonych miejsc pracy w okresie od stycznia do grudnia 2020 r. Źródło: Opracowanie własne

Liczba zgłoszonych miejsc pracy w okresie od stycznia do grudnia 2020 r.			
Lp.	Kod zawodu	Nazwa zawodu	Liczba zgłoszonych miejsc pracy
1.	723401	Monter - mechanik rowerów/ wózków	111
2.	712101	Dekarz	49
3.	432103	Magazynier	44
4.	722204	Ślusarz	29
5.	832202	Kierowca samochodu dostawczego	28
6.	932101	Pakowacz ręczny	26
7.	752205	Stolarz	17
8.	931301	Pomocniczy robotnik budowlany	16
9.	911207	Sprzątaczką biurowa	13
10.	753402	Tapicer	13
11.	713104	Szpachlarz	11
12.	721204	Spawacz	11
13.	634002	Zbieracz owoców, ziół i innych roślin	10
14.	712403	Monter izolacji przemysłowych	10
15.	933304	Robotnik magazynowy	9

W powiecie obornickim, podobnie jak w innych regionach województwa i kraju, rok 2020 zdominowany został przez pandemię COVID - 19. Szok związany z pierwszą reakcją na kryzys znacznie wyhamował popyt na pracę, w przedsiębiorstwach wstrzymane zostały procesy rekrutacyjne, nastąpiła fala redukcji etatów krótkookresowych. Pracodawcy ograniczyli tworzenie nowych miejsc pracy. Kolejny rok z rzędu wpływ ofert pracy do tut. Urzędu miał tendencję spadkową, w głównej mierze spowodowaną pandemią.

Pozyskanie ofert pracy w porównaniu do lat ubiegłych przedstawia poniższy wykres:

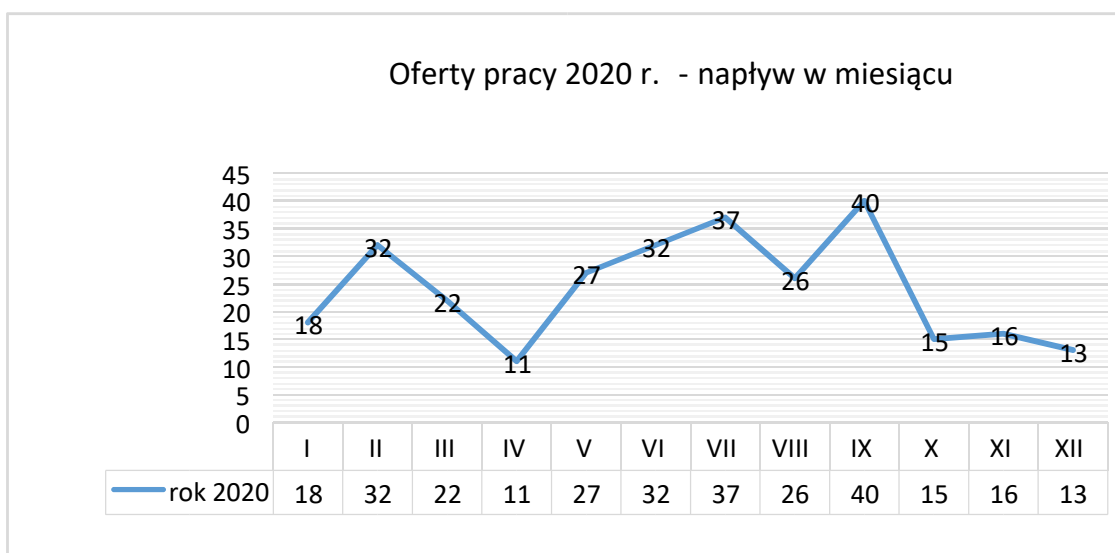
Liczba zgłoszonych i pozyskanych ofert pracy w latach 2017-2020



Wykres: Zgłoszone i pozyskane oferty pracy w latach 2017-2020
własne

Źródło: Opracowanie

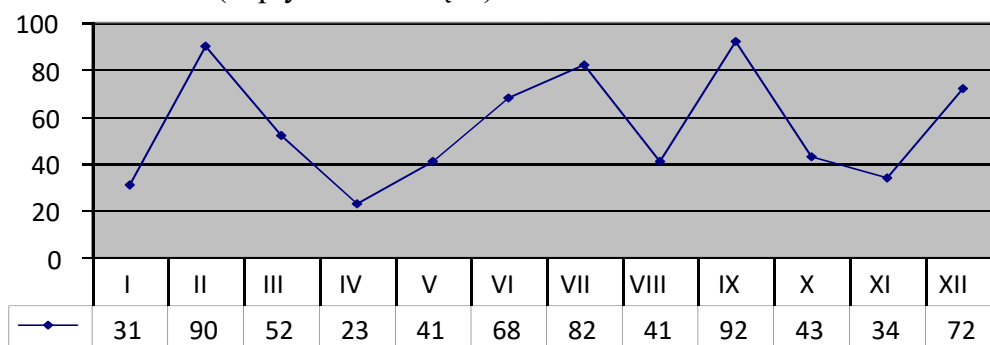
Szczegółową analizę napływu ofert pracy i wolnych miejsc zatrudnienia w poszczególnych miesiącach 2020 roku obrazują kolejne wykresy.



Wykres: Napływ ofert pracy w kolejnych miesiącach 2020 r.

Źródło: Opracowanie własne

WOLNE MIEJSCA PRACY (napływ w miesiącu)



* MERGEFORMAT |}

9) Transport zbiorowy, Komunikacja

Transport zbiorowy

Powiat Obornicki zawarł porozumienie w sprawie powierzenia Powiatowi Poznańskiemu zadania organizacji przewozów o charakterze użyteczności publicznej w zakresie publicznego transportu zbiorowego w powiatowych przewozach pasażerskich z 26.09.2019.

Na podstawie powyższego porozumienia realizowane są powiatowe przewozy transportem publicznym, które w związku z umową z dnia 15.11.2019 r. w sprawie udzielenia Powiatowi Obornickiemu pomocy finansowej w formie dotacji celowej, finansowane są przez Burmistrza Obornik, poprzez transfer środków przekazywanych Powiatowi Poznańskiemu za pośrednictwem Powiatu Obornickiego. Niniejsze porozumienie będzie obowiązywało do dnia zarejestrowania Transportowego Związku Powiatowo-Gminnego „Wielkopolski Transport Regionalny” przez Wojewodę Wielkopolskiego.

Na podstawie porozumienie z dnia 10.10.2019 r. w sprawie rozwoju i utrzymania komunikacyjnej linii kolejowej Poznań Główny – Piła na odcinku Poznań Główny – Rogoźno Wielkopolskie, zawartego pomiędzy Stowarzyszeniem Metropolia Poznań, Powiatem Poznańskim oraz gminami: Suchy Las, Rogoźno i Oborniki utrzymywane są przewozy Poznańskiej Kolei Metropolitarnej (PKM) utrzymywana jest oferta przewozowa w ramach wojewódzkich kolejowych przewozów pasażerskich organizowanych i dotowanych przez samorząd województwa wielkopolskiego.

W ramach tego porozumienia Powiat Obornicki przekazał samorządowi województwa wielkopolskiego w roku 2020 140 390,29 zł , natomiast w roku 2021 szacunkowa kwota wartości zadania wynosi 143 542,79 zł.

Komunikacja

W 2020 roku Wydział Komunikacji i Transportu i Dróg Starostwa w ramach swoich zadań zrealizował szereg działań związanych z obsługą mieszkańców powiatu obornickiego w zakresie rejestracji pojazdów, uprawnień kierowców, transportu drogowego. Nadto na bieżąco sprawował kontrolę nad Ośrodkami Szkolenia Kierowców, instruktorami nauki jazdy, Stacjami Kontroli Pojazdów i diagnostami uprawnionymi do wykonywania badań technicznych pojazdów.

1. Ilość wydanych postanowień o wszczęciu/ wznowieniu/ zawieszeniu postępowania w sprawie rejestracji pojazdu	20
2. Decyzje orzekające odmowę rejestracji i wyrejestrowania pojazdu	3
3. Decyzje orzekające umorzenie postępowania w sprawie rejestracji pojazdu	25
4. Decyzje stwierdzające wydanie decyzji o rej. pojazdu z naruszeniem prawa	0
5. Dokonanie wpisu blokady pojazdu, wykreślenie wpisu blokady	51
6. Sprawy ogólne dotyczące rejestracji pojazdu	4203
7. Informacje podatkowe dla gmin	36
8. Przekazanie i zwrot oryginałów akt pojazdu	2
9. Przekazanie kserokopii akt pojazdu	38
10. Udzielenie informacji dotyczącej rejestracji pojazdu pozostałym podmiotem	37
11. Zaświadczenia potwierdzające dane w zagubionej karcie pojazdu i dowodów rejestracyjnych	54
13. Zatrzymane dowody rejestracyjne	16
14. Wyrejestrowanie z urzędu	897
15. Rejestracja pojazdów	6891
16. Wyrejestrowanie na stałe	606
17. Adnotacje urzędowe – GAZ, HAK, L, VAT	334
18. Zmiany w pojazdach	140
19. Dopisanie i wykreślenie współwłaściciela	156
20. Zastawy rejestrowe	7
21. Zawiadomienia o nabyciu/zbyciu pojazdów	9068
22. Nalepki kontrolne –wtórniki	50
23. Wtórniki tablic rejestracyjnych	92
24. Czasowe wycofanie z ruchu	37
<i>25. Tablice tymczasowe</i>	<i>207</i>
26. Wymiana dowodu rejestracyjnego z powodu braku miejsca	1010

27. Wtórniki karty pojazdu	30
28. Wtórniki dowodu rejestracyjnego	77
29. Ilość wydanych dowodów rejestracyjnych	7601
30. Ilość wydanych decyzji o stałej rejestracji	7601
32. Ilość wydanych decyzji o czasowej rejestracji	6728
33. Ilość wydanych nalepek kontrolnych	4348
34. Ilość wydanych kart pojazdu	1687
35. Ilość wydanych znaków legalizacyjnych	6513
36. Skierowania na dodatkowe badanie techniczne pojazdów	3
37. Ilość wszczętych postępowań w sprawie naruszenia obowiązku zawiadomienia o nabyciu/zbyciu pojazdu	35
38. Ilość umorzonych postępowań w sprawie naruszenia obowiązku zawiadomienia o nabyciu/zbyciu pojazdu	3
39. Ilość wydanych decyzji o nałożeniu kary pieniężnej	21
40. Ilość pojazdów ubytych bez zgłoszenia sprzedaży do innego urzędu- z raportu wygenerowanego do kary	1358
41. Ilość pojazdów przerejestrowanych bez zgłoszenia sprzedaży w ramach urzędu- z raportu wygenerowanego do kary	700
42. Ilość pojazdów ubytych, dla których wystąpiono o umowę sprzedaży do innego urzędu	128

2020 rok		
Lp.	Rodzaj dokumentu	Liczba
1	Prawo jazdy	1281
2	Międzynarodowe prawo jazdy	8
3	Wymiana zagranicznych dokumentów	21
4	Wydanie profilu kandydata na kierowcę	893
5	Wydanie zezwoleń na kierowanie pojazdami uprzywilejowanymi	21
6	Wydanie pozwolenia na tramwaj	-
7	Skierowanie na badania lekarskie	109

8	Skierowanie na badania psychologiczne	121
9	Skierowania na kurs reedukacyjny	109
10	Skierowanie na sprawdzenie kwalifikacji	10
11	Decyzje o przywróceniu uprawnień	52
12	Utrata dokumentu	68
13	Zniszczenie dokumentu	8
14	Zatrzymane prawo jazdy	431

1. Wydane decyzje na nabicie nr VIN : 7 SZT.
2. Wydanie decyzji wykonanie tabl. znam. : 19 SZT.
3. Liczba kontroli OSK :
 - doraźne : 1
 - okresowe : 18
4. Liczba kontroli SKP : 5
5. Liczba wszystkich spraw związanych z OSK : 654
6. Wnioski o wpis do ewidencji instruktorów : 3
7. Liczba wydanych legitymacji instruktora nauki jazdy : 7
8. Liczba decyzji o wykreśleniu instruktora z ewidencji : 3
9. Stacje Kontroli Pojazdów :
 - wykreślone z ewidencji : 0
 - wpisane do ewidencji : 1
10. Ośrodki Szkolenia Kierowców :
 - wpisane do ewidencji : 0
 - skreślone z ewidencji : 1
11. Liczba uprawnień diagnostów : 0
12. Zezwolenia nienormatywne :
 - kat. II : 15
 - kat. III/IV/V/VI : 61
13. Liczba wydanych zezwoleń na wykonywanie zawodu przewoźnika drogowego :
 - osoby + rzeczy : 7
14. Liczba wypisów z zezwolenia na wykonywanie zawodu przewoźnika drogowego :
 - osoby + rzeczy : 18
16. Liczba licencji pojazdy 7 -9 osób : 0
17. Liczba zaświadczeń na potrzeby własne : 15
18. Wypisy z zaświadczeń na przewozy własne : 48
19. Liczba zaświadczeń o sytuacji finansowej : 16
20. Korespondencja z ITD. : 13

- 21. Liczba kontroli przedsiębiorstw transportowych : 22
- 22. Liczba zezwoleń na przewozy regularne i regularne specjalne : 3
- 23. Liczba wydanych postanowień dotyczących uzgodnień przebiegu linii komunikacyjnych: 6

ORGANIZACJA RUCHU

- 1. Liczba spraw związanych z organizacją ruchu : 263
 - a) liczba wydanych zatwierdzeń stałych : 52
 - b) liczba wydanych zatwierdzeń czasowych : 201
 - c) liczba wydanych opinii : 10
 - liczba wydanych opinii stałych : 3
 - liczba wydanych opinii czasowych : 7
 - d) liczba odrzuconych projektów organizacji ruchu : 0

DROGI

- 1. Liczba spraw związanych z zmianą kategorii drogi : 3
 - a) pozbawienie kategorii drogi przez Powiat: 0
 - b) opinie : 3
- 2 . Liczba spraw związanych z drogami : 40

PRZEPADEK POJAZDÓW NA RZECZ POWIATU

- 1 . Liczba wszczętych postanowień w sprawie art. 130a : 19
 - a) - liczba wydanych zawiadomień o wszczęciu zawiadomienia : 24
 - b) - liczba wydanych decyzji adm. : 32
 - c) - liczba postanowień przekazanych do SKO : 1
 - d) - liczba złomowanych pojazdów : 20

10) Promocja powiatu

W zakresie działań promocyjnych osoba zajmująca jednoosobowe stanowisko ds. Promocji i Rozwoju uczestniczyła, współorganizowała oraz organizowała wydarzenia, uroczystości i imprezy odbywające się pod patronatem Starosty Obornickiego, organizowane w całości przez Starostwo Powiatowe lub współfinansowane przez Powiat Obornicki. Do najważniejszych wydarzeń należały:

- Konferencja sportowa „Prawo i finanse w sporcie” zorganizowana w Zespole Szkół im. UNICEF

w Obornikach

- Obornicki Finał Wielkiej Orkiestry Świątecznej Pomocy
- Gala 20-lecia Powiatu Obornickiego
- Apel z okazji Dnia Pamięci Żołnierzy Wyklętych w Obornikach
- Wizyta Premiera RP w Starostwie Powiatowym w Obornikach
- Powiatowy Turniej Tenisa Ziemnego w Obornikach i Ryczywole
- Targi edukacyjne „Noc Zawodowców” w Obornikach (w formie on-line)
- Akcja ekologiczna „Sprzątanie brzegów Warty” na terenie Gminy Oborniki

Do zadań pracownika ds. Promocji i Rozwoju należało też przygotowywanie listów gratulacyjnych, dyplomów, życzeń oraz podziękowań. Na bieżąco współpracowano z przedstawicielami lokalnych, regionalnych i krajowych mediów, przekazując informację na temat działalności Powiatu.

W 2020r. uruchomiona została z pełną funkcjonalnością nowa strona internetowa Powiatu, która prowadzona jest wraz z profilem w serwisie Facebook przez pracownika ds. Promocji i Rozwoju. Od okresie od 01.01.2020r. – 31.12.2020r. na stronie internetowej zamieszczonych zostało 158 publikacji.

Na potrzeby promocji zlecono wykonanie gadżetów promocyjnych: kalendarzy ściennych, kalendarzy książkowych, długopisów, smyczy, teczek, kubków, breloczków, ramek na tablice rejestracyjne, okładek na dowody rejestracyjne, parasoli, toreb, odbłasków, bidonów.

W okresie wakacyjnym na profilu w serwisie Facebook przeprowadzono akcję „Ciekawostki o Powiecie”, polegającą na publikowaniu każdego dnia przez blisko trzy tygodnie rozmaitych ciekawostek dot. Powiatu Obornickiego.

W ramach pozostałych zadań z zakresu promocji rozpoczęto trwającą przez cały czas akcję zbierania plastikowych nakrętek do specjalnego pojemnika w kształcie serca przed Starostwem, zapoczątkowując tym samym podobne akcje, które odbyły się na terenie całego Powiatu. Dochód ze skupu nakrętek przeznaczony jest na rzecz obornickiego Stowarzyszenie Dzieci i Młodzieży Niepełnosprawnej „Przyjaciel” w Obornikach.

Przed budynkiem Starostwa zamontowane zostały również nowe śmietniki, stojaki rowerowe, ławka, pojemnik na piasek do odśnieżania, pojemniki z wodą dla zwierząt w okresie letnim oraz samoobsługowa stacja naprawy rowerów.

W związku z pandemią Powiat przeprowadził akcję informacyjną, podczas której pracownik Promocji

i Rozwoju odwiedził szkoły, urząd pracy, szpital, poradnie, część aptek, przychodnie, dostarczając plakaty i ulotki z informacjami, jak zmniejszyć ryzyko zakażenia COVID-19.

We współpracy z Powiatowym Centrum Zarządzania Kryzysowego dystrybuowano środki ochrony osobistej przekazane przez Wojewodę do szkół podległych Powiatowi. Pracownik promocji był również odpowiedzialny za zakup i dystrybucję środków ochrony osobistej wśród pracowników Starostwa.

W zakresie rozwoju Powiatu pracownik ds. Promocji i Rozwoju przygotował 1 wniosek oraz 2 wystąpienia o dofinansowanie zadań w ramach Programu „Wyrównywania Różnic między Regionami III” realizowanego przez Państwowy Fundusz Rehabilitacji Osób Niepełnosprawnych. Zarówno wniosek, jak i wystąpienia zostały ocenione pozytywnie, czego efektem było przyznanie następujących dofinansowań:

- obszar B – 96 050,00 zł na rozbudowę Starostwa Powiatowego o dźwig dla osób niepełnosprawnych (wniosek)
- obszar B – 42 373,36 zł na budowę pochylni wraz z dostosowaniem budynku urzędu gminy w Ryczywole do potrzeb osób niepełnosprawnych (wystąpienie)
- obszar D – 58 800,00 zł na zakup samochodu dostosowanego do potrzeb osób niepełnosprawnych dla Warsztatów Terapii Zajęciowej w Wiardunkach (wystąpienie)

Pracownik Promocji i Rozwoju złożył również wniosek o dofinansowanie zakupu komputerów

dla uczniów i nauczycieli ze szkół podległych Powiatowi w związku ze zdalnym nauczaniem w trakcie pandemii COVID-19 w ramach Programu „Zdalna Szkoła”. Wartość otrzymanego w tym projekcie dofinansowania wyniosła 77 047,20 zł.

W ramach pozostałych zadań pracownik ds. Promocji i Rozwoju przygotował 8 projektów umów,

1 projekt uchwały Zarządu Powiatu Obornickiego, wystawił 52 zlecenia, skierował 9 zapytań ofertowych

10. Ochrona praw konsumenta

Zadania samorządu powiatowego z zakresu ochrony praw konsumenta wykonywał powiatowy rzecznik konsumentów.

Szczegółowe obowiązki rzecznika konsumentów określa ustawa z dnia 16 lutego 2007 r. o ochronie konkurencji i konsumentów (t. j. Dz. U. z 2018 r. poz. 798 ze zm.). Do podstawowych zadań rzecznika w 20120r. należało:

- 1) zapewnienie bezpłatnego poradnictwa konsumenckiego i informacji prawnej w zakresie ochrony interesów konsumentów,
- 2) składanie wniosków w sprawie stanowienia i zmiany przepisów prawa miejscowego dotyczących interesów konsumentów,
- 3) występowanie do przedsiębiorców w sprawach ochrony praw i interesów konsumentów,
- 4) współdziałanie z właściwymi miejscowo delegaturami Urzędu Ochrony Konkurencji i Konsumentów, organami Państwowej Inspekcji Handlowej oraz organizacjami konsumenckimi (Federacja Konsumentów),
- 5) wykonywanie innych zadań określonych w ustawie o ochronie konkurencji i konsumentów lub w przepisach odrębnych.

W /w zadania były realizowane przede wszystkim poprzez udzielanie konsumentom niezbędnej informacji i porad prawnych. Informacja prawna była skutecznym środkiem prewencyjnej ochrony interesów konsumentów. Z kolei porada to przede wszystkim wskazanie, jak w danej sytuacji konsument ma się zachować, do kogo się zwrócić i jakie są szanse na pozytywne zakończenie sprawy. Udzielenie porady czy informacji często wymagało dokonania analizy pism przedłożonych przez konsumenta, a także przejawiało się w pomocy konsumentowi w redakcji pism do przedsiębiorców lub sądów.

Realizacja nałożonych na rzecznika zadań polegała, więc na bezpośredniej działalności poradniczej i informacyjnej (udzielanie konsumentom porad konsumenckich osobiście, przez pocztę elektroniczną lub telefonicznie), jak i pośredniej (przez prowadzenie akcji plakatowej na rzecz ochrony konsumentów, kolportowanie poradników i broszur konsumenckich, posiadanie strony w systemie on-line oraz na innych formach udzielania bezpłatnego poradnictwa konsumenckiego).

Drugą istotną formą ochrony praw konsumentów były wystąpienia do przedsiębiorców. Były one najczęściej domaganiem się udzielenia wyjaśnień i informacji dotyczących konkretnej sprawy lub ustosunkowania się do żądań konsumenta.

W 2020 r. zostały zarejestrowane 534 spraw, co stanowiło spadek o 2,7 % w stosunku do 2019 r. Najwięcej spraw, bo 511, dotyczyło poradnictwa konsumenckiego i informacji prawnej. Procentowo stanowiło to 95,7 % ogółu spraw. W ramach poradnictwa konsumenckiego i informacji prawnej przeważały zagadnienia z zakresu zobowiązań, a w szczególności: sprzedaży i umów o dzieło.

W 2020 roku w 21 przypadkach rzecznik występował pisemnie do przedsiębiorców w sprawach ochrony interesów konsumentów. Wystąpienia te miały przede wszystkim charakter wniosków na rzecz konsumentów. Na 21 spraw, ponad połowa z nich zakończyła się pozytywnie.

Rzecznik może również prowadzić mediacje, tzn. pośredniczyć w sporze między konsumentem a przedsiębiorcą w celu ułatwienia stronom dojścia do porozumienia. W 2020 r. nie przeprowadził mediacji.

W 2020 r. rzecznik wytoczył 2 powództwa na rzecz konsumentów, oba z wynikiem pozytywnym.

12) Współdziałanie i działalność na rzecz organizacji pozarządowych

I. Ogólne informacje o przygotowaniu i przyjęciu Programu do realizacji

Prace nad Programem zostały zainicjowane przez Wydział Edukacji, Sportu i Spraw Obywatelskich Starostwa Powiatowego w Obornikach, który podjął następujące działania:

1. opracowanie projektu Programu;
2. przedstawienie projektu Programu Zarządowi Powiatu oraz Staroście Obornickiemu w celu uzyskania decyzji o formie przeprowadzenia jego konsultacji;
3. przekazanie projektu uchwały w sprawie rocznego Programu organizacjom pozarządowym oraz innym podmiotom uprawnionym do konsultacji przez umieszczenie odpowiedniej informacji w Biuletynie Informacji Publicznej, na stronie internetowej Starostwa oraz na tablicy ogłoszeń w siedzibie Starostwa;
4. podczas trwania konsultacji nikt nie zgłosił uwag do programu;
5. przedstawienie Zarządowi sprawozdania z wyników konsultacji projektu Programu oraz przedłożenie projektu Programu po konsultacjach.

Roczny program współpracy Powiatu Obornickiego z organizacjami pozarządowymi oraz innymi podmiotami prowadzącymi działalność pożytku publicznego na 2020 r. został przyjęty do realizacji na mocy uchwały Rady Powiatu Obornickiego Nr XV/107/19 z dnia 28 listopada 2019 r.

Podstawą prawną do jego przyjęcia był art. 4 ust. 1 pkt.22, art.12 pkt 11 ustawy z dnia 5 czerwca 1998 r. o samorządzie powiatowym (Dz. U. z 2020 r. poz. 920 t.j.) oraz art. 5a ust. 1 ustawy z dnia 24 kwietnia 2003 r. o działalności pożytku publicznego i o wolontariacie (Dz. U. z 2020 r. poz. 1057 t.j. ze zm.)

Uchwała stanowiła dokument określający w perspektywie rocznej cele, zasady, przedmiot i formy współpracy, a także obszary oraz priorytetowe zadania publiczne realizowane w ramach współpracy z organizacjami pozarządowymi, prowadzącymi działalność pożytku publicznego na terenie powiatu lub na rzecz jego mieszkańców.

Cele programu:

Głównym celem rocznego Programu było stworzenie warunków do rzeczywistego i aktywnego udziału społeczności Powiatu w rozpoznawaniu potrzeb mieszkańców oraz najbardziej efektywnym ich zaspakajaniu, tworzenie lokalnych więzi społecznych, które sprzyjają powstawaniu i rozwijaniu postaw odpowiedzialności za siebie i swoje otoczenie oraz są istotnym elementem w procesie budowania społeczeństwa obywatelskiego. Zadaniem programu było również:

- tworzenie warunków do powstawania oraz rozwijania inicjatyw i struktur działających na rzecz społeczności Powiatu,
- dążenie do poprawy jakości i atrakcyjności życia mieszkańców Powiatu,
- integrowanie podmiotów realizujących zadania publiczne,
- zwiększanie potencjału i promowanie organizacji pozarządowych,
- racjonalne wykorzystanie publicznych środków finansowych na realizację zadań publicznych Powiatu, poprzez zaangażowanie organizacji pozarządowych we współfinansowanie tych zadań.

II. Formy współpracy z podmiotami prowadzącymi działalność pożytku publicznego

Do finansowych form współpracy Powiatu z organizacjami sektora pozarządowego zalicza się w szczególności wsparcie w realizacji zadań publicznych w trybie otwartych konkursów ofert.

Zlecenie zadań odbywało się w drodze otwartych konkursów ofert ogłoszonych zgodnie z przepisami ustawy z dnia 24 kwietnia 2003 r. o działalności pożytku publicznego i wolontariacie (Dz. U. z 2020 r. poz. 1057 t.j. ze zm.) oraz odpowiednio do ustaleń zawartych w „Programie współpracy Powiatu Obornickiego z organizacjami pozarządowymi oraz innymi podmiotami prowadzącymi działalność pożytku publicznego na rok 2020”.

W ramach przeprowadzonych otwartych konkursów ofert organizacje pozarządowe składały propozycje realizacji zadań publicznych. Oferty złożone przez podmioty uprawnione były weryfikowane pod względem formalnym wstępnie przez pracowników Wydziału Edukacji, Sportu i Spraw Obywatelskich, zaś ostatecznie przez komisje opiniujące oferty, powołane przez Zarząd Powiatu Obornickiego.

Do dalszego etapu przechodziły tylko oferty spełniające wszystkie kryteria formalne. Opiniowaniem ofert pod względem merytorycznym zajmowały się komisje konkursowe, które oceniały możliwość realizacji zadania przez organizację pozarządową, przedstawioną kalkulację kosztów, wartość merytoryczną projektu oraz uwzględniały wysokość środków publicznych przeznaczonych na realizację danego zadania. Natomiast ostatecznego wyboru najkorzystniejszych ofert dokonywał Zarząd Powiatu Obornickiego.

III. Informacje ogólne o liczbie otwartych konkursów ofert i wysokość środków przeznaczonych na realizację zadań

W celu realizacji rocznego Programu na 2020 r., Zarząd Powiatu Obornickiego ogłosił oraz przeprowadził 6 otwartych konkursów ofert na realizację zadań w 6 obszarach zadań publicznych. Wpłynęło 29 ofert. Po zakończeniu procedur konkursowych zlecono organizacjom pozarządowym realizację zadań publicznych, które zostały objęte wsparciem finansowym w wysokości **101.620,00 zł.**

Lp.	Rodzaj zadania publicznego	Liczba złożonych ofert	Liczba ofert niespełniających wymogów	Liczba wybranych ofert	Suma kwot przyznanych dotacji	Suma kwot wykorzystanych dotacji
1.	w zakresie nieodpłatnej pomocy prawnej	3	0	1	64.020,00 zł	64.020,00 zł
2.	w zakresie nauki, edukacji, oświaty i wychowania	2	0	2	2000,00 zł	2000,00 zł
3.	w zakresie kultury, sztuki, ochrony dóbr kultury i dziedzictwa narodowego	6	0	6	12.000,00 zł	3900,00 zł
4.	w zakresie turystyki i krajoznawstwa	9	0	9	10.000,00 zł	8400,00 zł
5.	w zakresie wypoczynku dzieci i młodzieży	3	0	3	3800,00 zł	2800,00 zł
6.	w zakresie wspierania i upowszechniania kultury fizycznej	6	0	6	9800,00 zł	4300,00 zł
RAZEM		29	0	27	101.620,00 zł	85.420,00 zł

IV. Szczegółowe informacje o przyznanych dotacjach i sposobie wykorzystania.

Lp.	Nazwa oferenta	Nazwa zadania	Wnioskowana kwota dotacji	Całkowity koszt realizacji zadania	Sposób wykonania zadania
			Przyznana kwota dotacji	Wykorzystana kwota dotacji	
W zakresie nieodpłatnej pomocy prawnej					
1.	Stowarzyszenie Inicjatyw Społecznych „Wsparcie, Informacja, Rozwój”	<i>Nieodpłatna pomoc prawna lub świadczenie nieodpłatnego poradnictwa obywatelskiego oraz edukacji prawnej</i>	64020,00 zł	64020,00 zł	Środki przeznaczone na prowadzenie punktów nieodpłatnej pomocy prawnej. Cała przyznana kwota została przyznana na obsługę prawną punktów w Rogoźnie i Ryczywole.
			64020,00 zł	64020,00 zł	
W zakresie nauki, edukacji, oświaty i wychowania					
1.	Nadwarciańska Kolej Drezynowa	<i>NKD – z nami polubisz kolej</i>	1900,00 zł	6472,12 zł	Zrealizowano spotkania dla 335 dzieci w różnych placówkach oświatowych na terenie Powiatu Obornickiego. Dzięki dotacji pokryto część kosztów związanych z usługami poligraficznymi.
			1000,00 zł	1000,00 zł	
2.	Fukdacja Edukacji Społecznej EKOS	<i>Konkurs dla Uczniów Szkół Podstawowych „Złota Żaba” – zakończenie 27. edycji, pierwszy etap 28 edycji</i>	1000,00 zł	47372,25 zł	W konkursie wzięło udział 223 uczniów, nagrodzonych zostało 81 uczestników z najwyższą sumą punktów. Dotacja pokryła część kosztów nagród rzeczowych dla laureatów i wyróżnionych.
			1000,00 zł	1000,00 zł	

W zakresie kultury, sztuki, ochrony dóbr kultury i dziedzictwa narodowego					
1.	Stowarzyszenie Pomocy Dzieciom i Młodzieży Niepełnosprawnej „Przyjaciół”	<i>Podtrzymywanie tradycji narodowych i kultywowanie tradycji lokalnych – „Grudniowe święta – przez życie z tradycją”</i>	2350,00 zł	6917,35 zł	W ramach zadania, przestrzegając obostrzeń związanych z pandemią COVID-19, odbył się blok zajęć on-line, w którym uczestnicy rodzinie piekli i ozdabiali pierniki, tworzyli wspólnie ozdoby świąteczne, poznawali zwyczaje i tradycje świąteczne. Dodatkowo w ramach zadania zorganizowano konkurs na najpiękniejszą choinkę oraz zapewniono podopiecznym spotkanie z Gwiazdorem. Dotacja pokryła część kosztów słodkich upominków dla podopiecznych z okazji świąt Bożego Narodzenia.
			1200,00 zł	1200,00 zł	
2.	Towarzystwo Przyjaciół Dzieci	<i>Spotkanie świąteczne Dzieci-Dzieciom</i>	1200,00 zł	4000,00 zł	W ramach zadania ze względu na sytuację trwania pandemii i reżimu sanitarnego zamiast spotkania dla dzieci, przygotowano i dostarczono dzieciom świąteczne paczki z okazji świąt Bożego Narodzenia.
			1200,00 zł	1200,00 zł	
3.	Stowarzyszenie Pomocy Dzieciom i Młodzieży Niepełnosprawnej „Przyjaciół”	<i>Prezentacja osiągnięć artystycznych osób niepełnosprawnych – XIX Koncert Stowarzyszenia „Przyjaciół” i zespołu TACY SAMI</i>	1500,00 zł	7121,65 zł	Koncert podopiecznych Stowarzyszenia „Przyjaciół” oraz zespołu TACY SAMI odbył się przy nielicznej publiczności, był transmitowany on-line. Dotacja pokryła część kosztów upominków dla członków zespołu TACY SAMI.
			1500,00 zł	1500,00 zł	

4.	Nadwarciańska Kolej Drezynowa	Obornickie Katarzynki	3250,00 zł	4005,00 zł	Zleceniodawca nie wyraził zgody na wprowadzenie zmian, gdyż prowadziły do zbyt daleko idących odstępstw w porównaniu do zaakceptowanej wersji oferty.
			1000,00 zł	0,00 zł	
5.	Obornickie Stowarzyszenie Wodniackie „Aplaga”	„Kajakowe atrakcje” Wianki 2020	6750,00 zł	18480,00 zł	Stowarzyszenie zrezygnowało z realizacji zadania z powodu epidemii koronawirusa i związanych z tym zakazów i ograniczeń.
			6000,00 zł	0,00 zł	
6.	Stowarzyszenie Chór Mieszany „Cantilena”	XII Spotkania Chórów i Orkiestr dedykowane św. Janowi Pawłowi II	4000,00 zł	8350,00 zł	Stowarzyszenie zrezygnowało z realizacji zadania z powodu epidemii koronawirusa i związanych z tym zakazów i ograniczeń.
			1100,00 zł	0,00 zł	
W zakresie turystyki i krajoznawstwa					
1.	Obornickie Stowarzyszenie Wodniackie „Aplaga”	„Z wizytą u sąsiadów wodniaków” Zakończenie sezonu wodniackiego 2020	2100,00 zł	4469,74 zł	Zrealizowano całoniedziowy rejs rzeką Wartą z Obornik do Obrzycka i z powrotem, podczas którego uczestnicy mieli okazję zwiedzić Obrzycko oraz poszerzyć wiedzę o tym mieście. Odbyły się również krótkie rejsy rekreacyjne dla mieszkańców Obrzycka, a całość uatrakcyjniono zajęciami praktycznymi z rękodzieła. Dotacja pokryła część kosztów wynajmu łodzi.
			850,00 zł	850,00 zł	

2.	Nadwarciańska Kolej Drezynowa	<i>Pociągi turystyczne</i>	10000,00 zł	22065,57 zł	Dotacja pokryła część kosztów uruchomienia i przejazdu około 125 osób pociągiem turystycznym DREZYNIARZ na linii kolejowej Rogoźno Wlkp. – Czarnków.
			850,00 zł	850,00 zł	
3.	Rogoziński Uniwersytet Trzeciego Wieku	<i>Wędrówki Seniorów</i>	3500,00 zł	2225,00 zł	W wycieczce wzięło udział 30 osób. Uczestnicy zwiedzali: dęby rogałińskie, Pałac w Rogalinie, zamek w Kórniku, Muzeum Arkadego Fiedlera, traktat królewski w Gnieźnie, Bazylikę prymasowską. Dotacja pokryła część kosztów transportu uczestników wycieczki.
			850,00 zł	850,00 zł	
4.	Polski Związek Niewidomych	<i>Integracja Środowiska Osób Niepełnosprawnych – Wycieczka Krajoznawcza – Częstochowa, Wieliczka, Zakopane, Szczawnica, Lewocza-Słowacja</i>	2000,00 zł	25720,71 zł	W wycieczce wzięło udział 43 uczestników – członkowie Polskiego Związku Niewidomych i ich opiekunowie. Dotacja pokryła część kosztów wynajmu autokaru.
			850,00 zł	850,00 zł	
5.	Obornickie Stowarzyszenie Wodniackie „Aplaga”	<i>Płyn z nami. Spływ gwiazdzisty – rozpoczęcie sezonu wodniackiego 2020</i>	1625,00 zł	4604,54 zł	Zorganizowano spływ kajakowy z Mściszewa do Obornik oraz rejs dwoma galarami z Obornik do Kiszewa i z powrotem, zakończone biesiadowaniem na marinie. Dotacja pokryła część kosztów materiałów jednorazowych jak: upominki, materiały dla uczestników spływu, materiały informacyjne, regulaminy.
			1300,00 zł	1300,00 zł	

6.	Stowarzyszenie Pomocy Dzieciom i Młodzieży Niepełnosprawnej „Przyjaciół”	<i>Poznajemy naszą Ojczyznę – przybliżenie walorów krajoznawczych i historycznych Trójmiasta</i>	5750,00 zł	28500,00 zł	W wycieczce wzięło udział 48 osób - podopieczni stowarzyszenia i członkowie ich rodzin, którzy zwiedzili Trójmiasto poznając jego zabytki oraz walory krajoznawcze.
			1700,00 zł	1700,00 zł	
7.	Wielkopolskie Stowarzyszenie Turystyki i Rekreacji Wodnej WARTA	<i>4 Pory Roku w kajaku</i>	3000,00 zł	28317,17 zł	Spływ składał się z czterech etapów: „Wiosna w kajaku – Wielkanoc”, „Lato w kajaku – Polesie”, „Jesień w kajaku – Grzybobranie” i „Zima w kajaku – Andrzejki”. Dotacja pomogła częściowo pokryć koszty przygotowania, promocji oraz zorganizowania spływu dla łącznie 173 osób.
			2000,00 zł	2000,00 zł	
8.	Polski Związek Emerytów, Rencistów i Inwalidów Rejon Oborniki	<i>Zadanie w zakresie turystyki i krajoznawstwa wśród osób starszych i niepełnosprawnych</i>	3000,00 zł	14280,00 zł	Stowarzyszenie nie wyraziło zgody na wysokość dotacji i nie przystąpiło do zawarcia umowy.
			600,00 zł	0,00 zł	
9.	Towarzystwo Przyjaciół Dzieci	<i>XX Złot Towarzystwa Przyjaciół Dzieci „Rożnowice 2020”</i>	2250,00 zł	6360,00 zł	Stowarzyszenie zrezygnowało z realizacji zadania z powodu epidemii koronawirusa i związanych z tym zakazów i ograniczeń.
			1000,00 zł	0,00 zł	
W zakresie wypoczynku dzieci i młodzieży					
1.	Baranek – Stowarzyszenie Na Rzecz Rozwoju i Aktywizacji Społecznej Sołectwa Owczegłowy	<i>Biwakowe atrakcje</i>	4250,00 zł	7460,12 zł	Dotacja na zagospodarowanie czasu wolnego dzieci i młodzieży w okresie letnim umożliwiła pokrycie części kosztów przejazdu 40 uczestników zadania po okolicach Wągrowca i Durowa.
			1300,00 zł	1300,00 zł	

2.	Klub Żeglarski „Kotwica”	<i>Zajęcia warsztatowo-żeglarskie dla dzieci i młodzieży</i>	1500,00 zł	4439,14 zł	Przygotowano 18 spotkań, w których brało udział ok. 20 dzieci. Dotacja pokryła część kosztów za posiłek dla uczestników i zakup materiałów niezbędnych do prowadzenia zajęć warsztatowych.
			1500,00 zł	1500,00 zł	
3.	Parafia pw. św. Józefa Oblubieńca NMP w Obornikach	<i>Organizacja wypoczynku dzieci i młodzieży – kolonie letnie</i>	2400,00 zł	24000,00 zł	Parafia po otrzymaniu informacji o przyznaniu dotacji nie podjęła dalszych działań w celu zawarcia umowy i realizacji tego zadania.
			1000,00 zł	0,00 zł	
W zakresie wspierania i upowszechniania kultury fizycznej					
1.	Obornicki Klub Karate Do Shotokan	<i>Wspieranie i upowszechnianie kultury fizycznej</i>	3000,00 zł	1632,90 zł	W ramach zadania zorganizowano regularne treningi dla dzieci i młodzieży. Z dotacji Powiatu częściowo pokryto wyjazd dla najlepszych zawodników na zawody.
			1000,00 zł	1000,00 zł	
2.	Uczniowski Klub Sportowy Akademia Piłkarska Reissa Oborniki	<i>Igrzyska Przedszkolaków – turniej dla najmłodszych</i>	4100,00 zł	3200,00 zł	Jednodniowy turniej piłki nożnej o charakterze ponadgminnym dla dzieci z dwóch przedszkoli z Powiatu Obornickiego odbył się na sali sportowej. Dotacje przeznaczone na materiały promocyjne, opłacenie pracy sędziego oraz nagrody dla przedszkolaków.
			1300,00 zł	1300,00 zł	

3.	Klub Żeglarski „Kotwica”	<i>Regaty o Puchar Starosty Obornickiego w klasie Cadet</i>	2500,00 zł	7098,27 zł	W regatach wzięło udział ok. 60 zawodników z całego województwa. Dotacja pokryła część kosztów wydruku dyplomów, koszt pucharów oraz koszt cateringu.
			2000,00 zł	2000,00 zł	
4.	Stowarzyszenie Pomocy Dzieciom i Młodzieży Niepełnosprawnej „Przyjaciół”	<i>VII Integracyjna Olimpiada Sportowa</i>	2000,00 zł	19500,00 zł	Stowarzyszenie zrezygnowało z realizacji zadania z powodu epidemii koronawirusa i związanych z tym zakazów i ograniczeń.
			2000,00 zł	0,00 zł	
5.	Uczniowski Klub Sportowy DWÓJKA	<i>Organizacja XXI Ogólnopolskich Regat Żeglarskich w klasie Optimist o Puchar Starosty Obornickiego</i>	2300,00 zł	4820,00 zł	Klub zrezygnował z realizacji zadania z powodu epidemii koronawirusa i związanych z tym zakazów i ograniczeń.
			2000,00 zł	0,00 zł	
6.	Stowarzyszenie MONAR Wielkopolskie Centrum Pomocy Bliźniemu	<i>Organizacja zawodów nordic walking oraz VIII biegu im. Marka T. Stefaniaka</i>	5000,00 zł	2778,75 zł	Stowarzyszenie zrezygnowało z realizacji zadania z powodu epidemii koronawirusa i wycofaniem się strategicznych sponsorów oraz współorganizatorów.
			1500,00 zł	0,00 zł	

Raport na podstawie danych z Urzędów Gmin i materiałów Dyrektorów jednostek oraz Naczelników opracował Sekretarz Powiatu.