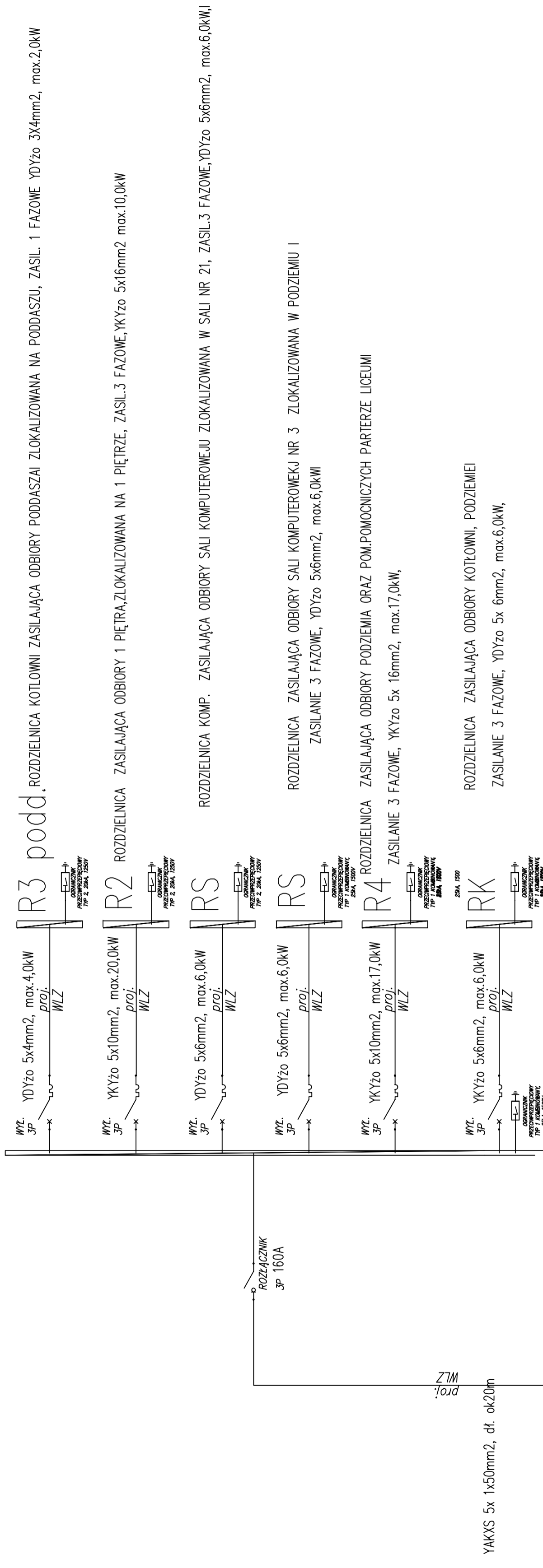
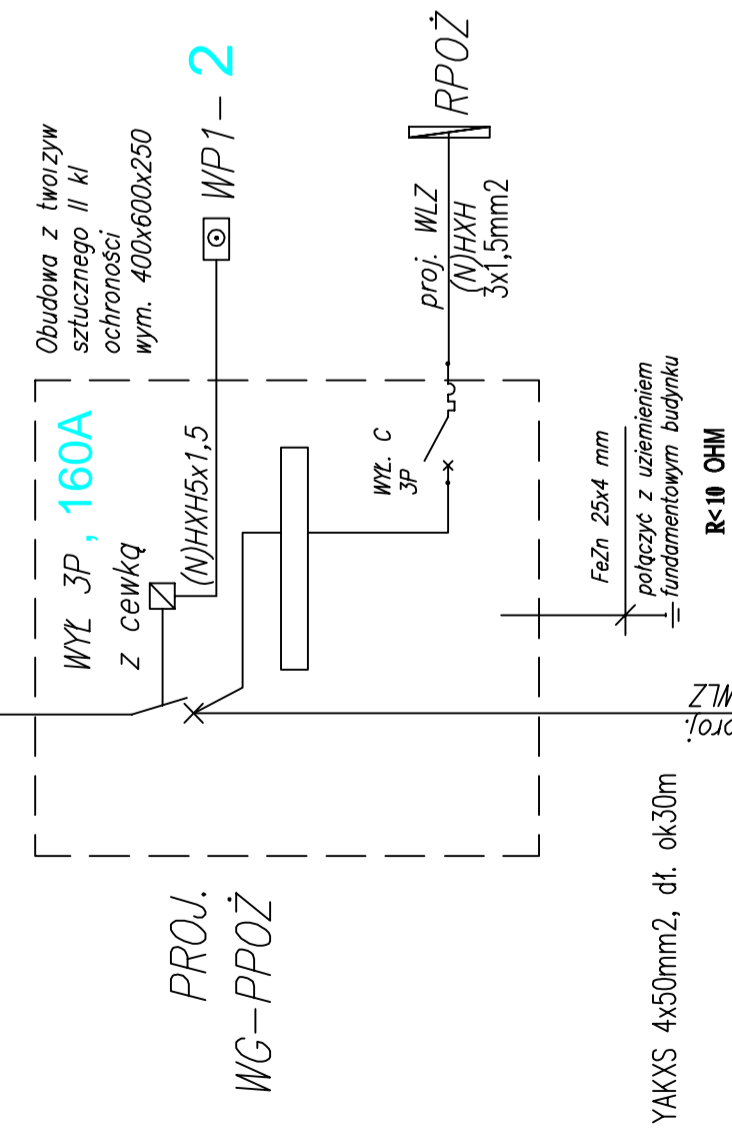
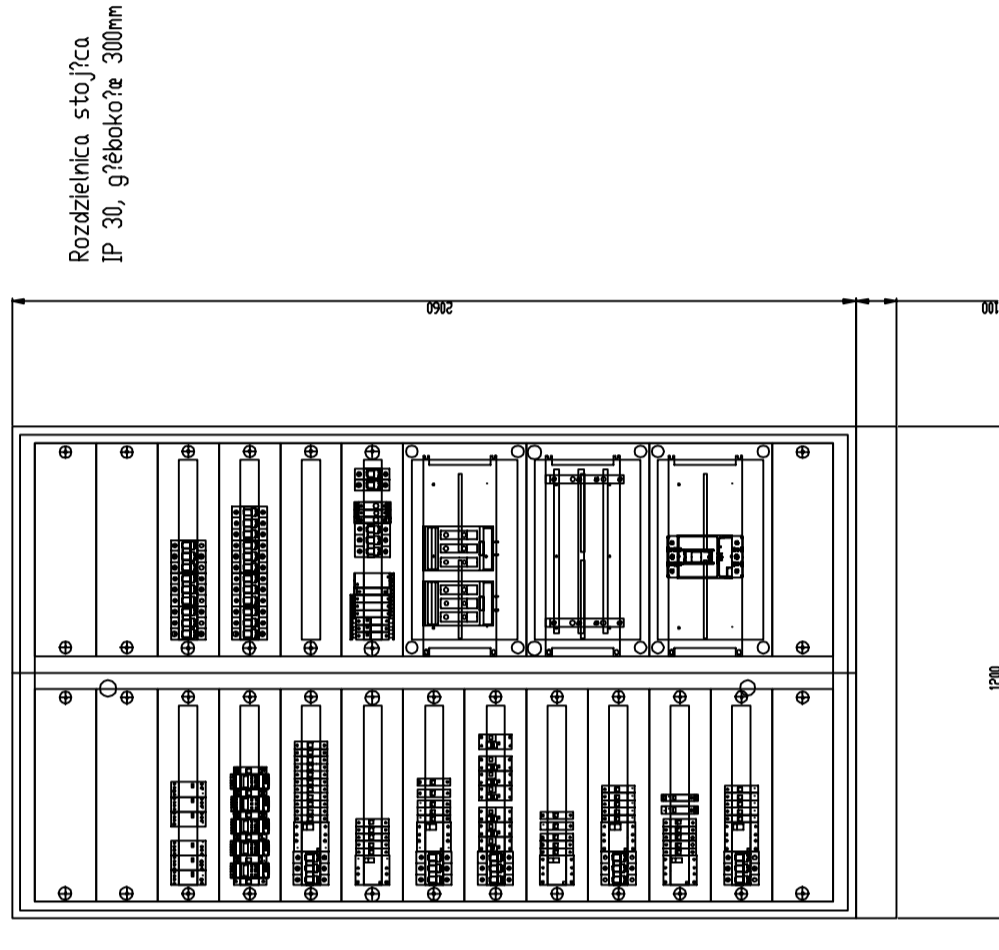


**RG** ROZDZIELNICA DŁÓWNA LICEUM ZASILAJĄCA WSZYSTKIE ROZDZIELNE POMOCNICZE I WSZYSTKIE ODBIORNIKI



ROZDZIELNIA TYPU ProfIt  
BP-F-1200/20/3



**Rozdzielnica RG**  
Psz=40,00kW  
Isz=63,00A

SLUP LINII NAPROW.

Rozdzielnica oraz wyposażenie firmy Moeller Electric - Grupa EATON

Uwagi:

- Układ zasilania – TN-C;
- Układ instalacji – TN-S
- Ochrona od porażen: samoczynne wyłączenie zasilania

WZDZIAŁ	BRANŻA	ELIPEKRA
Linium Ogólnobudowlano-Przemysłowe 3-fazowe 63-400 Overhead	STUDIA I PROJEKT TECHNICZNY	PROJEKT TECHNICZNY
WZDZIAŁ	BRANŻA	ELIPEKRA
Linium Ogólnobudowlano-Przemysłowe 3-fazowe 63-400 Overhead	PROJEKTOWANIE	PROJEKTOWANIE
OPRACOWANIE	PROJEKTOWANIE	PROJEKTOWANIE
OPRACOWANIE	OPRACOWANIE	OPRACOWANIE

schemat tablicy P.POZ. liceum

12.2021

SKALA 1:100

NR PROJEKTU

E-00