

**RAPORT O STANIE  
POWIATU OBORNICKIEGO  
2021**



**Oborniki, maj 2022**



## I WPROWADZENIE

Zgodnie z art.30 ustęp 1-2 ustawy z dnia 5 czerwca 1998 roku ( Dz.U.2022 poz.528) Zarząd Powiatu jest zobowiązany do 31 maja każdego roku przedstawić Radzie Powiatu raport o stanie powiatu. Raport w szczególności obejmuje podsumowanie działalności Zarządu Powiatu w zakresie realizacji programów, strategii i uchwał Rady Powiatu. Rada Powiatu może ustalić szczegółowe wymogi dotyczące raportu, Rada Powiatu nie skorzystała z tej możliwości, w związku z tym raport przygotowano o ogólne wytyczne wskazane w ustawie.

## II PODSTAWOWE DANE DOTYCZĄCE POWIATU

### 1. Powierzchnia

Powierzchnia powiatu we ewidencji gruntów i budynków na dzień 31.12.2021

<b>Powierzchnia całkowita</b>	71 104 ha	Udział %
<b>Grunty rolne</b>	43 643 ha	61,37
<b>Lasy</b>	22 838 ha	32,11

Powierzchnia Powiatu w układzie gminnym

Gmina	Oborniki	Rogoźno	Ryczywół
Powierzchnia w ha	34 004	21 624	15 476
Grunty rolne	18 309	14 013	11 321
Udział %	53,84	64,80	73,15
Lasy	13 530	5 875	3 433
Udział %	39,78	27,26	22,18

### 2. Dane demograficzne wg ewidencji ludności na dzień 31.12.2021

Liczba mieszkańców powiatu 2020 – 57 929 osób, 2021 – 56 613

Liczba mieszkańców w układzie gmin

Gmina	Oborniki	Rogoźno	Ryczywół
<b>Liczba ludności</b>	32 390	17 180	7 043
<b>Kobiety</b>	16 663	8 755	3 523
<b>Udział %</b>	51,44	50,96	50,02
<b>Mężczyźni</b>	15 727	8 425	3 520
<b>Udział %</b>	48,56	49,04	49,98

Struktura wiekowa

Wiek	Oborniki	Rogoźno	Ryczywół
0-18	7 231 – 22,32%	3 834 – 22,35%	1 483 – 21,05%
19-60	17 812 – 54,99%	10 166 – 59,17%	4 324 – 61,39%
Pow.60	7 347 – 22,68%	3 180 – 18,50%	1 236 – 17,54%

Ilość urodzeń 2020 – 589    ilość urodzeń 2021 – 570

Ilość zgonów 2020 – 627    ilość zgonów 2021 – 716

Ilość urodzeń i zgonów wg gmin w roku 2021

Gmina	Ilość urodzeń	Ilość zgonów
<b>Oborniki</b>	337	383
<b>Rogoźno</b>	173	246
<b>Ryczywół</b>	60	87

### III PODSTAWOWE DANE FINANSOWE W UKŁADZIE PORÓWNAWCZYM

2020-2021

Porównanie dochodów 2020-2021

	2020	2021	Różnica
Dotacje z budżetu państwa	9 114 403,37	8 787 829,77	-326 573,60
Dochody ze środków zewnętrznych na przebudowę dróg + inwestycje w oświacie (RFIL, Ministerstwo Infrastruktury, zakup sprzętu do SP ZOZ)	4 938 656,15	1 038 440,00	-3 900 216,15
Dotacje ze środków UE (projekty miękkie)	1 349 303,48	1 464 438,08	115 134,60
Pozostałe dotacje	925 871,79	550 040,38	-375 831,41
Subwencje	25 939 341,00	28 503 192,00	2 563 851,00
Dochody z tyt. PIT i CIT	15 590 542,02	17 378 634,75	1 788 092,73
Pozostałe dochody zewnętrzne	1 234 048,88	1 352 625,66	118 576,78
Dochody własne (bez sprzedaży majątku)	3 873 878,06	4 264 863,70	390 985,64
Dochody własne (sprzedaż majątku)	21 791,04	18 196,27	-3 594,77
<b>RAZEM</b>	<b>62 987 835,79</b>	<b>63 358 260,61</b>	<b>370 424,82</b>

Porównanie wydatków 2020-2021

	2020	2021	Różnica w zł	Różnica w %
Rolnictwo, Leśnictwo, Rybołówstwo, Gospodarka odpadami	615 287,58	486 521,45	-128 766,13	79,1
Drogi publiczne powiatowe, Lokalny transport zbiorowy, Krajowe pasażerskie przewozy kolejowe	15 218 276,94	6 515 792,99	-8 702 483,95	42,8
Gospodarka gruntami i nieruchomościami, Zadania z zakresu geodezji i kartografii, Nadzór budowlany	1 116 471,50	2 616 070,13	1 499 598,63	234,3
Administracja publiczna, Nieodpłatna pomoc prawna	8 348 440,12	8 169 313,27	-179 126,85	97,9
Bezpieczeństwo publiczne, Obrona narodowa	6 214 257,00	5 116 319,83	-1 097 937,17	82,3
Obsługa długu publicznego	485 167,35	287 005,31	-198 162,04	59,2
Oświata i Edukacyjna opieka wychowawcza	23 442 149,15	26 534 836,73	3 092 687,58	113,2
Ochrona zdrowia	1 700 146,79	1 649 666,16	-50 480,63	97,0
Pomoc społeczna, Pozostałe zadania w zakresie polityki społecznej, Rodzina	7 197 742,19	7 552 237,47	354 495,28	104,9
Turystyka, Kultura i Sport	100 268,32	106 981,00	6 712,68	106,7
<b>RAZEM</b>	<b>64 438 206,94</b>	<b>59 034 744,34</b>	<b>-5 403 462,60</b>	<b>91,6</b>

#### IV WYKONANIE UCHWAŁ RADY POWIATU:

2021r.

L.p.	Uchwała ( numer/data podjęcia/ przedmiot )	Informacja o wykonaniu	Uwagi
1.	Uchwała Nr XXXIII/183/21 Rady Powiatu Obornickiego z dnia 28 stycznia 2021 r. w sprawie zmiany uchwały budżetowej na 2021	Wykonana 28.01.2021 r.	
2.	Uchwała Nr XXXIII/184/21 Rady Powiatu Obornickiego z dnia 28 stycznia 2021 r. w sprawie zmiany uchwały budżetowej na 2021	Wykonana 25.02.2021 r.	
3.	Uchwała Nr XXXIII/185/21 Rady Powiatu Obornickiego z dnia 28 stycznia 2021 r. w sprawie przekazania petycji według właściwości.	Wykonana 25.02.2021 r.	Skarga w spr. Złego stanu drogi Dąbrówka Ludomska Przekazano wg wł. Do Zarządu Powiatu
4.	Uchwała Nr XXXIV/186/21 Rady Powiatu Obornickiego z dnia 25 lutego 2021 r. w sprawie złożenia wniosku o zezwolenie na utworzenie oddziału przygotowania wojskowego w technikum wchodzącym w skład Zespołu Szkół im. Hipolita Cegielskiego w Rogoźnie oraz zobowiązania do ponoszenia kosztów kształcenia w tym oddziale przekraczających wydatki bieżące ponoszone na jednego ucznia w pozostałych oddziałach tego technikum	Wykonana 25.02.2021 r.	
5.	Uchwała Nr XXXIV/187/21 Rady Powiatu Obornickiego z dnia 25 lutego 2021 r. w sprawie zmiany w statucie Samodzielnego Publicznego Zakładu Opieki Zdrowotnej w Obornikach.	Wykonana 25.02.2021 r.	
6.	Uchwała Nr XXXIV/188/21 Rady Powiatu Obornickiego z dnia 25 lutego 2021 r. w sprawie zmiany w składzie osobowym Rady Społecznej działającej w SP ZOZ w Obornikach,	Wykonana 25.02.2021 r.	
7.	Uchwała Nr XXXIV/189/21 Rady Powiatu Obornickiego z dnia 25 lutego 2021 r. w sprawie zmiany uchwały budżetowej na 2021 rok.	Wykonana 25.02.2021 r.	
8.	Uchwała Nr XXXIV/190/21 Rady Powiatu Obornickiego z dnia 25 lutego 2021 r. w sprawie zmiany w Wieloletniej Prognozie Finansowej Powiatu Obornickiego na lata 2021-2034	Wykonana 29.04.2021 r.	
9.	Uchwała Nr XXXIV/191/21 Rady Powiatu Obornickiego z dnia 25 lutego 2021 r. w sprawie przekazania petycji według właściwości.	Wykonana 29.04.2021 r.	Petycja w spr. wsparcia Rogozińskiego samorządu poprawa czystości jezior przekazano wg. właściwości do Zarządu Powiatu
10.	Uchwała Nr XXXV / 192 / 21 Rady Powiatu Obornickiego z dnia 25 marca 2021 r. w sprawie określenia zadań i wysokości środków Państwowego Funduszu Rehabilitacji Osób Niepełnosprawnych przeznaczonych na realizację tych zadań z zakresu rehabilitacji zawodowej i społecznej w 2021 roku.	Wykonana 27.05.2021 r.	
11.	Uchwała Nr XXXV/193/21 Rady Powiatu Obornickiego z dnia 25 marca 2021 r. w sprawie zmiany uchwały budżetowej na 2021 rok	Wykonana	
12.	Uchwała Nr XXXV/194/21 Rady Powiatu Obornickiego z dnia 25 marca 2021 r. w sprawie zmiany w Wieloletniej Prognozie Finansowej Powiatu Obornickiego na lata 2021 - 2034	Wykonana 27.05.2021 r.	
13.	Uchwała Nr XXXVI / 195 / 21 Rady Powiatu Obornickiego z dnia 29 kwietnia 2021 r. w sprawie zmiany uchwały LI/272/18 Rady Powiatu Obornickiego z dnia 27 września 2018 roku w sprawie zatwierdzenia do realizacji w okresie od dnia 01.01.2019 r. do dnia 31.12.2020 r. projektu pt.: Aktywizacja osób młodych pozostających bez pracy w powiecie obornickim (V) współfinansowanego ze środków Europejskiego Funduszu Społecznego w ramach Programu Operacyjnego Wiedza Edukacja Rozwój.	Wykonana 27.05.2021 r.	
14.	Uchwała Nr XXXVI/196/21 Rady Powiatu Obornickiego z dnia 29 kwietnia 2021 r. w sprawie zmiany uchwały budżetowej na 2021 rok.	Wykonana 27.05.2021 r.	

15.	Uchwała Nr XXXVI/197/21 Rady Powiatu Obornickiego z dnia 29 kwietnia 2021 r. w sprawie zmiany w Wieloletniej Prognozie Finansowej Powiatu Obornickiego na lata 2021 - 2034	Wykonana 22.06.2021 r.	
16.	Uchwała Nr XXXVII / 198 / 21 Rady Powiatu Obornickiego z dnia 27 maja 2021 r. w sprawie udzielenia zarządowi powiatu obornickiego wotum zaufania.	Wykonana 22.06.2021 r.	
17.	Uchwała Nr XXXVII/199/21 Rady Powiatu Obornickiego z dnia 27 maja 2021 r. w sprawie : zatwierdzenia sprawozdania finansowego wraz ze sprawozdaniem z wykonania budżetu Powiatu Obornickiego za rok 2020.	Wykonana 22.06.2021 r.	
18.	Uchwała Nr XXXVII/200/21 Rady Powiatu Obornickiego z dnia 27 maja 2021 r. w sprawie udzielenia Zarządowi Powiatu Obornickiego absolutorium	Wykonana 22.06.2021 r.	
19.	Uchwała Nr XXXVII/201/21 Rady Powiatu Obornickiego z dnia 27 maja 2021 r. w sprawie : zmiany uchwały budżetowej na 2021 rok	Wykonana 22.06.2021 r.	
20.	Uchwała Nr XXXVII/202/21 Rady Powiatu Obornickiego z dnia 27 maja 2021 r. w sprawie : zmiany w Wieloletniej Prognozie Finansowej Powiatu Obornickiego na lata 2021 - 2034	Wykonana 22.06.2021 r.	
21.	Uchwała Nr XXXVII / 203 / 21 Rady Powiatu Obornickiego z dnia 27 maja 2021 r. w sprawie ustalenia wysokości specjalnego funduszu nagród dla nauczycieli szkół i placówek prowadzonych przez Powiat Obornicki w 2021 r.	Wykonana	
22.	Uchwała Nr XXXVIII/ 204 /21 Rady Powiatu Obornickiego z dnia 22 czerwca 2021 r. w sprawie zatwierdzenia sprawozdania finansowego Samodzielnego Publicznego Zakładu Opieki Zdrowotnej w Obornikach za 2020 r.	Wykonana 30.08.2021 r.	
23.	Uchwała Nr XXXVIII / 205 / 21 Rady Powiatu Obornickiego z dnia 22 czerwca 2021 r. w sprawie ustalenia trybu udzielania i rozliczania dotacji dla publicznych i niepublicznych podmiotów oświatowych, oraz trybu przeprowadzania kontroli prawidłowości ich pobrania i wykorzystania	W trakcie realizacji 25.11.2021	
24.	Uchwała Nr XXXVIII/206/21 Rady Powiatu Obornickiego z dnia 22 czerwca 2021 r. w sprawie zmiany uchwały budżetowej na 2021 rok	Wykonana	
25.	Uchwała Nr XXXVIII/207/21 Rady Powiatu Obornickiego z dnia 22 czerwca 2021 r. w sprawie : zmiany w Wieloletniej Prognozie Finansowej Powiatu Obornickiego na lata 2021 - 2034	W trakcie realizacji 25.11.2021	
26.	Uchwała Nr XXXVIII/208/21 Rady Powiatu Obornickiego z dnia 22 czerwca 2021 r. w sprawie zmiany Uchwały nr XI/85/2019 z dnia 29 sierpnia 2019 roku w sprawie zawarcia przez Powiat Obornicki porozumienia z Powiatem Poznańskim, dotyczącego powierzenia Powiatowi Poznańskiemu zadania organizacji przewozów o charakterze użyteczności publicznej w zakresie publicznego transportu zbiorowego, w powiatowych przewozach pasażerskich, zmienionej Uchwałą nr XXIX/165/2020 z dnia 26 listopada 2020 r. w sprawie zmiany Uchwały nr XI/85/2019 z dnia 29 sierpnia 2019 roku w sprawie zawarcia przez Powiat Obornicki porozumienia z Powiatem Poznańskim , dotyczącego powierzenia Powiatowi Poznańskiemu zadania organizacji przewozów o charakterze użyteczności publicznej w zakresie publicznego transportu zbiorowego w powiatowych przewozach pasażerskich	W trakcie realizacji 25.11.2021	
27.	Uchwała Nr XXXVIII / 209 / 21 Rady Powiatu Obornickiego z dnia 22 czerwca 2021 r. w sprawie rozpatrzenia wniosku z dnia 1.03.2021 r.	Wykonana	Wniosek w spr. Zniesienia strefy ciszy nad jez. Rogoźno wniosek niezasadny
28.	Uchwała Nr XXXVIII / 210 / 21 Rady Powiatu Obornickiego z dnia 22 czerwca 2021 r. w sprawie zmiany uchwały nr VIII/62/19 z dnia 25 kwietnia 2019 r. w sprawie powołania Komisji Społecznej.	Wykonana	
29.	Uchwała Nr XXXVIII / 211 / 21 Rady Powiatu Obornickiego z dnia 22 czerwca 2021 r. w sprawie zmiany uchwały nr IX / 70 / 19 z dnia 30 maja 2019 r. w sprawie powołania Komisji Skarg, Wniosków i Petycji.	Wykonana	
30.	uchwała Nr XL/ 212 / 21 Rady Powiatu Obornickiego z dnia 30 sierpnia 2021 r. w sprawie oceny sytuacji ekonomiczno-finansowej Samodzielnego Publicznego Zakładu Opieki Zdrowotnej w Obornikach za rok obrotowy 2020 oraz prognoza na lata 2021 - 2023,	W trakcie realizacji	

31.	uchwała Nr XL/ 213 / 21 Rady Powiatu Obornickiego z dnia 30 sierpnia 2021 r. w sprawie zmiany uchwały budżetowej na 2021,	Wykonana 30.08.2021 r.	
32.	Uchwała Nr XL/ 214 / 21 Rady Powiatu Obornickiego z dnia 30 sierpnia 2021 r. w sprawie zmiany w Wieloletniej Prognozie Finansowej Powiatu Obornickiego na lata 2021 - 2034,	Wykonana	
33.	Uchwała Nr XL/ 215 / 21 Rady Powiatu Obornickiego z dnia 30 sierpnia 2021 r. w sprawie zmiany uchwały nr XI/83/19 Rady Powiatu Obornickiego z dnia 29 sierpnia 2019 r. w sprawie zatwierdzenia do realizacji w okresie od dnia 01.01.2019 r. do dnia 31.12.2020 r. projektu pt.: Aktywizacja zawodowa osób bezrobotnych i poszukujących pracy w powiecie obornickim (V) współfinansowanego z Europejskiego Funduszu Społecznego w ramach Wielkopolskiego Regionalnego Programu Operacyjnego,	Wykonana 30.08.2021 r.	
34.	Uchwała Nr XL/ 216 / 21 Rady Powiatu Obornickiego z dnia 30 sierpnia 2021 r. w sprawie udzielenia Województwu Wielkopolskiemu pomocy finansowej w formie dotacji celowej na realizację zadania pn. "Opracowanie dokumentacji pod nazwą: Wstępne Studium Planistyczno - Progностyczne dla projektów w ramach programu Kolej+ w zakresie projektu liniowego pn. "Rewitalizacja kolejowego ciągu komunikacyjnego na liniach kolejowych nr 390/236 Czarnków - Rogoźno - Wągrowiec"	Wykonana 30.08.2021 r.	
35.	Uchwała Nr XL/ 217 / 21 Rady Powiatu Obornickiego z dnia 30 sierpnia 2021 r. w sprawie skargi z dnia 18 maja 2021 r.,	Wykonana 30.08.2021 r.	Skarga na dyrektora Szpitala SP ZOZ oraz Starostę uznana za niezasadną
36.	Uchwała Nr XL/ 218 / 21 Rady Powiatu Obornickiego z dnia 30 sierpnia 2021 r. w sprawie przyjęcia rezygnacji z funkcji Przewodniczącego i członka Komisji Skarg, Wniosków i Petycji Rady Powiatu Obornickiego,	Wykonana 30.08.2021 r.	
37.	Uchwała Nr XL/ 219 / 21 Rady Powiatu Obornickiego z dnia 30 sierpnia 2021 r. w sprawie zmiany uchwały nr IX/ 69 / 19 z dnia 30 maja 2019 r. w sprawie powołania Komisji Finansów,	Wykonana 30.08.2021 r.	
38.	Uchwała Nr XL/ 220 / 21 Rady Powiatu Obornickiego z dnia 30 sierpnia 2021 r. w sprawie powołania Przewodniczącego komisji Skarg, Wniosków i Petycji,	Wykonana 30.08.2021 r.	
39.	Uchwała Nr XL/ 221 / 21 Rady Powiatu Obornickiego z dnia 30 sierpnia 2021 r. w sprawie zmiany uchwały nr XXXVIII/ 211 /21 z dnia 22 czerwca 2021 r. w sprawie powołania Komisji Skarg, Wniosków i Petycji.	Wykonana 30.08.2021 r.	
40.	Uchwała Nr XLII/ 222 / 21 Rady Powiatu Obornickiego z dnia 23 września 2021 r. w sprawie zmiany uchwały budżetowej na 2021,	Wykonana 28.10.2021 r.	
41.	Uchwała Nr XLII/ 223 / 21 Rady Powiatu Obornickiego z dnia 23 września 2021 r. w sprawie zmiany w Wieloletniej Prognozie Finansowej Powiatu Obornickiego na lata 2021 2034,	Wykonana	
42.	Uchwała Nr XLII/ 224 / 21 Rady Powiatu Obornickiego z dnia 23 września 2021 r. w sprawie wyrażenia zgody na rozłożenie na raty należności pieniężnych przypadających Powiatowi Obornickiemu,	W trakcie realizacji 25.11.2021	
43.	Uchwała Nr XLII/ 225 / 21 Rady Powiatu Obornickiego z dnia 23 września 2021 r. w sprawie wyrażenia jednorazowej zgody na używanie jednostek pływających napędzanych silnikami spalinowymi na Jeziorze Rogoźno w dniach 24-26 września 2021 r.	Wykonana 28.10.2021 r	
44.	Uchwała Nr XLII/ 226 / 21 Rady Powiatu Obornickiego z dnia 11 października 2021 r. w sprawie zmiany w Wieloletniej Prognozie Finansowej Powiatu Obornickiego na lata 2021 - 2034	Wykonana 25.11.2021 r	
45.	Uchwała Nr XLIII/ 227 / 21 Rady Powiatu Obornickiego z dnia 28 października 2021 r. w sprawie Programu współpracy Powiatu Obornickiego z organizacjami pozarządowymi oraz innymi podmiotami prowadzącymi działalność pożytku publicznego na rok 2022,	W trakcie realizacji 27.01.2022	
46.	Uchwała Nr XLIII/ 228 / 21 Rady Powiatu Obornickiego z dnia 28 października 2021 r. w sprawie wyrażenia zgody na zawarcie porozumienia między Powiatem Obornickim, a Powiatem Piłskim w zakresie zorganizowania nauki religii w punkcie katechetycznym przez Kościół Zielonoświątkowy Zbór Betlejem? w Pile,	Wykonana 25.11.2021 r	

47.	Nr XLIII/ 229 / 21 Rady Powiatu Obornickiego z dnia 28 października 2021 r. w sprawie ustalenia wysokości opłat za usunięcie i parkowanie pojazdów w roku 2022,	W trakcie realizacji 27.01.2022	
48.	Nr XLIII/ 230 / 21 Rady Powiatu Obornickiego z dnia 28 października 2021 r. w sprawie wyrażenia zgody na oddanie gruntu rolnego w dzierżawę,	W trakcie realizacji 27.01.2022	
49.	Nr XLIII/ 231 / 21 Rady Powiatu Obornickiego z dnia 28 października 2021 r. w sprawie zmiany uchwały budżetowej na 2021 rok,	Wykonana 25.11.2021 r	
50.	Nr XLIII/ 232 / 21 Rady Powiatu Obornickiego z dnia 28 października 2021 r. w sprawie zmiany w Wieloletniej Prognozie Finansowej Powiatu Obornickiego na lata 2021 - 2034,	Wykonana	
51.	Nr XLIII/ 233 / 21 Rady Powiatu Obornickiego z dnia 28 października 2021 r. w sprawie udzielenia pomocy finansowej Województwu Wielkopolskiemu.	W trakcie realizacji 27.01.2022	Dofinansowanie Poznańska Kolej Metropolitarna
52.	Nr XLIV/ 234 / 21 Rady Powiatu Obornickiego z dnia 25 listopada 2021 r. w sprawie zmiany uchwały budżetowej na 2021 rok,	Wykonana 27.01.2022r	
53.	Nr XLIV/ 235 / 21 Rady Powiatu Obornickiego z dnia 25 listopada 2021 r. w sprawie zmiany w Wieloletniej Prognozie Finansowej Powiatu Obornickiego na lata 2021 2034,		
54.	Nr XLIV/ 236 / 21 Rady Powiatu Obornickiego z dnia 25 listopada 2021 r. w sprawie ustalenia wydatków budżetu Powiatu, które nie wygasają z upływem roku budżetowego 2021,	W trakcie realizacji	
55.	Nr XLIV/ 237 / 21 Rady Powiatu Obornickiego z dnia 25 listopada 2021 r. w sprawie ustalenia wynagrodzenia Starosty Obornickiego Pani Zofii Koteckiej,	Wykonana	
56.	Nr XLIV/ 238 / 21 Rady Powiatu Obornickiego z dnia 25 listopada 2021 r. w sprawie wysokości diet dla radnych Rady Powiatu Obornickiego,	Wykonana	
57.	Nr XLIV/ 239 / 21 Rady Powiatu Obornickiego z dnia 25 listopada 2021 r. w sprawie Statutu Powiatu Obornickiego.	W trakcie realizacji	
58.	Nr XLVI/ 240 / 21 Rady Powiatu Obornickiego z dnia 16 grudnia 2021 r. w sprawie zmiany uchwały budżetowej na 2021 rok.	W trakcie realizacji	
59.	Nr XLVI/ 241 / 21 Rady Powiatu Obornickiego z dnia 16 grudnia 2021 r. w sprawie ustalenia wydatków budżetu Powiatu, które nie wygasają z upływem roku budżetowego 2021	W trakcie realizacji 27.01.2022	
60.	Nr XLVI/ 242 / 21 Rady Powiatu Obornickiego z dnia 30 grudnia 2021 r. w sprawie zmiany uchwały budżetowej na 2021 rok.	W trakcie realizacji	
61.	Nr XLVI/ 243 / 21 Rady Powiatu Obornickiego z dnia 30 grudnia 2021 r. w sprawie zmian w Wieloletniej Prognozie Finansowej Powiatu Obornickiego na lata 2021-2034	Wykonana 27.01.2022r	
62.	Nr XLVII/ 244 / 21 Rady Powiatu Obornickiego z dnia 30 grudnia 2021 r. w sprawie Wieloletniej Prognozy Finansowej Powiatu Obornickiego na lata 2022-2034	W trakcie realizacji	
63.	Nr XLVII/ 245 / 21 Rady Powiatu Obornickiego z dnia 30 grudnia 2021 r. w sprawie budżetowej Powiatu Obornickiego na 2022 rok	W trakcie realizacji	
64.	Nr XLVII/ 246 / 21 Rady Powiatu Obornickiego z dnia 30 grudnia 2021 r. w sprawie zatwierdzenia planu pracy Rady Powiatu Obornickiego na 2022 rok.	W trakcie realizacji	
65.	Nr XLVII/ 247 / 21 Rady Powiatu Obornickiego z dnia 30 grudnia 2021 r. w sprawie planów pracy komisji Rady Powiatu Obornickiego na rok 2022	W trakcie realizacji	
66.	Nr XLVII/ 248 / 21 Rady Powiatu Obornickiego z dnia 30 grudnia 2021 r. w sprawie wyrażenia zgody na oddanie części nieruchomości budynkowej w najem.	W trakcie realizacji	

## 2022r.

L.p.	Uchwała ( numer/data podjęcia/ przedmiot )	Informacja o wykonaniu	Uwagi
1.	Nr XLVII/ 249 / 22 Rady Powiatu Obornickiego z dnia 27 stycznia 2022 r. w sprawie zmiany uchwały budżetowej na 2021 rok,	W trakcie realizacji	



2.	Nr XLVII/ 250 / 22 Rady Powiatu Obornickiego z dnia 27 stycznia 2022 r. w sprawie zmiany w Wieloletniej Prognozie Finansowej Powiatu Obornickiego na lata 2021 - 2034,	W trakcie realizacji	
3.	Nr XLVII/ 251 / 22 Rady Powiatu Obornickiego z dnia 27 stycznia 2022 r. w sprawie udzielenia Parafii Rzymskokatolickiej p.w. św. Bartłomieja Apostoła w Objezierzu dotacji w 2022 r. na prace konserwatorskie, restauratorskie i roboty budowlane przy zabytku wpisanym do rejestru zabytków,	W trakcie realizacji	
4.	Nr XLVII/ 252 / 22 Rady Powiatu Obornickiego z dnia 27 stycznia 2022 r. w sprawie zmiany uchwały LI/272/18 Rady Powiatu Obornickiego z dnia 27 września 2018 roku w sprawie zatwierdzenia do realizacji w okresie od dnia 01.01.2019 r. do dnia 31.12.2020 r. projektu pt.: Aktywizacja osób młodych pozostających bez pracy w powiecie obornickim (V) współfinansowanego ze środków Europejskiego Funduszu Społecznego w ramach Programu Operacyjnego Wiedza Edukacja Rozwój,	W trakcie realizacji	
5.	Nr XLVII/ 253 / 22 Rady Powiatu Obornickiego z dnia 27 stycznia 2022 r. w sprawie zmiany uchwały nr XI/83/19 Rady Powiatu Obornickiego z dnia 29 sierpnia 2019 r. zatwierdzenia do realizacji w okresie od dnia 01.01.2019 r. do dnia 31.12.2020 r. projektu pt.: Aktywizacja zawodowa osób bezrobotnych i poszukujących pracy w powiecie obornickim (V) współfinansowanego z Europejskiego Funduszu Społecznego w ramach Wielkopolskiego Regionalnego Programu Operacyjnego.	W trakcie realizacji	

## V. DZIAŁANIA ZARZĄDU POWIATU W ROKU 2021

Zarząd Powiatu pracował w nie zmienionym od 2018r. składzie:

- 1) Zofia Kotecka – Starosta
- 2) Waldemar Cyranek – Wicestarosta
- 3) Bogusław Janus – Członek Zarządu
- 4) Piotr Neter – Członek Zarządu
- 5) Andrzej Ilski – Członek Zarządu

W 2021 roku Zarząd pracował głównie w trybie zdalnym ( skype), odbył 47 posiedzeń i podjął 159 uchwał, przygotował 24 projekty uchwał budżetowych które były rozpatrywane na 13 sesjach Rady Powiatu.

## VI BUDŻET OBYWATELSKI

Powiat Obornicki nie korzystał z tej formy udziału społeczności lokalnej w konstruowaniu budżetu.

## VII EDUKACJA, SPORT I SPRAWY OBYWATELSKIE

- I.1. Informacje dotyczące liczby uczniów i słuchaczy oraz ilości oddziałów w szkołach ogólnodostępnych prowadzonych przez Powiat Obornicki w roku szkolnym 2020 / 2021 ( wg typów szkół )

- I.2. Informacje dotyczące uczniów i oddziałów poszczególnych klas w szkołach specjalnych prowadzonych przez Powiat Obornicki w roku szkolnym 2020 / 2021 ( wg typów szkół )
- I.3. Informacje dotyczące nauczycieli oraz pracowników administracyjno-obsługowych, zatrudnionych w oświatowych jednostkach organizacyjnych Powiatu Obornickiego w roku szkolnym 2020 / 2021
- I.4. Zestawienie wydatków ( w pełnych złotych ) wykonanych przez oświatowe jednostki organizacyjne Powiatu Obornickiego w roku szkolnym 2020 / 2021 oraz porównawczo w roku szkolnym 2019 / 2020
- I.5. Zestawienie miesięcznych wydatków bieżących wykonanych przez oświatowe jednostki organizacyjne Powiatu Obornickiego w roku szkolnym 2020 / 2021 ( oraz porównawczo w roku szkolnym 2019 / 2020 ) w przeliczeniu na jednego ucznia i na jeden oddział
- I.6. Informacje dotyczące zakupów i zadań remontowych zrealizowanych w roku szkolnym 2020 / 2021 w oświatowych jednostkach organizacyjnych Powiatu Obornickiego
- I.7. Zestawienie porównawcze obrazujące zdawalność poszczególnych części egzaminu maturalnego w części obowiązkowej, do których w 2021 r. przystąpili ( pierwszy raz ) absolwenci szkół prowadzonych przez Powiat Obornicki
- I.8. Wskaźniki zdawalności egzaminu maturalnego dla absolwentów szkół prowadzonych przez Powiat Obornicki w latach 2019 – 2021
- I.9. Zestawienie porównawcze obrazujące wybieralność, zdawalność oraz średnie wyniki z poszczególnych przedmiotów, uzyskane przez absolwentów szkół prowadzonych / dotowanych przez Powiat Obornicki z egzaminu maturalnego w sesji wiosennej 2021
- I.10. Porównanie miejsc zajmowanych przez poszczególne powiaty Wielkopolski, ustalonych na podstawie wskaźników zdawalności egzaminu maturalnego w latach 2011 – 2014 oraz 2018 – 2021
- I.11. Zdawalność i liczba przystępujących po raz pierwszy do nowego egzaminu zawodowego z poszczególnych kwalifikacji w sesjach: styczeń-luty 2021 r. oraz czerwiec - lipiec 2021 r.
- I.12. Informacja o liczbie słuchaczy w szkołach wpisanych do ewidencji szkół i placówek niepublicznych prowadzonej przez Starostę Obornickiego oraz kwotach dotacji udzielonych tym szkołom w roku szkolnym 2020 / 2021
- I.13. Informacje o szczególnych osiągnięciach szkół w zakresie dotyczącym uczestnictwa uczniów w olimpiadach i konkursach przedmiotowych, artystycznych lub interdyscyplinarnych oraz w zawodach sportowych

**I.1. Informacje dotyczące liczby uczniów i słuchaczy oraz ilości oddziałów w szkołach ogólnodostępnych prowadzonych przez Powiat Obornicki w roku szkolnym 2020 / 2021 ( wg typów szkół )**  
 [ Bez szkół wchodzących w skład Zespołu Szkół w Objezierzu, dla którego od 1 września 2019 r. organem prowadzącym jest gmina Oborniki ]  
 Objaśnienia skrótów: LO – licea ogólnokształcące, T – technika, B – branżowe szkoły I stopnia, LD – liceum dla dorosłych  
 O – Oborniki, R – Rogoźno, G – po gimnazjum, P – po ośmioletniej szkole podstawowej

Wyszczególnienie	LO						T						B					
	LO-O		LO-R		T-O		T-R		B-O		B-R		LD-O					
	G	P	G	P	G	P	G	P	G	P	G	P	G	P				
Liczba uczniów / słuchaczy wg stanu na dzień 30 września 2020 r., w tym:	225	248	98	97	196	136	180	147	107	126	103	144	30					
Klasa I	-----	115	-----	54	-----	84	-----	77	-----	73	-----	88	0					
Klasa II	123	133	61	43	65	52	64	70	52	53	58	56	20					
Klasa III	102	-----	37	-----	63	-----	57	-----	55	-----	45	-----	10					
Klasa IV	-----	-----	-----	-----	68	-----	59	-----	-----	-----	-----	-----	-----					
Klasa V	-----	-----	-----	-----	-----	-----	-----	-----	-----	-----	-----	-----	-----					
Liczba uczniów / słuchaczy wg stanu na ostatni dzień zajęć, w tym:	225	246	97	96	193	137	177	142	106	116	101	136	20					
Klasa I	-----	114	-----	53	-----	85	-----	73	-----	64	-----	80	0					
Klasa II	123	132	60	43	64	52	64	69	52	52	57	56	11					
Klasa III	102	-----	37	-----	61	-----	56	-----	54	-----	44	-----	9					
Klasa IV	-----	-----	-----	-----	68	-----	57	-----	-----	-----	-----	-----	-----					
Klasa V	-----	-----	-----	-----	-----	-----	-----	-----	-----	-----	-----	-----	-----					
Liczba uczniów / słuchaczy, którzy uzyskali promocję do następnej klasy lub ukończyli szkołę, w tym:	223	242	97	96	182	131	175	139	102	105	100	129	18					
Klasa I	-----	112	-----	53	-----	80	-----	71	-----	55	-----	74	0					
Klasa II	121	130	60	43	60	51	62	68	51	50	56	55	9					
Klasa III	102	-----	37	-----	61	-----	56	-----	51	-----	44	-----	9					
Klasa IV	-----	-----	-----	-----	61	-----	57	-----	-----	-----	-----	-----	-----					
Klasa V	-----	-----	-----	-----	-----	-----	-----	-----	-----	-----	-----	-----	-----					

Wyszczególnienie	LO						T						B						LD-O
	LO-O			LO-R			T-O			T-R			B-O			B-R			
	G	P		G	P		G	P		G	P		G	P		G	P		
Liczba uczniów / słuchaczy ogółem, dla których zorganizowano <b>nauczanie indywidualne</b> , w tym:	2	2	0	0	0	1	0	0	2	1	0	0	0	0	0	0	0	0	0
Klasa I	-----	2	-----	0	-----	0	-----	0	-----	0	-----	0	-----	0	-----	0	-----	0	0
Klasa II	2	0	0	0	0	0	0	0	0	1	0	0	0	0	0	0	0	0	0
Klasa III	0	-----	0	-----	1	-----	-----	-----	2	-----	-----	-----	-----	0	-----	-----	-----	-----	0
Klasa IV	-----	-----	-----	-----	0	-----	-----	-----	0	-----	-----	-----	-----	-----	-----	-----	-----	-----	-----
Klasa V	-----	-----	-----	-----	-----	-----	-----	-----	-----	-----	-----	-----	-----	-----	-----	-----	-----	-----	-----
Liczba uczniów / słuchaczy ogółem, którzy mieszkają na stałe w miejscowościach <b>nie należących</b> <b>do Powiatu Obornickiego</b> , w tym:	2	3	8	7	3	3	3	3	8	2	4	2	4	2	3	1	4	1	4
Klasa I	-----	2	-----	4	-----	-----	-----	2	-----	-----	-----	-----	1	-----	-----	-----	-----	-----	-----
Klasa II	1	1	7	3	1	1	1	1	2	1	1	1	1	1	2	1	3	-----	-----
Klasa III	1	0	1	-----	1	-----	-----	-----	4	-----	-----	-----	3	-----	-----	-----	1	-----	-----
Klasa IV	-----	-----	-----	-----	-----	-----	-----	-----	2	-----	-----	-----	-----	-----	-----	-----	-----	-----	-----
Klasa V	-----	-----	-----	-----	-----	-----	-----	-----	-----	-----	-----	-----	-----	-----	-----	-----	-----	-----	-----
Liczba uczniów / słuchaczy ogółem, którym w roku szkolnym wypłacono <b>stypendia za wyniki w nauce lub</b> <b>osiągnięcia sportowe</b> , w tym:	33	21	16	7	38	10	28	21	5	1	4	6	0	3	0	0	0	0	0
Klasa I	-----	5	-----	6	-----	5	-----	12	-----	-----	-----	-----	0	-----	-----	-----	-----	-----	-----
Klasa II	15	16	8	1	11	5	11	9	11	1	4	3	0	3	0	0	0	0	0
Klasa III	18	-----	8	-----	9	-----	-----	-----	15	-----	-----	-----	4	-----	-----	-----	-----	-----	-----
Klasa IV	-----	-----	-----	-----	18	-----	-----	-----	2	-----	-----	-----	-----	-----	-----	-----	-----	-----	-----
Klasa V	-----	-----	-----	-----	-----	-----	-----	-----	-----	-----	-----	-----	-----	-----	-----	-----	-----	-----	-----

Wyszczególnienie	LO						T						B						
	LO-O			LO-R			T-O			T-R			B-O			B-R			LD-O
	G	P		G	P		G	P		G	P		G	P		G	P		
	8	9		3	3		7	5		6	4		4	4		4	5		
Liczba oddziałów w roku szkolnym 2020 /2021, w tym:																			
Klasa I		4			2		3			2					2			3	0
Klasa II	4			2	1		2	2		2					2	2		2	1
Klasa III	4			1			2			2					2			2	1
Klasa IV							3			2									
Klasa V																			
Średnia liczba uczniów / słuchaczy na jeden oddział wg stanu na 30 września 2020 r., w tym:	28,13	27,56	32,67	32,33	28,00	26,00	28,00	26,00	30,00	36,75	26,80	31,50	25,75	28,80	15,00				
Klasa I		28,75		27,00		28,00		28,00		38,50		36,50		44,00					
Klasa II	30,75	26,60	30,50	43,00	32,50	26,00	32,00	35,00	26,00	26,00	26,50	29,00	28,00	20,00					
Klasa III	25,50		37,00		31,50		28,50		28,50		27,50		22,50	10,00					
Klasa IV					22,70		29,50												
Klasa V																			
Średnia liczba uczniów / słuchaczy na jeden oddział wg stanu na ostatni dzień zajęć, w tym:	28,13	27,33	32,33	32,00	27,60	27,40	30,00	37,50	26,00	29,00	27,17	33,00	10,00						
Klasa I		28,50		26,50		28,00	33,50	37,50	26,50	32,00	33,50	33,00							
Klasa II	30,75	26,20	30,00	43,00	32,00	26,00	28,00		26,00	26,00	23,00	11,00							
Klasa III	25,50		37,00		30,50		30,00		27,00		25,00	9,00							
Klasa IV					22,70		28,50												
Klasa V																			

	Liczba uczniów / słuchaczy wg stanu na dzień 30 września 2020 r.					Liczba oddziałów					Średnia liczba uczniów / słuchaczy na 1 oddział ( na 30 września 2020 r.)				
	LO	T	B	LD	Razem	LO	T	B	LD	Razem	LO	T	B	LD	Razem
<b>Ogółem</b>	<b>668</b>	<b>659</b>	<b>480</b>	<b>30</b>	<b>1837</b>	<b>23</b>	<b>22</b>	<b>17</b>	<b>2</b>	<b>64</b>	<b>29,04</b>	<b>29,95</b>	<b>28,24</b>	<b>15,00</b>	<b>28,70</b>
Klasa I	169	161	161	0	491	6	5	5	0	16	28,17	32,20	32,20	-----	30,69
Klasa II	360	251	219	20	850	12	8	8	1	29	30,00	31,38	27,38	20,00	29,31
Klasa III	139	120	100	10	369	5	4	4	1	14	27,80	30,00	25,00	10,00	26,36
Klasa IV	-----	127	-----	-----	127	-----	5	-----	-----	5	-----	25,40	-----	-----	25,40
Klasa V	-----	-----	-----	-----	-----	-----	-----	-----	-----	-----	-----	-----	-----	-----	-----

	Liczba uczniów / słuchaczy wg stanu na ostatni dzień zajęć					Ogółem liczba uczniów / słuchaczy, dla których zorganizowano nauczanie indywidualne					Liczba uczniów / słuchaczy, którzy nie są zameldowani na terenie Powiatu Obornickiego				
	LO	T	B	LD	Razem	LO	T	B	LD	Razem	LO	T	B	LD	Razem
<b>Ogółem</b>	<b>664</b>	<b>649</b>	<b>459</b>	<b>20</b>	<b>1792</b>	<b>4</b>	<b>4</b>	<b>0</b>	<b>0</b>	<b>8</b>	<b>20</b>	<b>16</b>	<b>10</b>	<b>4</b>	<b>50</b>
Klasa I	167	158	144	0	469	2	0	0	0	2	6	3	1	0	10
Klasa II	358	249	217	11	835	2	1	0	0	3	12	5	5	3	25
Klasa III	139	117	98	9	363	0	3	0	0	3	2	5	4	1	12
Klasa IV	-----	125	-----	-----	125	-----	0	-----	-----	0	-----	3	-----	-----	3
Klasa V	-----	-----	-----	-----	-----	-----	-----	-----	-----	-----	-----	-----	-----	-----	-----

	Liczba uczniów / słuchaczy, którzy uzyskali promocję do następnej klasy lub ukończyli szkołę					Liczba wypłaconych stypendiów za wyniki w nauce lub osiągnięcia sportowe				
	LO	T	B	LD	Razem	LO	T	B	LD	Razem
<b>Ogółem</b>	<b>658</b>	<b>627</b>	<b>436</b>	<b>18</b>	<b>1739</b>	<b>77</b>	<b>97</b>	<b>16</b>	<b>0</b>	<b>190</b>
liczba	658	627	436	18	1739	77	97	16	0	190
%	99,10	96,61	94,99	90,00	97,04	-----	-----	-----	-----	-----
Klasa I	165	151	129	0	445	11	17	3	0	31
Klasa II	354	241	212	9	816	40	36	9	0	85
Klasa III	139	117	95	9	360	26	24	4	0	54
Klasa IV	-----	118	-----	-----	118	-----	20	-----	-----	20
Klasa V	-----	-----	-----	-----	-----	-----	-----	-----	-----	-----

**I.2. Informacje dotyczące uczniów i oddziałów poszczególnych klas w szkołach specjalnych prowadzonych przez Powiat Obornicki w roku szkolnym 2020 / 2021 ( wg typów szkół )**

**I.2. a) Zespół Szkół Specjalnych w Kowanówku Szkoła Podstawowa Specjalna**

( p – stan na 30.09.2020 r., k – stan na ostatni dzień zajęć dydaktycznych )

Klasa	I		II		III		IV		V		VI		VII		VIII		Razem	
	p	k	p	k	p	k	p	k	p	k	p	k	p	k	p	k	p	k
Liczba uczniów ogółem	12	15	12	13	10	11	16	16	11	12	21	21	14	15	14	14	110	117
Liczba uczniów powtarzających klasę w roku 2020 / 2021	7	7	4	4	4	4	5	5	0	0	2	2	0	0	4	4	26	26
Liczba dziewcząt	2	3	2	2	2	2	5	5	7	7	14	14	4	4	6	6	42	43
Liczba chłopców	10	12	10	11	8	9	11	11	4	5	7	7	10	11	8	8	68	74
Liczba uczniów mieszkających na wsi	7	9	8	8	3	4	9	9	5	5	14	14	7	8	6	6	59	63
Liczba uczniów, którzy nie są zameldowani na terenie powiatu obornickiego	1	1	3	3	2	2	3	3	1	1	1	1	0	0	4	4	15	15
Liczba uczniów z orzeczeniem poradni o potrzebie kształcenia specjalnego z powodu niepełnosprawności intelektualnej w stopniu <u>lekkim</u>	9	10	6	7	3	3	7	5	5	6	9	7	7	8	6	6	52	52
a) ogółem,	0	0	0	0	0	0	0	0	0	0	1	1	0	0	0	0	1	1
b) objętych nauczaniem indywidualnym	3	5	6	6	7	8	9	11	6	6	12	14	7	7	8	8	58	65
Liczba uczniów z orzeczeniem poradni o potrzebie kształcenia specjalnego z powodu niepełnosprawności intelektualnej w stopniu <u>umiarkowanym lub znacznym</u>	1	2	0	0	1	1	1	1	1	1	0	0	0	0	1	1	5	6
a) ogółem,	4	4	6	6	4	4	3	3	4	4	9	9	2	2	2	2	34	34
b) objętych nauczaniem indywidualnym	15	15	9	9	11	11	12	12	10	10	13	13	11	11	8	8	89	89
Liczba uczniów, którzy uzyskali promocję lub ukończyli szkołę																		
Liczba oddziałów dla dzieci z niepełnosprawnością intelektualną w stopniu lekkim																		
Liczba oddziałów dla dzieci z niepełnosprawnością intelektualną w stopniu umiarkowanym lub znacznym																		
Liczba wychowanków niepełnosprawnych intelektualnie w stopniu głębokim																		

**I.2. b) Zespół Szkół Specjalnych w Kowanówku Szkoła Specjalna Przystosabiająca do Pracy**

( p – stan na 30.09.2020 r., k – stan na ostatni dzień zajęć dydaktycznych )

Klasa	I		II		III		Razem	
	p	k	p	k	p	k	p	k
Liczba uczniów ogółem	11	11	5	4	2	3	18	18
Liczba uczniów powtarzających klasę w roku 2020 / 2021	5	5	1	1	2	2	8	8
Liczba dziewcząt	5	5	1	0	2	3	8	8
Liczba chłopców	6	6	4	4	0	0	10	10
Liczba uczniów mieszkających na wsi	7	6	1	1	1	1	9	8
Liczba uczniów, którzy nie są zameldowani na terenie powiatu obornickiego	0	0	0	0	0	0	0	0
Liczba uczniów z niepełnosprawnościami sprzężonymi	2	2	1	1	1	1	4	4
Liczba uczniów, którzy uzyskali promocję lub ukończyli szkołę	7	7	1	1	2	2	10	10
Liczba oddziałów	3 oddziały							



**I.3. Informacje dotyczące nauczycieli oraz pracowników administracyjno-usługowych, zatrudnionych w oświatowych jednostkach organizacyjnych Powiatu Obornickiego w roku szkolnym 2020 / 2021**

**I.3. a) Informacje dotyczące nauczycieli**

Wyszczególnienie	Bez stopnia	Stażyści	Kontraktowi	Mianowani	Dyplomowani	Ogółem
<b>Nauczyciele pełnozatrudnieni</b>						
Liczba nauczycieli pełnozatrudnionych wg stanu na dzień 30.09.2020 r.	0	1 ( 0,63 % )	19 ( 12,03 % )	31 ( 19,62 % )	107 ( 67,72 % )	158
Średnia liczba nauczycieli pełnozatrudnionych za cały rok szkolny 2020 / 2021	0	0,83 ( 0,52 % )	20,75 ( 13,00 % )	31 ( 19,42 % )	107 ( 67,05 % )	159,58
<b>Nauczyciele niepełnozatrudnieni</b>						
Średnia liczba ( osób ) nauczycieli niepełnozatrudnionych za cały rok szkolny 2020 / 2021	0	3	10,08	16,83	49	78,91
Średnia liczba etatów nauczycieli niepełnozatrudnionych za cały rok szkolny 2020 / 2021	0 ( 0,00 % )	0,93 ( 2,48 % )	4,80 ( 12,79 % )	10,02 ( 26,69 % )	21,79 ( 58,04 % )	37,54
<b>Godziny ponadwymiarowe i doraźne nauczycieli</b>						
Tygodniowa ( uśredniona ) liczba godzin ponadwymiarowych nauczycieli pełnozatrudnionych	0	28,28	105,78	175,89	578,13	888,08
Liczba godzin doraźnych zrealizowanych w całym roku szkolnym 2020 / 2021 przez nauczycieli pełnozatrudnionych	0	43	680	813	3.176	4.712
Liczba godzin doraźnych zrealizowanych w całym roku szkolnym 2020 / 2021 przez nauczycieli niepełnozatrudnionych	0	0	1	158	51	210

Wyszczególnienie	Bez stopnia	Stażyści				Kontraktowi				Mianowani				Dyplomowani				Ogółem								
		a	b	c	d	a	b	c	d	a	b	c	d	a	b	c	d									
<b>Urlopy zdrowotne i wychowawcze nauczycieli</b>																										
Liczba nauczycieli, którzy w roku szkolnym 2020 / 2021 przebywali na urlopie dla poratowania zdrowia	<del>0</del>	0				0				1				2				3								
Liczba nauczycieli, którzy w roku szkolnym 2020 / 2021 przebywali na urlopie wychowawczym	0	0				6				1				0				7								
<b>Nawiązane stosunki pracy z nauczycielami w roku szkolnym 2020 / 2021 ( a – od początku roku, b – w ciągu roku )</b>																										
Liczba etatów nauczycieli, z którymi nawiązano stosunek pracy	0	1,84	0,83	12,71	0,86	10,13	0	19,59	0,66	44,27	2,35															
<b>Rozwiązane stosunki pracy z nauczycielami w roku szkolnym 2020 / 2021 ( c – przed końcem roku, d – z końcem roku )</b>																										
Liczba etatów nauczycieli, z którymi rozwiązano stosunek pracy	0	0,83	1,84	2,36	6,21	3,69	7,16	5,28	17,97	12,16	33,18															
<b>w tym:</b>																										
Liczba etatów nauczycieli, z którymi rozwiązano stosunek pracy, w związku z przejściem na emeryturę lub nauczycielskie świadczenie kompensacyjne	0	0	0	0	0	0,72	1	3	3	3,72	4															
Kwota wypłaconych odpraw																										
Liczba etatów nauczycieli, z którymi rozwiązano stosunek pracy, na ich wniosek	0	0	0	0	0	0	0	1,30	0	1,30	0,00															
Liczba etatów nauczycieli, z którymi rozwiązano stosunek pracy, w związku z zakończeniem umowy	0	0,83	1,84	2,36	6,21	2,97	6,16	0,98	14,97	7,14	29,18															
Liczba etatów nauczycieli, z którymi rozwiązano stosunek pracy, w związku z brakiem możliwości kontynuowania pracy	<del>0</del>	<del>0</del>				<del>0</del>				<del>0</del>				<del>0</del>				<del>0,00</del>								
																	133.664,11 zł			133.664,11 zł			1,30			0,00

Wyszczególnienie	Bez stopnia		Stażyści		Kontraktowi		Mianowani		Dyplomowani		Ogółem		
	N:	H:	N:	H:	N:	H:	N:	H:	N:	H:	N:	H:	
<b>Nadzór pedagogiczny</b>													
Liczba hospitowanych nauczycieli (N) oraz liczba hospitacji (H)	0	0	3	10	12	12	18	26	55	62	88	110	
Liczba nauczycieli, którym dyrektor dokonał oceny dorobku zawodowego za okres stażu	X		1	0	0	0	X		X		1		
Liczba nauczycieli ( w tym dyrektorów ) którym w roku szkolnym 2020 / 2021 dokonano oceny pracy	X		0	0	0	3	X		X		11		
<b>Awans zawodowy nauczycieli</b>													
Liczba nauczycieli, którzy w roku szkolnym 2020 / 2021 złożyli wniosek o wszczęcie postępowania	X		2	0	0	0	X		X		2		
Liczba nauczycieli, którzy w roku szkolnym 2020 / 2021 uzyskali wyższy stopień awansu	X		1	0	0	0	X		X		1		
<b>Dokształcanie i doskonalenie zawodowe nauczycieli</b>													
Liczba osób	Kwota	Liczba osób	Kwota	Liczba osób	Kwota	Liczba osób	Kwota	Liczba osób	Kwota	Liczba osób	Kwota	Liczba osób	Kwota
0	0	0	0	3	4.500,00	0	0	3	4.500,00	6	9.000,00	0	0,00
0	0	0	0	0	0	0	0	0	0	0	0,00	0	0,00
0	0	1	183,97	13	6.838,81	17	1.975,82	17	5.790,90	48	14.789,50		
<b>Koszty szkoleń dla ogółu członków rady pedagogicznej</b>													
<b>Nagrody wypłacone nauczycielom</b>													
Liczba osób	Kwota	Liczba osób	Kwota	Liczba osób	Kwota	Liczba osób	Kwota	Liczba osób	Kwota	Liczba osób	Kwota	Liczba osób	Kwota
X		0	0	0	0	3	16.699,96	17	139.625,25	20	156.325,21	17	44.600,00
0	0,00	0	0	0	0	2	5.000,00	15	39.600,00	17	44.600,00	68	82.562,00
0	0,00	5	3.584,00	19	16.114,00	68	62.864,00	92	82.562,00				

**I.3. b) Informacje dotyczące pracowników administracyjno – obsługowych**

<b>Wyszczególnienie</b>	<b>Pracownicy administracji</b>		<b>Pracownicy obsługi</b>
<b>Stan kadry w roku szkolnym 2020 / 2021</b>			
Liczba pracowników w osobach ( średnia w roku szkolnym )	14		40
Liczba etatów ( średnia w roku szkolnym )	11,90		34,50
<b>Nawiązanie stosunku pracy w roku szkolnym 2020 / 2021</b>			
	osoby	etaty	etaty
Liczba pracowników, z którymi nawiązano stosunek pracy, w tym:	4	2,90	8,12
na czas nieokreślony	2	1,50	0,50
na czas określony, ale nie na zastępstwo	2	1,40	7,62
na zastępstwo	0	0,00	0,00
<b>Rozwiązanie stosunku pracy lub zmiana warunków pracy i płacy w roku szkolnym 2020 / 2021</b>			
	osoby	etaty	etaty
Liczba pracowników, z którymi rozwiązano stosunek pracy	1	1,00	0,25
Kwota wypłaconych odpraw	23.700,00 zł		0,00 zł
Liczba pracowników, którym zmieniono warunki pracy i płacy	4	3,5	5,00
<b>Nagrody wypłacone w roku szkolnym 2020 / 2021</b>			
	liczba osób	Kwota wydatków	Kwota wydatków
Liczba pracowników, którzy otrzymali nagrodę jubileuszową i wielkość wydatkowanych środków ( brutto )	2	15.261,30 zł	10.098,00 zł
	liczba osób	Kwota wydatków	Kwota wydatków
Liczba pracowników, którzy otrzymali nagrodę za szczególne osiągnięcia w pracy zawodowej oraz wielkość wydatkowanych środków ( brutto )	9	8.122,00 zł	17.580,00 zł

**I.4. Zestawienie wydatków ( w pełnych złotych ) wykonanych przez oświatowe jednostki organizacyjne Powiatu Obornickiego w roku szkolnym 2020 / 2021 oraz porównawczo w roku szkolnym 2019 / 2020**

Określenie jednostki organizacyjnej	Wydatki ogółem	Wydatki z tytułu wynagrodzeń § 4010 - 4170		Wydatki z tytułu składników socjalnych		Razem wydatki na wynagrodzenia i składniki socjalne		Pozostałe wydatki ( rzeczowe )		Wskaźnik stosunku wydatków rzeczowych do wydatków na wynagrodzenia
		Kwota	% wydatków ogółem	§ 3020	§ 4440	Kwota	% wydatków ogółem	Kwota	% wydatków ogółem	
LO Oborniki	3.815.284	3.328.470	87,24	17.972	151.559	3.498.001	91,68	317.283	8,32	9,53
	3.273.542	2.914.936	89,05	3.753	122.115	3.040.804	92,89	232.737	7,11	7,98
LO Rogoźno	1.912.069	1.631.783	85,34	12.941	77.766	1.722.490	90,09	189.578	9,91	11,62
	1.747.515	1.447.971	82,86	5.402	64.007	1.517.380	86,83	230.135	13,16	15,89
ZS Oborniki	5.165.916	4.383.249	84,85	34.773	198.604	4.616.626	89,37	549.290	10,63	12,53
	5.001.334	4.074.841	81,48	14.057	180.855	4.269.753	85,37	731.581	14,63	17,95
ZS Rogoźno	5.434.789	4.090.113	75,26	27.125	252.584	4.369.822	90,40	1.064.967	19,60	26,04
	4.611.715	3.648.609	79,12	10.231	196.000	3.854.840	83,59	756.874	16,41	20,74
ZSS Kowanówko	5.864.103	5.112.595	87,18	242.376	233.418	5.588.389	95,30	275.714	4,70	5,39
	5.258.351	4.589.505	87,28	201.679	177.758	4.968.942	94,50	289.409	5,50	6,31
PPP Oborniki	816.227	719.628	88,17	5.505	35.445	760.578	93,18	55.649	6,82	7,73
	750.115	635.784	84,76	1.320	25.528	662.632	88,34	87.484	11,66	13,76
PPP Rogoźno	797.644	675.045	84,63	6.395	28.142	709.582	88,96	88.063	11,04	13,05
	755.053	629.278	83,34	2.993	39.829	672.100	89,01	82.953	10,99	13,18
<b>RAZEM</b>	<b>23.806.031</b>	<b>19.940.883</b>	<b>83,76</b>	<b>347.087</b>	<b>977.517</b>	<b>21.265.487</b>	<b>89,33</b>	<b>2.540.544</b>	<b>10,67</b>	<b>12,74</b>
	<b>21.397.625</b>	<b>17.940.924</b>	<b>83,85</b>	<b>239.435</b>	<b>806.092</b>	<b>18.986.451</b>	<b>88,73</b>	<b>2.411.173</b>	<b>11,27</b>	<b>13,44</b>

**I.5. Zestawienie miesięcznych wydatków bieżących wykonanych przez oświatowe jednostki organizacyjne Powiatu Obornickiego w roku szkolnym 2020 / 2021 ( oraz porównawczo w roku 2019 / 2020 ) w przeliczeniu na jednego ucznia i na jeden oddział**

Określenie jednostki organizacyjnej	Liczba		Miesięczne wydatki ogółem w przeliczeniu na:		Miesięczne wydatki z tytułu wynagrodzeń w przeliczeniu na:		Miesięczne wydatki z tytułu rzeczowych ( bez wydatków socjalnych )	
	oddziałów	uczniów	oddział	ucznia	oddział	ucznia	oddział	ucznia
<b>Licea ogólnokształcące</b>								
LO Oborniki	17	472	18.702	674	16.316	588	1.555	56
	średnio: 27,76							
	16	464						
	średnio: 29,00							
LO Rogoźno	6	195	26.557	817	22.664	697	2.633	81
	średnio: 32,50							
	6	191						
	średnio: 31,83							
<b>Zespoły szkół ogólnodostępnych</b>								
ZS Oborniki	12 + 9 + 2	637	18.717	676	15.881	573	1.990	72
	średnio: 27,70							
	11 + 9 + 2	605						
	średnio: 27,50							
ZS Rogoźno	11 + 9	601	22.645	754	17.042	567	4.437	148
	średnio: 30,05							
	10 + 8	557						
	średnio: 30,94							
<b>Zespół szkół specjalnych</b>								
ZSS Kowanówko	19 + 4	138	21.247	3.541	18.524	3.087	999	166
	średnio: 30,05							
	17 + 3	124						
	średnio: 6,20							

**I.6. Informacje dotyczące zakupów i zadań remontowych zrealizowanych w roku szkolnym 2020 / 2021 w oświatowych jednostkach organizacyjnych Powiatu Obornickiego**

Określenie ( nazwa zadania )	Zakres prac	Łączna kwota wydatków związanych z realizacją danego zadania ( uwzględniono wydatki z wszystkich paragrafów klasyfikacji budżetowej, związane z realizacją danego zadania )
<b>Liceum Ogólnokształcące im. Stanisława Wyspiańskiego w Obornikach</b>		
Osuszanie i malowanie ścian	Osuszanie i malowanie pomieszczeń w piwnicy (sale 02 i 03)	28.775,56 zł
Malowanie pomieszczenia dydaktycznego	Malowanie sali matematycznej w budynku na tzw. Skarpie	1.085,43 zł roboty wykonali rodzice)
Remont pomieszczenia dydaktycznego - fizyki	Naprawa ściany i rury kanalizacji deszczowej przy zapleczu sali dydaktycznej - fizyki	14.058,89 zł +1.500,00 zł 15.558,89 zł
Remont dachu i malowanie elewacji budynku	Wymiana poszycia dachu i malowanie elewacji budynku głównego Liceum Ogólnokształcącego w Obornikach <i>(wydatek wykonany w ramach planu finansowego Starostwa Powiatowego)</i>	509.793,76 zł + 148.841,45 zł 658.635,21 zł
<b>OGÓLEM</b>		<b>704.055,09 zł</b>
<b>Liceum Ogólnokształcące im. Przemysława II w Rogoźnie</b>		
Naprawa bojlera	Naprawa bojlera ciepłej wody w pomieszczeniu socjalnym	1.500,00 zł
<b>OGÓLEM</b>		<b>1.500,00 zł</b>

<b>Zespół Szkół im. gen. Tadeusza Kutrzeby w Obornikach</b>	
Naprawy urządzeń i sprzętu	Naprawa kotła gazowego, wymiana czujnika temperatury Naprawa kserokopiarów, Naprawa kas fiskalnych, wymiana akumulatorów
	1.906,50 zł + 1.478,10 zł + 492,00 zł 3.876,60 zł
<b>OGÓLEM</b>	<b>3.876,60 zł</b>

<b>Określenie ( nazwa zadania )</b>	<b>Zakres prac</b>	<b>Łączna kwota wydatków związanych z realizacją danego zadania ( uwzględniono wydatki z wszystkich paragrafów klasyfikacji budżetowej, związane z realizacją danego zadania )</b>
-------------------------------------	--------------------	--

<b>Zespół Szkół im. Hipolita Cegielskiego w Rogoźnie</b>		
Montaż okien	Demontaż starych okien, wykonanie i montaż nowych okien	38.941,92 zł
Rozbudowa systemu monitoringu wizyjnego	Instalacji nowych kamer	12.263,10 zł
Remont pracowni mechanicznej	Szpachlowanie, malowanie, położenie płytek, zabudowa gipsowo-kartonowa, wykonanie zasilania wraz z zabezpieczeniami, instalacja gniazd	8.980,03 zł
Remont gabinetu pedagoga szkolnego	Położenie płytek, szpachlowanie, malowanie, nowa instalacja elektryczna	4.033,70 zł
Prace awaryjne	Naprawa dachu pomiędzy blokiem żywienia a salą gimnastyczną Udrożnienie kanalizacji sanitarnej	2.563,96 zł + 369,00 zł 2.932,96
Naprawa lamp chodnikowych	Wymiana żarników w oprawach oświetleniowych	1.322,25 zł
Remont klatki schodowej od strony ul. Seminarialnej	Szpachlowanie, malowanie ścian i sufitów oraz drzwi	1.353,40 zł
Inne bieżące naprawy	Drobne remonty ścian, wymiana automatów splukujących, wymiana świetlówek w lampach, wymiana zamków	2.067,44 zł
	<b>OGÓLEM</b>	<b>72.700,31 zł</b>



Określenie ( nazwa zadania )	Zakres prac	Łączna kwota wydatków związanych z realizacją danego zadania ( uwzględniono wydatki z wszystkich paragrafów klasyfikacji budżetowej, związane z realizacją danego zadania )
<b>Zespół Szkół Specjalnych im. ks. Jana Twardowskiego w Kowanówku</b>		
Naprawy kanalizacyjne	Wykonanie zewnętrznej sieci kanalizacyjnej wraz z montażem dwóch studzienek kanalizacyjnych i osłonięciem istniejących studni na terenie przyległym do budynku szkoły Wykonanie podbetonu i położenie płytek ceramicznych, montaż instalacji wody pod posadzką i prace przy budowie instalacji kanalizacyjnej	17.500,00 zł + 8.400,00 zł <b>25.900,00 zł</b>
Wymiana kanalizacji sanitarnej	Wymiana kanalizacji sanitarnej w korytarzu na parterze budynku	5.387,40 zł
Podział sali lekcyjnej	Podział sali lekcyjnej na dwa pomieszczenia poprzez wykonanie ściany działowej wraz z obróbką szpachlarsko-malarską i montażem drzwi. Uzupełnienie ubytków w pomieszczeniu po archiwum.	4.800,00 zł
Naprawa oświetlenia	Naprawa oświetlenia w pomieszczeniu składnicy akt	350,00 zł
<b>OGÓLEM 36.437,40 zł</b>		
<b>Poradnia Psychologiczno-Pedagogiczna w Obornikach</b>		
Kontynuacja adaptacji pomieszczeń górnej kondygnacji budynku z przeznaczeniem na salę terapii	Osadzenie drzwi, malowanie ścian, założenie listew przypodłogowych, dokończenie innych prac remontowych	2.164,80 zł
<b>OGÓLEM 2.164,80 zł</b>		
<b>Poradnia Psychologiczno-Pedagogiczna w Rogoźnie</b>		
Remont pomieszczenia i drzwi	Remont gabinetu dyrektora. Renowacja futryny i drzwi wejściowych	8.530,00 zł
<b>OGÓLEM 8.530,00 zł</b>		
<b>RAZEM WSZYSTKIE JEDNOSTKI</b>		<b>829.264,20 zł</b>

**I.7. Zestawienie porównawcze obrazujące zdawalność poszczególnych części egzaminu maturalnego w części obowiązkowej, do których w 2021 r. przystąpili ( pierwszy raz ) absolwenci szkół prowadzonych przez Powiat Obornicki**  
**I.7. a) w układzie poszczególnych szkół i zespołów szkół**

Określenie szkoły / zespołu szkół	Typ szkoły	Liczba absolwentów, którzy w 2021 r. pierwszy raz przystąpili do wszystkich egzaminów	Część ustna		Część pisemna		Całość egzaminu				
			przystąpili do wszystkich egzaminów	zdali	%	przystąpili do wszystkich egzaminów	zdali	%	przystąpili do wszystkich egzaminów	zdali	%
LO Oborniki	liceum ogólnokształcące	101 spośród 102 tegorocznych absolwentów	X		101	90	89,1	101	90	89,1	
LO Rogoźno	liceum ogólnokształcące	37 spośród 37 tegorocznych absolwentów	X		37	34	91,9	37	34	91,9	
ZS Oborniki	technikum	57 spośród 61 tegorocznych absolwentów	X		57	33	57,9	57	33	57,9	
	lic. ogólnoksz. dla dorosłych	7 spośród 9 tegorocznych absolwentów	X		7	1	14,3	7	1	14,3	
	<b>OGÓLEM</b>	64 spośród 70 tegorocznych absolwentów	X		64	34	53,1	64	34	53,1	
ZS Rogoźno	technikum	57 spośród 57 tegorocznych absolwentów	X		57	38	66,7	57	38	66,7	
<b>OGÓLEM</b>		259 spośród 266 tegorocznych absolwentów	X		259	196	75,7	259	196	75,7	
								województwo →		województwo →	
										województwo →	
										województwo →	

Uwaga ! W 2021 r. część ustna egzaminu maturalnego nie odbyła się.

**I.7. b) w układzie typów szkół**

Typ szkoły	Liczba absolwentów, którzy w 2021 r. pierwszy raz przystąpili do całości egzaminu maturalnego	Część ustna		Część pisemna		Obie części egzaminu			
		przystąpili do wszystkich egzaminów	zdali	%	przystąpili do wszystkich egzaminów	zdali	%		
liceum	138	X		138	124	89,86	138	124	89,86

ogólnokształcące										województwo →	80,1
technikum	114									114	71
										województwo →	62,3
liceum ogólnokształcące dla dorosłych	7									7	1
										województwo →	14,3
											???

**I.8. Wskaźniki zdawalności egzaminu maturalnego ( w całości ) dla absolwentów szkół prowadzonych przez Powiat Obornicki w latach 2019 - 2021**

Nazwa szkoły / zespołu szkół	Zdawalność całości egzaminu maturalnego dla absolwentów, którzy pierwszy raz przystąpili do egzaminu w roku :											
	2019					2020					2021	
	Liczba absolwentów, którzy przystąpili		Wskaźniki ( w % ) zdawalności dla: szkoły wojew.		Liczba absolwentów, którzy przystąpili		Wskaźniki ( w % ) zdawalności dla: szkoły wojew.		Liczba absolwentów, którzy przystąpili		Wskaźniki ( w % ) zdawalności dla szkół wojew.	
Liceum Ogólnokształcące w Obornikach	73	67	91,8	85,0	97	69	71,1	80,2	101	90	89,1	80,1
Liceum Ogólnokształcące w Rogoźnie	36	36	100	85,0	49	45	91,8	80,2	37	34	91,9	80,1
Zespół Szkół w Obornikach	39	28	71,8		45	28	62,2		64	34	53,1	
technikum	37	26	70,3	73,3	45	28	62,2	64,6	57	33	57,9	66,0
liceum dla dorosłych	2	2	100						7	1	14,3	
Zespół Szkół w Rogoźnie	61	44	72,1	73,3	42	32	76,2	64,6	57	38	66,7	66,0

**I.9. Zestawienie porównawcze obrazujące wybieralność, zdawalność oraz średnie wyniki z poszczególnych przedmiotów obowiązkowych, uzyskane przez absolwentów szkół prowadzonych / dotowanych przez Powiat Obornicki z egzaminu maturalnego w sesji wiosennej 2021**

**I.9. a) Egzaminu obowiązkowe – część ustna – w 2021 r. część ustna nie odbyła się**

Przedmiot	Wybieralność ( w osobach )						Zdawalność ( w % i w osobach )						Średni wynik ( w % )								
	LO Oborniki	LO Rogoźno	ZS Oborniki Technikum	ZS Oborniki Liceum	ZS Obierze	ZS Rogoźno	LO Oborniki	LO Rogoźno	ZS Oborniki Technikum	ZS Oborniki Liceum	ZS Obierze	ZS Rogoźno	LO Oborniki	LO Rogoźno	ZS Oborniki Technikum	ZS Oborniki Liceum	ZS Obierze	ZS Rogoźno	Niepubliczne Powiat	Województwo	
Język polski																					
Język angielski																					
Język niemiecki																					

**Uwaga ! Zdawalność ( w % ) oraz średni wynik ( w % ) egzaminów w części ustnej dla woj. wielkopolskiego wg typów szkół przedstawia się następująco:**

Typ szkoły	j. polski		j. angielski		j. niemiecki	
	zdawalność	śr. wynik	zdawalność	śr. wynik	zdawalność	śr. wynik

**I.9. b) Egzaminu obowiązkowe – część pisemna ( poziom podstawowy )**

Przedmiot	Wybieralność ( w osobach )						Zdawalność ( w % i w osobach )						Średni wynik ( w % )											
	LO Oborniki	LO Rogoźno	ZS Oborniki Technikum	ZS Oborniki Liceum	ZS Obierze	ZS Rogoźno	LO Oborniki	LO Rogoźno	ZS Oborniki Technikum	ZS Oborniki Liceum	ZS Obierze	ZS Rogoźno	LO Oborniki	LO Rogoźno	ZS Oborniki Technikum	ZS Oborniki Liceum	ZS Obierze	ZS Rogoźno	Niepubliczne Powiat	Województwo				
Język polski	101	37	57	7	37	57	13	309	99,01	97,30	96,49	57,14	86,49	100	61,54	94,50	60	60	47	28	41	51	28	52
Język angielski	99	34	50	5	38	57	13	296	100	36	55	44	32	57	8	292	84	82	64	41	50	63	72	71

Język niemiecki	1	3	7	2	----	----	100	100	100	0,00	----	----	4,6 2	56	79	32	24	----	43	
Matematyka	101	37	57	7	38	57	13	310	91,09	97,30	70,18	42,86	42,11	75,44	92,31	78,06	27	47	42	49
									92	36	40	3	16	43	12	242				

Język hiszpański	1	--	----	----	----	----	100	----	----	----	----	----	100	84	----	----	----	----	84	74
							1						1							

**Uwaga!** Zdawalność oraz średni wynik z egzaminów w części pisemnej dla woj. wielkopolskiego wg typów szkół przedstawia się następująco:

Typ szkoły	j. polski		j. angielski		j. niemiecki		matematyka	
	zdawalność	śr. wynik	zdawalność	śr. wynik	zdawalność	śr. wynik	zdawalność	śr. wynik
ogółem	liceum	95,1	56	75	81,8	53	77,5	54
	technikum							

### I.9. c) Egzamin y obowiązkowe i dodatkowe – część pisemna ( poziom rozszerzony )

Przedmiot	Poziom	WYBIERALNOŚĆ ( w osobach )										ŚREDNI WYNIK ( w % )						
		LO Oborniki	LO Rogoźno	ZS Oborniki Technikum	ZS Oborniki Liceum	ZS Obiezierze	ZS Rogoźno	Niepubliczne	Powiat	LO Oborniki	LO Rogoźno	ZS Oborniki Technikum	ZS Oborniki Liceum	ZS Obiezierze	ZS Rogoźno	Niepubliczne	Powiat	Województwo
Język angielski	rozszerzony	64	22	20	1	18	27		152	70	67	63	0	21	41	?	57	64
Język hiszpański	rozszerzony	Nie dotyczy																
Język niemiecki	rozszerzony	1	2	2	1	----	----	----	6	78	47	58	18	----	----	----	51	54
Biologia	rozszerzony	25	11	5	1	13	----	----	55	28	34	11	0	12	----	----	23	32
Chemia	rozszerzony	14	9	----	----	----	1	----	24	23	11	----	----	----	3	----	18	33
Fizyka	rozszerzony	3	----	1	----	----	1	----	5	29	----	48	----	----	10	----	29	35

Geografia	rozszerzony	19	11	25	3	---	27	---	85	33	30	22	6	---	24	---	26	32
Historia	rozszerzony	6	9	5	---	---	1	---	21	41	54	31	---	---	28	---	44	36
Historia sztuki	rozszerzony	1	---	---	---	---	---	---	1	53	---	---	---	---	---	---	53	40
Filozofia	rozszerzony	2	---	---	---	---	---	---	2	40	---	---	---	---	---	---	40	25
Informatyka	rozszerzony	9	---	5	---	---	7	---	21	32	---	34	---	---	14	---	26	39
Wiedza o społeczeństwie	rozszerzony	5	5	2	---	---	---	---	12	25	45	23	---	---	---	---	33	24
Język polski	rozszerzony	28	20	1	1	1	---	---	51	53	47	35	8	48	---	---	49	56
Matematyka	rozszerzony	34	7	13	2	---	13	---	69	19	27	18	0	---	11	---	18	29

I. 10. Porównanie miejsc zajmowanych przez poszczególne powiaty Wielkopolski, ustalonych na podstawie wskaźników zdawalności egzaminu maturalnego w latach 2011 – 2014 oraz 2018 – 2020

Powiat	Rok 2011	Rok 2012	Rok 2013	Rok 2014	W latach 2015 – 2017 Okręgowa Komisja Egzaminacyjna w Poznaniu nie publikowała wskaźników zdawalności egzaminu maturalnego dla powiatów					Rok 2018	Rok 2019	Rok 2020	Rok 2021	
					Rok 2018	Rok 2019	Rok 2020	Rok 2021	Rok 2021					
chodzieski	12	28	26	27	16	21	14	14	21 - 24	70 %				
czarnk. – trzcian.	21	17	20	8	19	17	28	26	68 %					
gnieźnieński	20	14	8	23	22	14	24	30 - 32	66 %					
gostyński	3	3	2	4	14	5	7	4	79 %					
grodziski	24	27	14	25	17	10	17	21 - 24	70 %					
jarociński	1	7	4	5	7	16	4	6 - 7	77 %					
kaliski	35	32	29	32	35	35	34	34	32 %					
kępiański	4	2	10	4	6	15	10	15 - 17	72 %					
kolski	14/15	22	17	18	18	20	25	33	48 %					
koniński	35	34	35	35	33	33	33	15 - 17	72 %					
kościański	2	8	3	1	13	1	1	1	87 %					
krotoszyński	8	5	15	17	11	13	23	18 - 20	71 %					
leszczyński	25/26	35	34	34	34	34	---	---	---					

międzychodzki	30	33	33	26	27	26	15	30 - 32	66 %
nowotomyski	14/15	13	13	21	23	28	18	21 - 24	70 %
<b>obornicki</b>	<b>29</b>	<b>31</b>	<b>31</b>	<b>31</b>	<b>29</b>	<b>18</b>	<b>21</b>	<b>30 - 32</b>	<b>66 %</b>
ostrowski	16	12	11	10	15	12	12	10 - 12	74 %
ostrzeszowski	7	4	5	3	2	9	11	9	75 %
piłski	33	20	27	24	30	25	26	13 - 14	73 %
pleszewski	27	15	22/23	29	26	23	27	18 - 20	71 %
poznański	25/26	18	25	19	21	22	20	25	69 %
rawicki	10	24	21	20	25	27	19	27 - 29	67 %
śłupecki	19	23	19	16	24	29	32	15 - 17	72 %
szamotuński	13	29	24	22	28	31	22	13 - 14	73 %
średzki	31	25/26	32	33	32	30	30	21 - 24	70 %
średzki	11	9	9	15	20	24	31	27 - 29	67 %
turecki	18	16	6	12	4	6	16	18 - 20	71 %
wągrowiecki	28	25/26	30	28	31	32	29	27 - 29	67 %
wolsztyński	22	19	22/23	11	9	3	9	6 - 7	77 %
wrzesiński	6	1	1	2	1	4	5	2 - 3	80 %
złotowski	33	20	28	30	8	19	13	10 - 12	74 %
m. Kalisz	5	6	7	7	10	8	6	8	76 %
m. Konin	23	21	16	9	3	2	2	10 - 12	74 %
m. Leszno	17	11	18	13	12	11	8	5	78 %
m. Poznań	9	10	12	6	5	7	3	2 - 3	80 %

I.11. Zdawalność i liczba przystępujących po raz pierwszy do nowego egzaminu zawodowego z poszczególnych kwalifikacji  
w sesjach: styczeń-luty 2021 r. oraz czerwiec-lipiec 2021 r.

**Zespół Szkół im. gen. Tadeusza Kutrzeby w Obornikach**

Lp.	Zawód	Oznaczenie kwalifikacji	Kwalifikacja	Przystąpiło po raz pierwszy	Zdało egzamin	Procentowy wskaźnik zdawalności	
						szkoła	województwo
<b>Sesja styczeń – luty 2021r. – uczniowie Technikum</b>							
Sesja styczeń – luty 2021 r. – nie dotyczy ( ani uczniów Technikum, ani Branżowej Szkoły I stopnia )							
<b>Sesja czerwiec – lipiec 2021 r. – uczniowie Technikum</b>							
1.	Technik handlowiec	AU.20	Prowadzenie sprzedaży	16	16	100,0	83,4
2.	Technik handlowiec	AU.25	Prowadzenie działalności handlowej	8	6	75,0	80,3
3.	Technik ekonomista	AU.35	Planowanie i prowadzenie działalności w organizacji	10	8	80,0	87,3
4.	Technik ekonomista	AU.36	Prowadzenie rachunkowości	17	10	58,8	67,2
5.	Technik budownictwa	BD.30	Organizacja i kontrola robót budowlanych oraz sporządzanie kosztorysów	11	5	45,5	60,0
6.	Technik budownictwa	BUD.12	Wykonywanie robót murarskich i tynkarskich	12	11	91,7	97,9
7.	Technik informatyk	EE.08	Montaż i eksploatacja systemów komputerowych urządzeń peryferyjnych i sieci	21	7	33,3	77,0
8.	Technik informatyk	EE.09	Programowanie, tworzenie i administrowanie stronami internetowymi i bazami danych	17	2	11,8	53,3
<b>Sesja czerwiec – lipiec 2020 r. – uczniowie Branżowej Szkoły I stopnia</b>							
1.	Sprzedawca	AU.20	Prowadzenie sprzedaży	15	9	60,0	83,4
2.	Tapicer	AU.12	Wykonywanie wyrobów tapicerowanych	9	9	100,0	92,2
3.	Cieśla	BD.11	Wykonywanie robót ciesielskich	1	1	100	100



**Zespół Szkół im. gen. Tadeusza Kutrzeby w Obornikach.. (ciąg dalszy)**

Lp.	Zawód	Oznaczenie kwalifikacji	Kwalifikacja	Przystąpiło po raz pierwszy	Zdało egzamin	Procentowy wskaźnik zdawalności	
						szkoła	województwo

**Sesja czerwiec – lipiec 2020 r. – uczniowie Branżowej Szkoły I stopnia**

4.	Elektromechanik pojazdów samochodowych	MG.12	Obsługa diagnozowanie oraz naprawa elektrycznych i elektronicznych układów pojazdów samochodowych	1	0	0,0	89,6
5.	Piekarz	TG.03	Produkcja wyrobów piekarskich	1	0	0,0	69,2

**Zespół Szkół im. Hipolita Cegielskiego w Rogoźnie**

Lp.	Zawód	Oznaczenie kwalifikacji	Kwalifikacja	Przystąpiło po raz pierwszy	Zdało egzamin	Procentowy wskaźnik zdawalności	
						szkoła	województwo

**Sesja styczeń – luty 2021 r. – nie dotyczy ( ani uczniów Technikum, ani Branżowej Szkoły I stopnia )**

**Sesja czerwiec – lipiec 2020 r. – uczniowie Technikum**

1.	Technik logistyk	AU.22	Organizacja transportu	27	20	74,1	86,2
2.	Technik logistyk	SPL.01	Obsługa magazynów	19	15	78,9	87,8
3.	Technik ekonomista	EKA.04	Planowanie i prowadzenie działalności w organizacji	16	14	87,5	85,4
4.	Technik ekonomista	AU.36	Prowadzenie rachunkowości	14	9	64,3	67,2
5.	Technik informatyk	EE.08	Montaż i eksploatacja systemów komputerowych urządzeń peryferyjnych i sieci	11	11	100	77,0
6.	Technik informatyk	EE.09	Programowanie, tworzenie i administrowanie stronami internetowymi i bazami danych	11	4	36,4	53,3
7.	Technik mechanik	MG.19	Użytkowanie obrabiarek skrawających	9	8	88,9	75,6

**Zespół Szkół im. Hipolita Cegielskiego w Rogoźnie (ciąg dalszy)**

Sesja czerwiec – lipiec 2020 r. – uczniowie Branżowej Szkoły I stopnia							
1.	Sprzedawca	AU.20	Prowadzenie sprzedaży	8	6	75,0	83,4
2.	Tapicer	AU.12	Wykonywanie wyrobów tapicerowanych	4	4	100	92,2
3.	Stolarz	AU.15	Wykonywanie wyrobów stolarskich	1	1	100	57,7
4.	Mechanik-operator pojazdów i maszyn rolniczych	MG.03	Eksploatacja pojazdów, maszyn, urządzeń i narzędzi stosowanych w rolnictwie	2	2	100	85,8

**Zespół Szkół im. Adama Mickiewicza w Objezierzu**

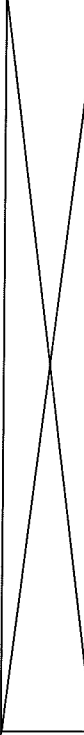
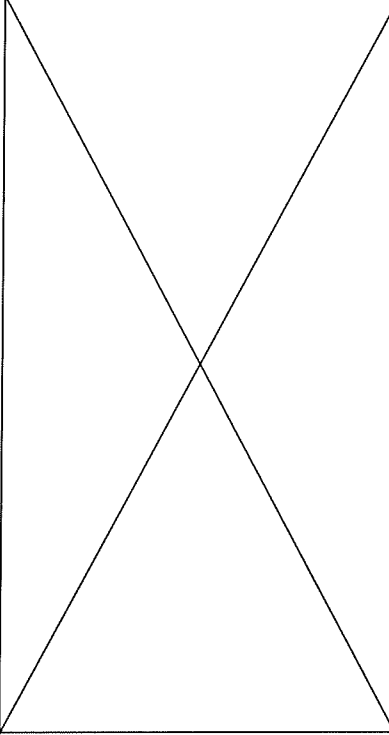
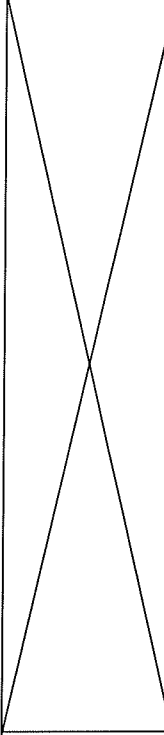
Lp.	Zawód	Oznaczenie kwalifikacji	Kwalifikacja	Przystąpiło po raz pierwszy	Zdało egzamin	Procentowy wskaźnik zdawalności	
						szkoła	województwo
<b>Sesja styczeń – luty 2021r. – uczniowie Technikum</b>							
1.	Technik rolnik	RL.16	Organizacja i nadzorowanie produkcji rolniczej	7	3	42,9	77,2
2.	Technik żywienia i usług gastronomicznych	TG.16	Organizacji żywienia i usług gastronomicznych	29	24	82,8	80,1
<b>Sesja styczeń – luty 2021r. – uczniowie Branżowej Szkoły I stopnia</b>							
1.	Rolnik	RL.03	Prowadzenie produkcji rolniczej	27	25	92,6	96,4
<b>Sesja czerwiec – lipiec 2021 r. – uczniowie Technikum</b>							
1.	Technik rolnik	RL.03	Prowadzenie produkcji rolniczej	12	12	100	96,4
2.	Technik żywienia i usług gastronomicznych	TG.07	Sporządzanie potraw i napojów	22	16	72,7	81,2
<b>Sesja czerwiec – lipiec 2021 r. – uczniowie Branżowej Szkoły I stopnia</b>							
1.	Tapicer	AU.12	Wykonywanie wyrobów tapicerowanych	3	3	100	92,2
2.	Kucharz	TG.07	Sporządzanie potraw i napojów	3	2	66,7	81,2
3.	Mechanik operator pojazdów i maszyn rolniczych	MG.03	Obsługa techniczna pojazdów, maszyn i urządzeń stosowanych w rolnictwie	2	12	100	85,8

**I.12. Informacja o liczbie słuchaczy w szkołach wpisanych do ewidencji szkół i placówek niepublicznych prowadzonej przez Starostę Obornickiego oraz kwotach dotacji udzielonych tym szkołom w roku szkolnym 2020 / 2021**

	PLUS LO dla Dorosłych w Obornikach	PLUS Szkoła Policealna w Obornikach	OGÓŁEM
Liczba słuchaczy	Wrzesień 2020	45/47	47/51
	Październik 2020	49/45	61/51
	Listopad 2020	55/45	65/62
	Grudzień 2020	53/45	68/62
Kwota dotacji udzielonej szkole w 2020 r. w roku szkolnym 2020 / 2021	<b>23.428,70 zł</b>	<b>37.025,36 zł</b>	<b>60.454,06 zł</b>
Liczba słuchaczy	Styczeń 2021	53/38	68/62
	Luty 2021	47/31	72/43
	Marzec 2021	40/31	53/43
	Kwiecień 2021	40/31	53/43
	Maj 2021	40/31	53/43
	Czerwiec 2021	40/31	53/43
	Lipiec 2021	40/31	53/43
	Sierpień 2021	40/31	53/43
Kwota dotacji udzielonej szkole w 2021 r. w roku szkolnym 2020 / 2021	<b>35.078,34 zł</b>	<b>54.531,77 zł</b>	<b>89.610,11 zł</b>
Kwota dotacji udzielonej w roku szkolnym	<b>58.507,04 zł</b>	<b>91.557,13 zł</b>	<b>150.064,17 zł</b>

Uwaga ! Zapis dotyczący liczby słuchaczy „ X / Y ” oznacza X – liczba słuchaczy wg stanu na pierwszy dzień danego miesiąca, Y – liczba słuchaczy, którzy w tym miesiącu uczestniczyli w 50 % obowiązkowych zajęć edukacyjnych

**I.13. Informacje o szczególnych osiągnięciach szkół w zakresie dotyczącym uczestnictwa uczniów w olimpiadach i konkursach przedmiotowych, artystycznych lub interdyscyplinarnych oraz w zawodach sportowych**

Szkoła / Zespół Szkół	Osiągnięcia w olimpiadach i konkursach	Osiągnięcia w zawodach sportowych
<p>Liceum Ogólnokształcące w Obornikach</p>	<ul style="list-style-type: none"> <li>- Grand Prix w Powiatowym Przeglądzie Młodych Talentów „mikroFONIA” w grupie wokalistów,</li> <li>- II miejsce z języka angielskiego i III miejsce z języka polskiego w ramach podprojektu Ligi Przedmiotowe w projekcie Cyfrowa Szkoła Wielkopolska 2020</li> </ul>	<p>- IV miejsce w Mistrzostwach Polski Juniorów w piłce ręcznej (oddział sportowy)</p>
<p>Liceum Ogólnokształcące w Rogoźnie</p>	<p>- tytuł laureata w XLVII Ogólnopolskiej Olimpiadzie Historycznej</p>	
<p>Zespół Szkół w Rogoźnie</p>	<ul style="list-style-type: none"> <li>- II miejsce (laureat) Ogólnopolskiego Konkursu Wiedzy o Poznańskim Czerwcu,</li> <li>- laureat centralnego etapu Konkursu „Akademia Księgowego” w Poznaniu,</li> <li>- I i II miejsce w etapie powiatowym Konkursu Światowy Dzień Walki z AIDS.</li> <li>- IV miejsce w konkursie „Życie i działalność Hipolita Cegielskiego”,</li> <li>- wyróżnienia dla 3 uczniów w II etapie „Olimpiady Wiedzy o ZUS</li> <li>- warto wiedzieć więcej o ubezpieczeniach.</li> </ul>	
<p>Zespół Szkół Specjalnych w Kowanówku</p>	<ul style="list-style-type: none"> <li>- dwóch uczniów zajęło I miejsce w Powiatowym Konkursie Plastycznym „Najpiękniejsze Zakątki Powiatu Obornickiego”</li> <li>- I miejsce w Dekanalnym Konkursie Plastycznym „Święty Józef – Opiekun Świętej Rodziny”</li> </ul>	

## **Program współpracy z organizacjami pozarządowymi.**

Prace nad Programem zostały zainicjowane przez Wydział Edukacji, Sportu i Spraw Obywatelskich Starostwa Powiatowego w Obornikach, który podjął następujące działania

1. opracowanie projektu Programu;
2. przedstawienie projektu Programu Zarządowi Powiatu oraz Staroście Obornickiemu w celu uzyskania decyzji o formie przeprowadzenia jego konsultacji;
3. przekazanie projektu uchwały w sprawie rocznego Programu organizacjom pozarządowym oraz innym podmiotom uprawnionym do konsultacji przez umieszczenie odpowiedniej informacji w Biuletynie Informacji Publicznej, na stronie internetowej Starostwa oraz na tablicy ogłoszeń w siedzibie Starostwa;
4. podczas trwania konsultacji nikt nie zgłosił uwag do programu;
5. przedstawienie Zarządowi sprawozdania z wyników konsultacji projektu Programu oraz przedłożenie projektu Programu po konsultacjach.

Roczny program współpracy Powiatu Obornickiego z organizacjami pozarządowymi oraz innymi podmiotami prowadzącymi działalność pożytku publicznego na 2021 r. został przyjęty do realizacji na mocy uchwały Rady Powiatu Obornickiego Nr XXVIII/159/20 z dnia 29 października 2020 r.

Podstawą prawną do jego przyjęcia był art. 4 ust. 1 pkt. 22, art.12 pkt 11 ustawy z dnia 5 czerwca 1998 r. o samorządzie powiatowym (t.j. Dz. U. 2022 r. poz. 528) oraz art. 5a ust. 1 ustawy z dnia 24 kwietnia 2003 r. o działalności pożytku publicznego i o wolontariacie (t.j. Dz. U. z 2020 r. poz. 1057 ze zm.)

Uchwała stanowiła dokument określający w perspektywie rocznej cele, zasady, przedmiot i formy współpracy, a także obszary oraz priorytetowe zadania publiczne realizowane w ramach współpracy z organizacjami pozarządowymi, prowadzącymi działalność pożytku publicznego na terenie powiatu lub na rzecz jego mieszkańców.

### **Cele programu:**

Głównym celem rocznego Programu było stworzenie warunków do rzeczywistego i aktywnego udziału społeczności Powiatu w rozpoznawaniu potrzeb mieszkańców oraz najbardziej efektywnym ich zaspakajaniu, tworzenie lokalnych więzi społecznych, które sprzyjają powstawaniu i rozwijaniu postaw odpowiedzialności za siebie i swoje otoczenie oraz są istotnym elementem w procesie budowania społeczeństwa obywatelskiego. Zadaniem programu było również:

- tworzenie warunków do powstawania oraz rozwijania inicjatyw i struktur działających na rzecz społeczności Powiatu,
- dążenie do poprawy jakości i atrakcyjności życia mieszkańców Powiatu,
- integrowanie podmiotów realizujących zadania publiczne,
- zwiększanie potencjału i promowanie organizacji pozarządowych,

- racjonalne wykorzystanie publicznych środków finansowych na realizację zadań publicznych Powiatu, poprzez zaangażowanie organizacji pozarządowych we współfinansowanie tych zadań.

#### **I. Formy współpracy z podmiotami prowadzącymi działalność pożytku publicznego**

Do finansowych form współpracy Powiatu z organizacjami sektora pozarządowego zalicza się w szczególności wsparcie w realizacji zadań publicznych w trybie otwartych konkursów ofert.

Zlecenie zadań odbywało się w drodze otwartych konkursów ofert ogłoszonych zgodnie z przepisami ustawy z dnia 24 kwietnia 2003 r. o działalności pożytku publicznego i wolontariacie (t.j. Dz. U. z 2020 r. poz. 1057 ze zm.) oraz odpowiednio do ustaleń zawartych w „Programie współpracy Powiatu Obornickiego z organizacjami pozarządowymi oraz innymi podmiotami prowadzącymi działalność pożytku publicznego na rok 2021”.

W ramach przeprowadzonych otwartych konkursów ofert organizacje pozarządowe składały propozycje realizacji zadań publicznych. Oferty złożone przez podmioty uprawnione były weryfikowane pod względem formalnym wstępnie przez pracowników Wydziału Edukacji, Sportu i Spraw Obywatelskich, zaś ostatecznie przez komisje opiniujące oferty, powołane przez Zarząd Powiatu Obornickiego.

Do dalszego etapu przechodziły tylko oferty spełniające wszystkie kryteria formalne. Opiniowaniem ofert pod względem merytorycznym zajmowały się komisje konkursowe, które oceniały możliwość realizacji zadania przez organizację pozarządową, przedstawioną kalkulację kosztów, wartość merytoryczną projektu oraz uwzględniały wysokość środków publicznych przeznaczonych na realizację danego zadania. Natomiast ostatecznego wyboru najkorzystniejszych ofert dokonywał Zarząd Powiatu Obornickiego.

#### **II. Informacje ogólne o liczbie otwartych konkursów ofert i wysokości środków przeznaczonych na realizację zadań**

W celu realizacji rocznego Programu na 2021 r., Zarząd Powiatu Obornickiego ogłosił oraz przeprowadził 6 otwartych konkursów ofert na realizację zadań w 6 obszarach zadań publicznych. Wpłynęło 30 ofert. Po zakończeniu procedur konkursowych zlecono organizacjom pozarządowym realizację zadań publicznych, które zostały objęte wsparciem finansowym w wysokości **115.520,00 zł**.

Lp.	Rodzaj zadania publicznego	Liczba złożonych ofert	Liczba ofert niespełniających wymogów	Liczba wybranych ofert	Suma kwot przyznanych dotacji	Suma kwot wykorzystanych dotacji
1.	w zakresie nieodpłatnej pomocy prawnej	4	1	1	64.020,00 zł	64.020,00 zł
2.	w zakresie nauki, edukacji, oświaty i wychowania	1	0	1	2.000,00 zł	2.000,00 zł
3.	w zakresie kultury, sztuki, ochrony dóbr kultury i dziedzictwa narodowego	6	0	6	9.500,00 zł	8.300,00 zł
4.	w zakresie turystyki i krajoznawstwa	6	1	5	10.000,00 zł	8.500,00 zł
5.	w zakresie wypoczynku dzieci i młodzieży	4	0	4	15.000,00 zł	15.000,00 zł
6.	w zakresie wspierania i upowszechniania kultury fizycznej	9	0	9	15.000,00 zł	14.999,69 zł
<b>RAZEM</b>		<b>30</b>	<b>2</b>	<b>26</b>	<b>115.520,00 zł</b>	<b>112.819,69 zł</b>

## VIII OCHRONA ZDROWIA

### Promocja i ochrona zdrowia

Zadania Powiatu w zakresie promocji i ochrony zdrowia obejmują m.in. tworzenie strategii i planowanie polityki ochrony zdrowia na terenie powiatu oraz podejmowanie działań z zakresu promocji i profilaktyki zdrowia.

W ramach polityki ochrony zdrowia, w celu zabezpieczenia zbiorowych potrzeb mieszkańców, podmioty medyczne, świadczyły usługi medyczne, w ramach umów zawartych z NFZ. I tak, w następującym zakresie:

#### Podstawowa Opieka Medyczna

Świadczeniem usług medycznych z zakresu podstawowej opieki zdrowotnej zajmowało się ogółem 10 podmiotów. W mieście i gminie Oborniki działało 6 podmiotów, były to Spółki: Medix, Vita, Vita KK, NZOZ Obst Ambulans, SP ZOZ oraz Topmed w Bogdanowie. W mieście i gminie Rogoźno 2 podmioty: Spółka "Zdrowie Rodziny" i „Omega Med.” w Rogoźnie oraz w Parkowie. W gminie Ryczywół 2 podmioty „Przychodnia Zespołu Lekarza Rodzinnego” i „Lexmed” w Ludomach.

Podmioty te, zgodnie z podpisanymi kontraktami z NFZ, zapewniały zarejestrowanym u siebie ubezpieczonym, podstawową ambulatoryjną opiekę zdrowotną w tym opiekę w domu chorego oraz badania diagnostyczne. Usługi świadczone były od poniedziałku do piątku w godzinach od 8.00 do 18.00. Usługi pielęgniarsko- położnicze świadczyło w powiecie 8 podmiotów: 3 na terenie miasta i gminy Oborniki, 3 w Rogoźnie i 2 w Ryczywole.

## Stomatologia

W zakresie usług stomatologicznych na terenie powiatu działało 11 podmiotów, wszystkie zajmujące się usługami stomatologicznymi. Rozkład przestrzenny świadczeniodawców usług stomatologicznych był następujący: w mieście i gminie Oborniki było ich 5, w mieście i gminie Rogoźno 4 i w gminie Ryczywół 2.

## Specjalistyczna ambulatoryjna opieka zdrowotna

Ambulatoryjne specjalistyczne usługi medyczne świadczyło w 2020 r. 17 podmiotów w 22 specjalnościach w 35 poradniach. Najwięcej poradni miał SP ZOZ w Obornikach, bo 13, z tej liczby wszystkie są zlokalizowane w Obornikach. Na terenie miasta i gminy Oborniki działały 32 poradnie specjalistyczne, w mieście i gminie Rogoźno – 3, w gminie Ryczywół nie było żadnej poradni specjalistycznej.

Na terenie powiatu działały poradnie wg następujących specjalności:

1. Diabetologia 1, w tym w Obornikach 1,
2. Chirurgia ogólna 1, w tym w Obornikach 1,
3. Choroby wewnętrzne 1, w tym w Obornikach 1,
4. Dermatologia z wenerologią 1, w tym w Obornikach 1,
5. Endokrynologia 1, w tym w Obornikach 1,
6. Endoskopia 1, w tym w Obornikach 1,
7. Fizjoterapia 4, w tym w Obornikach 2, w Rogoźnie 2,
8. Ginekologia i położnictwo 5, w tym w Obornikach 4, w Rogoźnie 1,
9. Kardiologia 3, w tym w Obornikach 2, w Kowanówku 1,
10. Neurologia 1, w tym w Obornikach 1,
11. Okulistyka 2, w tym w Obornikach 2,
12. Ortopedia 1, w tym w Obornikach 1,
13. Otolaryngologia 3, w tym w Obornikach 3,
14. Psychiatria ogólna 1, w tym w Obornikach 1,
15. Psychologia 1, w tym w Obornikach 1,
16. Pediatria 1, w tym w Obornikach 1,
17. Pulmonologia 1, w tym w Obornikach 1,
18. Rehabilitacja medyczna 1, w tym w Obornikach 1,
19. Reumatologia 1, w tym w Obornikach 1,
20. Tomograf komputerowy 1, w tym w Obornikach 1,
21. Urologia 2, w tym w Obornikach 2
22. Uzależnienia i współuzależnienia od alkoholu 1, w tym w Obornikach 1.



### Stacjonarna opieka zdrowotna

Stacjonarną opiekę medyczną w ramach systemu podstawowego szpitalnego zabezpieczenia świadczeń opieki zdrowotnej, świadczył dla mieszkańców powiatu szpital w Obornikach.

Ryczałt dotyczył następujących świadczeń:

- lecnictwo szpitalne w tym:

oddz. anestezjologii i intensywnej opieki medycznej,

oddz. wewnętrzny,

oddz. dziecięco-noworodkowy,

oddz. ginekologiczno-położniczy,

oddz. chirurgiczny z pododdziałem urologicznym,

oddz. ortopedyczny

- izba przyjęć.

### Świadczenia w hospicjum domowym

Hospicjum Domowe świadczyło usługi dla chorych na nieuleczalne, postępujące choroby w ich terminalnym okresie. Opieka ta sprawowana była nad pacjentem w schyłkowym okresie życia w miejscu jego zamieszkania. Miała na celu zapobieganie i uśmierzanie bólu oraz łagodzenie innych objawów somatycznych, cierpienia psychicznego i duchowego. Świadczenia te obejmowały także wspomaganie rodziny chorych w czasie trwania choroby jak i w okresie po śmierci chorego. Świadczenia w hospicjum domowym realizowane były na podstawie skierowania lekarza w dniu zgłoszenia, lub w dniu następnym po uzgodnieniu z pacjentem lub rodziną. Każdy pacjent skierowany w terminalnej fazie choroby, musiał być objęty opieką lub należało mu wskazać innego świadczeniodawcę, właściwego ze względu na jego stan zdrowia lub miejsce zamieszkania. Hospicjum domowe działa na obszarze o promieniu średnio do 30 km. Świadczenie to wykonywał na terenie powiatu 1 podmiot, mający siedzibę w Obornikach.

### Świadczenia nocnej i świątecznej opieki medycznej w POZ

Świadczenia nocnej i świątecznej opieki medycznej w POZ, są to świadczenia realizowane przez zespół lekarza POZ ( lekarz i pielęgniarka) od poniedziałku do piątku w godz. od 18.00 do 8.00 dnia następnego oraz w soboty, niedziele i inne dni ustawowo wolne od pracy od godz. 8.00 dnia danego do godz. 8.00 dnia następnego, w warunkach ambulatoryjnych lub w domu świadczeniobiorcy, w przypadku nagłego zachorowania lub nagłego pogorszenia stanu zdrowia świadczeniobiorcy, a także świadczenia udzielane w związku z potrzebą zachowania ciągłości leczenia zgodnie z zakresami zadań lekarza POZ oraz pielęgniarki POZ. Usługi te wykonywał w ramach ryczałtu, SP ZOZ Oborniki, który świadczył nocną i świąteczną ambulatoryjną oraz wyjazdową opiekę lekarską i pielęgniarską.

### Transport sanitarny w POZ

Świadczeniami w zakresie transportu sanitarnego w POZ są świadczenia opieki zdrowotnej polegające na zapewnieniu świadczeniobiorcom transportu sanitarnego, od poniedziałku do piątku, w godz. od 8.00 do 18.00, z wyjątkiem dni ustawowo wolnych od pracy, wynikającego ze wskazań medycznych, do najbliższego świadczeniodawcy udzielającego świadczeń we właściwym zakresie i z powrotem, realizowanego na zasadach określonych w przepisach. Transport sanitarny w POZ wykonywany na zlecenie lekarza ubezpieczenia zdrowotnego, dla wszystkich ubezpieczonych na terenie całego powiatu obornickiego, świadczyła firma Obst, Jaracz 6c.

### Ratownictwo medyczne

Państwowe Ratownictwo Medyczne to system, powołany dla realizacji zadań państwa polegających na zapewnieniu pomocy każdej osobie znajdującej się w stanie nagłego zagrożenia zdrowotnego, który należy rozumieć, jako stan polegający na nagłym lub przewidywanym w krótkim czasie pojawieniu się objawów pogarszania zdrowia, którego bezpośrednim następstwem może być poważne uszkodzenie funkcji organizmu lub uszkodzenie ciała albo utrata życia, wymagający podjęcia natychmiastowych medycznych czynności ratunkowych i leczenia. Na terenie województwa działały 2 rejony operacyjne ZRM oraz 2 dyspozytornie medyczne. Powiat Obornicki należał do rejonu operacyjnego RO30/01 w Poznaniu i dyspozytorni DM15 01 w Poznaniu łącznie z m. Poznań i powiatami położonymi wokół i na północ od Poznania.

Sprawowano nadzór właścicielski nad działalnością SP ZOZ w Obornikach, dla którego powiat jest organem tworzącym. Mimo zagrożenia Covid-19 organizowano akcje krwiodawstwa.

Liczba przeprowadzonych w 2021 r. publicznych akcji krwiodawstwa wyniosła 13. Krew oddało 232 osób, a zebrano ogółem 104,0 l krwi.

### Ochrona praw konsumenta

Zadania samorządu powiatowego z zakresu ochrony praw konsumenta wykonywał powiatowy rzecznik konsumentów. Szczegółowe obowiązki rzecznika konsumentów określa ustawa z dnia

16 lutego 2007 r. o ochronie konkurencji i konsumentów ( t. j. Dz. U. z 2021 r. poz. 275.). Do podstawowych zadań rzecznika w 2021r. należało:

- 1 ) zapewnienie bezpłatnego poradnictwa konsumenckiego i informacji prawnej w zakresie ochrony interesów konsumentów,
- 2 ) składanie wniosków w sprawie stanowienia i zmiany przepisów prawa miejscowego dotyczących interesów konsumentów,
- 3 ) występowanie do przedsiębiorców w sprawach ochrony praw i interesów konsumentów,

- 4 ) współdziałanie z właściwymi miejscowo delegaturami Urzędu Ochrony Konkurencji i Konsumentów, organami Państwowej Inspekcji Handlowej oraz organizacjami konsumenckimi (Federacja Konsumentów),
- 5 ) wykonywanie innych zadań określonych w ustawie o ochronie konkurencji i konsumentów lub w przepisach odrębnych.

W /w zadania były realizowane przede wszystkim poprzez udzielanie konsumentom niezbędnej informacji i porad prawnych. Informacja prawna była skutecznym środkiem prewencyjnej ochrony interesów konsumentów. Z kolei porada to przede wszystkim wskazanie, jak w danej sytuacji konsument ma się zachować, do kogo się zwrócić i jakie są szanse na pozytywne zakończenie sprawy. Udzielenie porady czy informacji często wymagało dokonania analizy pism przedłożonych przez konsumenta, a także przejawiało się w pomocy konsumentowi w redakcji pism do przedsiębiorców lub sądów.

Realizacja nałożonych na rzecznika zadań polegała, więc na bezpośredniej działalności poradniczej i informacyjnej (udzielanie konsumentom porad konsumenckich osobiście, przez pocztę elektroniczną lub telefonicznie), jak i pośredniej (przez prowadzenie akcji plakatowej na rzecz ochrony konsumentów, kolportowanie poradników i broszur konsumenckich, posiadanie strony w systemie on-line oraz na innych formach udzielania bezpłatnego poradnictwa konsumenckiego). Drugą istotną formą ochrony praw konsumentów były wystąpienia do przedsiębiorców. Były one najczęściej domaganiem się udzielenia wyjaśnień i informacji dotyczących konkretnej sprawy lub ustosunkowania się do żądań konsumenta. W 2021 r. zostało zarejestrowane 409 spraw, co stanowi spadek o 23,4 %

w stosunku do 2020 r. Najwięcej spraw, bo 382, dotyczyło poradnictwa konsumenckiego i informacji prawnej. Procentowo stanowiło to 93,4 % ogółu spraw. W ramach poradnictwa konsumenckiego i informacji prawnej przeważały zagadnienia z zakresu zobowiązań a w szczególności: sprzedaży i umów o dzieło.

Sprawy, które zdecydowanie dominowały w 2021 r. dotyczyły reklamacji: obuwia i odzieży - 58, telekomunikacji (telefony, usługi telewizyjne) – 44, umów poza lokalem i na odległość – 44, wyposażenia mieszkań 35, sprzętu AGD –26, usług hotelarsko- turystycznych - 11.

W 2021 roku w 25 przypadkach rzecznik występował pisemnie do przedsiębiorców w sprawach ochrony interesów konsumentów. Wystąpienia te miały przede wszystkim charakter wniosków na rzecz konsumentów. Na 25 spraw, 13 z nich zakończyło się pozytywnie, 4 sprawy są w toku. Rzecznik może również prowadzić mediacje, tzn. pośredniczyć w sporze między konsumentem a przedsiębiorcą w celu ułatwienia stronom dojścia do porozumienia. W 2021 r. nie przeprowadził mediacji. W 2021 r. rzecznik wytoczył 2 powództwa na rzecz konsumentów, oba z wynikiem pozytywnym.

## **IX POMOC SPOŁECZNA, WSPARCIE RODZIN I SYSTEM PIECZY ZASTĘPCZEJ**

Powiatowe Centrum Pomocy Rodzinie w Obornikach jest jednostką organizacyjną samorządu terytorialnego, powołaną uchwałą Rady Powiatu Obornickiego nr III/19/99 z dnia 19 stycznia 1999 r. Powiatowe Centrum Pomocy Rodzinie realizuje zadania własne i zlecone z zakresu pomocy społecznej określone ustawą z dnia 12 marca 2004 roku o pomocy społecznej oraz w oparciu o ustawę z dnia 9 czerwca 2011 roku o wspieraniu rodziny i systemie pieczy zastępczej, a także zadania wynikające z ustawy z dnia 27 sierpnia 1997 roku o rehabilitacji zawodowej i społecznej oraz zatrudnianiu osób niepełnosprawnych. Utworzenie i utrzymanie Centrum Pomocy Rodzinie, w tym zapewnienie środków na wynagrodzenia pracowników należy do zadań własnych powiatu. Jako jednostka organizacyjna pomocy społecznej kieruje się głównie zasadą pomocniczości, prowadzi szeroką działalność na rzecz mieszkańców powiatu oraz poprawy warunków ich życia. Działalność ta polega przede wszystkim na wsparciu rodziny, zapewnieniu dzieciom opieki zastępczej oraz na udzielaniu pomocy osobom niepełnosprawnym.

Wśród zadań realizowanych przez PCPR należy wymienić:

1. udzielanie wsparcia finansowego rodzinom zastępczym, pełnoletnim wychowankom tych rodzin oraz placówek, osobom niepełnosprawnym, prowadzenie pracy socjalnej na rzecz ww. osób,
2. organizowanie i zapewnienie opieki i wychowania dzieciom pozbawionym możliwości wychowywania się we własnej rodzinie naturalnej,
3. umożliwienie osobom niepełnosprawnym korzystania z rehabilitacji społecznej,
4. umieszczanie dzieci w placówkach opieki całodobowej,
5. udzielanie informacji o prawach i uprawnieniach zgłaszającym się klientom,
6. opracowywanie i realizacja programów z zakresu pomocy społecznej, przeciwdziałania przemocy w rodzinie, pieczy zastępczej, pomocy osobom niepełnosprawnym,
7. prowadzenie stałej współpracy z instytucjami pomocy społecznej, sądami i innymi podmiotami działającymi w zakresie wsparcia rodziny.

Dane i informacje zawarte w niniejszym sprawozdaniu rocznym z działalności Powiatowego Centrum Pomocy Rodzinie w Obornikach jest jednocześnie wypełnieniem obowiązku przedstawienia Staroście i Radzie Powiatu Obornickiego, sprawozdania z realizacji Powiatowego programu rozwoju pieczy zastępczej w Powiecie Obornickim na lata 2019-2021, Powiatowego Programu Przeciwdziałania Przemocy w Rodzinie na lata 2018-2022, oraz sprawozdania organizatora rodzinnej pieczy zastępczej.

Zasoby kadrowe Powiatowego Centrum Pomocy Rodzinie w Obornikach stanowią: Dyrektor, starszy pracownik socjalny, kierownik działu ds. pomocy społecznej, pieczy zastępczej i przemocy w rodzinie, specjalista pracy socjalnej, specjalista pracy z rodziną, czterech koordynatorów rodzinnej pieczy zastępczej, starszy inspektor oraz dwóch inspektorów. W 2021 r. koordynator rodzinnej

pieczy zastępczej finansowany był z rozdziału *Rodziny zastępcze*, 1 stanowisko koordynatora rodzinnej pieczy zastępczej finansowane było ze środków UE w ramach Regionalnego Programu Operacyjnego Województwa Wielkopolskiego na lata 2014-2020.

Wydatki na działalność PCPR zaplanowano w kwocie 657.800,00 zł, wykonanie wyniosło **615.910,29 zł**. Na wynagrodzenia i pochodne od wynagrodzeń oraz inne wydatki osobowe niezaliczane do wynagrodzeń, w tym odpis na ZFŚS wydatkowano 570.639,03 zł. W ramach tej grupy wydatków Powiatowe Centrum Pomocy Rodzinie zrealizowało również umowy cywilnoprawne dotyczące:

- ✓ obsługi zadań ze środków Państwowego Funduszu Rehabilitacji Osób Niepełnosprawnych w postaci przeprowadzania wizji lokalnych wstępnych i powykonawczych oraz rozliczenia kosztorysów wstępnych i powykonawczych związanych z likwidacją barier architektonicznych i technicznych - 8.0000,00 zł,
- ✓ obsługi informatycznej – 9.600,00 zł.

Ponadto w tej grupie wydatków, w ramach środków pozyskanych przez PCPR na realizację projektu „STOP COVID-19. Bezpieczne systemy społeczne w Wielkopolsce”, Pracownikom Powiatowego Centrum Pomocy Rodzinie w Obornikach został wypłacony grant na realizację wsparcia w związku z zapobieganiem, przeciwdziałaniem i zwalczaniem COVID-19. Łączna kwota wypłaconego grantu wynosiła wraz z pochodnymi 63.357,99 zł, z czego kwota 57.022,19 zł została opłacona ze środków UE oraz budżetu państwa, natomiast kwota 6.335,80 zł, zgodnie z umową została wypłacona ze środków własnych.

Celem powierzenia Grantów było wsparcie pracowników instytucji pomocy i integracji społecznej oraz pieczy zastępczej w związku z zapobieganiem, przeciwdziałaniem i zwalczaniem COVID-19 – faktycznie wykonujących pracę w bezpośrednim kontakcie z osobami/rodzinami klientami pomocy i integracji społecznej i pieczy zastępczej, w ich środowisku lub w bezpośrednim kontakcie z mieszkańcami, usługobiorcami usług opiekuńczych, wspierających.

Na wydatki rzeczowe przeznaczono 45.271,26 zł, w tym: usługi pocztowe (20.725,60 zł), obsługa prawna (11.808,00 zł), RODO (2.952,00 zł), BIP (738,00 zł), materiały biurowe (1.000,00 zł), dzierżawa kserokopiarki (2.128,25 zł), abonament INFORLEX (2.152,00 zł), pozostałe usługi (3.767,41 – szkolenia, podróże służbowe, badania).

Pracownicy Powiatowego Centrum Pomocy Rodzinie w Obornikach systematycznie podnosili swoje kwalifikacje zawodowe biorąc udział w licznych szkoleniach (32 szkolenia).

### **Strategia rozwiązywania problemów społecznych**

W roku 2021 kontynuowano uchwaloną w 2020 r. Strategię Rozwiązywania Problemów Społecznych dla Powiatu Obornickiego na lata 2020-2029. Strategia jest dokumentem definiującym najważniejsze kierunki interwencji w odniesieniu do problemów społecznych występujących na terenie Powiatu. Wskazuje ona obszary problemowe, priorytetowe kierunki działań oraz wytyczne

dla wdrażania planowanych zadań. W celu osiągnięcia rezultatów i celów Strategii, planowane do realizacji działania podlegają stałemu monitoringowi i okresowej ewaluacji.

Przygotowanie strategii odbywało się we współpracy z licznymi podmiotami działającymi w szeroko rozumianym obszarze pomocy społecznej na terenie powiatu obornickiego, m.in. gminy z terenu powiatu obornickiego, ośrodki pomocy społecznej, Zespoły Interdyscyplinarne, Gminne Komisje Rozwiązywania Problemów Alkoholowych, Komenda Powiatowa Policji, Powiatowy Urząd Pracy, Powiatowy Zespół Orzekania o Niepełnosprawności i inne. Prace nad strategią pozwoliły na przygotowanie aktualnej diagnozy sytuacji społecznej na terenie powiatu, dotyczącej szeregu zjawisk i procesów społecznych, z możliwością przeglądu tendencji i procesów zachodzących na przestrzeni kilku ostatnich lat.

### **1.1 Projekty realizowane przy współfinansowaniu środków unijnych.**

1) W 2021 r. Powiatowe Centrum Pomocy Rodzinie w Obornikach kontynuowało realizację projektu „Usługi społeczne dla mieszkańców powiatu obornickiego”. Dofinansowanie projektu pozyskano w ramach konkursu zamkniętego nr: PWP.07.02.02-IZ-00-30-002/18 Wielkopolskiego Regionalnego Programu Operacyjnego na lata 2014-2020.

Całkowita wartość projektu wynosi 956.520,54 zł. Kwota dofinansowania wynosi 908.694,51 zł, wkład własny 47.826,03 zł. Okres realizacji 1.09.2019 r. – 31.08.2021 r. Ze względu na panujący w kraju stan epidemii COVID-19, decyzją Instytucji Zarządzającej termin realizacji projektu został wydłużony do końca stycznia 2022 r.

Plan wydatków projektu na 2021 rok wynosił 375.650,96 zł. Wykonanie na koniec roku wyniosło natomiast **342.735,21 zł**, z czego 20.496,87 zł stanowi wkład własny, z którego opłacone zostały częściowo świadczenia na dzieci w rodzinach zastępczych objętych projektem. Pozostałe wydatki kształtowały się następująco:

- wynagrodzenia wraz z pochodnymi, dodatki specjalne oraz umowy zlecenia – 126.272,50 zł,
- podróże służbowe – 1.251,08 zł,
- szkolenie BHP – 60,00 zł,
- usługa teleopieki nad opaskami medycznymi – 10.249,96 zł,
- koordynacja Projektu – 37.500,00 zł,
- usługi rehabilitacyjne dla uczestników Projektu – 90.384,00 zł,
- usługi specjalistyczno-psychologiczne dla uczestników Projektu – 31.700,00 zł,
- szkolenia dla uczestników Projektu – 9.519,00 zł,
- artykuły spożywcze na szkolenia – 301,80 zł,
- specjalistyczna usługa Pedagoga – 15.000,00 zł.

W formie dotacji dla Partnera tj. NGO-Fundacji im. Królowej Polski św. Jadwigi przekazano środki w kwocie 116.505,60 zł.

Projekt „Usługi społeczne dla mieszkańców powiatu obornickiego” realizowany wspólnie z NGO-Fundacją im. Królowej Polski Św. Jadwigi na terenie powiatu obornickiego. Zgodnie z założeniami wsparciem projektu objętych zostało łącznie min. 100 osób, które zamieszkują, uczą się lub pracują na terenie powiatu obornickiego. Grupa docelowa projektu to 65 osób zagrożonych ubóstwem lub

wykluczeniem społecznym, 40 osób niepełnosprawnych i niesamodzielnych, 25 osób przebywających w pieczy zastępczej/osób usamodzielnianych. Wsparcie kierowane jest również do otoczenia opiekunów faktycznych osób niepełnosprawnych i niesamodzielnych (20 osób) oraz rodziców zastępczych (15 osób). Zadania w ramach projektu: usługi asystenckie, teleopieka, poradnictwo specjalistyczne, centrum wsparcia opiekunów faktycznych, szkoła dla rodziców, zabiegi rehabilitacyjne. Realizowano zawartą z firmą SIDLY sp. z o.o. z siedzibą w Warszawie umowę dot. świadczenia w ramach projektu „usług teleopieki domowej”. W jej ramach zakupiono 20 opasek telemedycznych I generacji na nadgarstek. 20 uczestników projektu objętych było także świadczeniem usługi całodobowej teleopieki domowej za pośrednictwem całodobowego centrum monitoringu. Opaska posiada przycisk SOS (opatrzone językiem Braille'a), detektor upadku oraz lokalizator GPS. Posiada dwustronną komunikację głosową, co oznacza że przez opaskę może porozmawiać podopieczny z opiekunem – jest to niewątpliwa zaleta, przy opiece nad bliską osobą. Urządzenie dokonuje pomiaru tętna oraz ilości wykonanych kroków. Posiada również czujnik zdjęcia opaski, ma możliwość włączenia przypomnienia o zażyciu leków oraz ustawienia strefy bezpieczeństwa. Ze względu na obniżoną motorykę osób starszych oraz znajomość tradycyjnych rozwiązań, zapięcie jest takie jak w zegarkach. Opaska ma tylko jeden przycisk, który jest zabezpieczony przed przypadkowym naciśnięciem. Zakup jednej opaski stanowił kwotę 862,92 zł, a świadczenie usługi teleopieki dla jednego beneficjenta wynosi 61,38 zł. Warto podkreślić, że zaproponowane przez PCPR świadczenie tego typu usługi było działaniem nowatorskim na terenie powiatu obornickiego.

Kontynuowano realizację zawartej umowy z firmą Besttherapy, z siedzibą w Obornikach, której przedmiotem było świadczenie specjalistycznych usług opiekuńczych obejmujących rehabilitację fizyczną i usprawnianie zaburzonych funkcji organizmu dla odbiorców usług – osób niesamodzielnych z powodu niepełnosprawności, będących uczestnikami projektu w wymiarze do 1800 godzin.

W dalszym ciągu realizowano także świadczenie poradnictwa specjalistycznego psychologicznego, dla osób w pieczy zastępczej, rodziców zastępczych oraz opiekunów faktycznych osób niesamodzielnych z powodu niepełnosprawności. Usługi świadczone były w maksymalnych wymiarze do 500 godzin zegarowych.

W ramach pozyskanych środków na realizację projektu Powiatowe Centrum Pomocy Rodzinie w Obornikach utworzyło dodatkowe stanowisko pracy zatrudniając na czas trwania projektu koordynatora rodzinnej pieczy zastępczej. W ramach projektu zaangażowano także dwie osoby na stanowisko asystent osobisty osoby niepełnosprawnej. Zadanie to realizował partner Fundacja im. Królowej Polski Św. Jadwigi. Wsparciem objętych zostało 16 osób niepełnosprawnych. Głównym zadaniem asystentów jest wspieranie osób niepełnosprawnych w życiu społecznym przy ich aktywnym uczestnictwie. Realizując formy wsparcia projektu dobieranego indywidualnie dla każdego uczestnika, celem zapewnienia właściwego poziomu obsługi, z uwzględnieniem faktu,

iż są to osoby wymagające szczególnego rodzaju obsługi indywidualnej, zaangażowano 4 pracowników PCPR.

Realizowano świadczenie specjalistycznych usług opiekuńczych w formie terapii prowadzonej przez pedagoga specjalnego, na potrzeby osób niesamodzielnych z powodu niepełnosprawności - uczestników projektu „Usługi społeczne dla mieszkańców powiatu obornickiego”. Usługi świadczone były w maksymalnym wymiarze do 150 godzin zegarowych. Zakres i sposób realizacji usług obejmował diagnozowanie deficytów uczestników projektu oraz świadczenie wsparcia pedagogicznego i edukacyjno-terapeutycznego.

Przeprowadzono także szkolenia dla rodziców zastępczych: pt. „Będąc rodzicem zastępczym – budowanie i wzmacnianie autorytetu”, „Ochrona danych w pieczy zastępczej, cyberbezpieczeństwo”, „Przemoc w rodzinie-aspekty przemocy fizycznej i seksualnej, Diagnoza i postępowanie terapeutyczne”, „Wzmocnienie poczucia satysfakcji z pełnienia funkcji rodziny zastępczej (przeciwdziałanie wypaleniu)”, „Zaburzenia emocjonalne występujące u dzieci i młodzieży w związku z ograniczeniem kontaktów społecznych spowodowane pandemią i nauką zdalną”, „Komunikacja rodziców zastępczych z rodziną biologiczną w aspekcie współpracy m.in. na rzecz powrotu dziecka do rodziny biologicznej”.

W czerwcu i lipcu Powiatowe Centrum Pomocy Rodzinie w Obornikach zrealizowało także cykl zajęć warsztatowych dedykowanych opiekunom faktycznym osób z niepełnosprawnościami. Ważnym aspektem przeprowadzonych szkoleń było aktywne w nich uczestnictwo osób szkolonych oraz wymiana doświadczeń. Zakres tematyczny obejmował m.in. techniki przenoszenia, dźwigania, pozycjonowania osoby niepełnosprawnej, terapię oddechową, techniki karmienia jako profilaktyka zapaleń u osób przewlekle chorych, techniki autorelaksacji - chwila wytchnienia dla opiekunów osób zależnych.

Natomiast w styczniu 2022 r. w ramach projektu zrealizowano zajęcia teoretyczne i praktyczne w wymiarze 66 godzin w zakresie:

- 1) psychofizyczne aspekty opieki nad osobami z niepełnosprawnością;
- 2) opiekun osoby niepełnosprawnej jako partner fizjoterapeuty i pacjenta w spójnym procesie rehabilitacji;
- 3) terapeutyczne oddziaływanie integracji sensorycznej w warunkach domowych;
- 4) właściwy dobór sprzętu do ćwiczeń z dziećmi niepełnosprawnymi ruchowo w warunkach domowych;
- 5) podstawowe metody rehabilitacji i fizjoterapii w warunkach domowych, w tym:
  - a. rehabilitacja i fizjoterapia dzieci z uszkodzeniami układu nerwowego.
  - b. rehabilitacja i fizjoterapia dzieci z mózgowym porażeniem dziecięcym;
  - c. rehabilitacja i fizjoterapia dzieci z przepukliną oponową – rdzeniową;
  - d. rehabilitacja i fizjoterapia dzieci ze spastycznością;
  - e. rehabilitacja i fizjoterapia dzieci z dystrofią mięśniową;



f. rehabilitacja i fizjoterapia urazów sportowych u dzieci.

Zgodnie z umową projekt miał być realizowany do 31.08.2021 r., jednakże sytuacja epidemiczna w kraju i uregulowania ustawowe związane z tą sytuacją dały możliwość przedłużenia umowy. Instytucja Zarządzająca WRPO 2014+ poinformowała, iż na mocy ustawy z dnia 3 kwietnia 2020 r. o szczególnych rozwiązaniach wspierających realizację programów operacyjnych w związku z wystąpieniem COVID-19 w 2020 r. tzw. specustawy funduszowej zgodziła się na przedłużenie realizacji do stycznia 2022 r.

Celem głównym projektu było zwiększenie liczby miejsc świadczenia usług społecznych.

Projekt odpowiada na problemy i potrzeby w świadczeniu usług społecznych, zidentyfikowane na obszarze jego realizacji, biorąc pod uwagę trendy demograficzne i poziom dostępności usług społecznych na tym obszarze. Zadania w ramach projektu: usługi asystenckie, teleopieka, poradnictwo specjalistyczne (psycholog, pedagog), centrum wsparcia opiekunów faktycznych, szkoła dla rodziców, zabiegi rehabilitacyjne.

### *1.2 Zadania w zakresie przeciwdziałania przemocy w rodzinie*

Zadania powiatu w zakresie przemocy w rodzinie są regulowane przez ustawę o przeciwdziałaniu w rodzinie z dnia 29 lipca 2005 roku. Na terenie powiatu obornickiego realizowany jest powiatowy program przeciwdziałania przemocy w rodzinie oraz ochrony ofiar przemocy w rodzinie w Powiecie Obornickim na lata 2018 – 2022.

W roku 2021r. Powiat Obornicki poprzez Powiatowe Centrum Pomocy Rodzinie w Obornikach dwukrotnie przeprowadził rozeznanie wśród służb na terenie powiatu (policja, sąd, ośrodki pomocy społecznej, zespoły interdyscyplinarne) w kierunku zapotrzebowania na realizację programów korekcyjno- edukacyjnych dla sprawców przemocy w rodzinie. W związku z brakiem zgłoszeń uczestników - w roku 2021r. powiat nie wystąpił o środki na realizację programu.

Realizując założenia Krajowego Programu Przeciwdziałania Przemocy w Rodzinie – Powiatowe Centrum Pomocy Rodzinie aktualizowało, publikowało oraz udostępniało właściwym podmiotom bazy teleadresowe w obszarze przeciwdziałania przemocy w rodzinie.

Pracownicy Centrum podnosili na bieżąco swoje kwalifikacje, w roku 2021r. wszystkie osoby pracujące w zakresie pomocy społecznej, pieczy zastępczej i pracy z rodziną wzięli udział w serii szkoleń z zakresu przeciwdziałania przemocy w rodzinie realizowanych poprzez Poznańskie Centrum Profilaktyki Społecznej w Poznaniu, a także przez inne instytucje i ośrodki szkoleniowe.

Pracownicy Powiatowego Centrum Pomocy Rodzinie udzielali informacji, pomocy i wsparcia osobom dotkniętym przemocą w rodzinie.

Pracownik socjalny Centrum jako reprezentant jednostki, jest członkiem grupy roboczej zespołu interdyscyplinarnego przy OPS w Obornikach i bierze aktywny udział w jego pracach. Pracownicy Centrum udzielają poradnictwa osobom, które zgłaszają się po wsparcie w przypadku doświadczania przemocy w rodzinie.

## **2. Piecza zastępcza**

### **2.1 Rodzinna piecza zastępcza.**

Ze środków własnych powiat realizuje zadania zawarte w ustawie o pomocy społecznej oraz wspieraniu rodziny i systemie pieczy zastępczej. Wskazane ustawy zobowiązują powiat do udzielania pomocy pieniężnej na pokrycie kosztów utrzymania dzieci w rodzinach zastępczych, pomocy pieniężnej na usamodzielnienie, kontynuowanie nauki oraz zagospodarowanie zarówno dzieciom z rodzin zastępczych jak i opuszczających placówki opiekuńczo-wychowawcze, domy pomocy społecznej dla dzieci i młodzieży niepełnosprawnej intelektualnie, młodzieżowe ośrodki szkolno-wychowawcze.

Świadczenia wypłacone rodzinom zastępczym ze środków własnych powiatu w 2021 roku wynosiły **1.786.855,42 zł**, z tego:

- na częściowe pokrycie kosztów utrzymania dzieci w rodzinach zastępczych objętych opieką zastępczą /dzieci z powiatu obornickiego/ - 1.533.210,34 zł,
- na pokrycie niezbędnych wydatków związanych z potrzebami przyjmowanego do rodziny dziecka – 24.545,80 zł (środki przekazano głównie na zakup niezbędnych mebli i wyposażenie pokoi dzieci – miejsc do spania, nauki, wypoczynku, pościeli, fotelików samochodowych i inne ),
- pełnoletnim wychowankom wypłacono pomoc na kontynuowanie nauki - 73.260,52 zł, pomoc pieniężną na usamodzielnienie w formie pieniężnej dla 9 dorosłych wychowanków opuszczających rodziny zastępcze – 64.566,00 zł, w formie rzeczowej dla 4 osób – 8.239,00 zł,
- środki na remont mieszkania, utrzymanie lokalu, zdarzenia losowe, dopłatę do wypoczynku – 83.033,76 zł (art. 83 i 84 ustawy o pieczy zastępczej).

Ponadto wypłacone zostały świadczenia 500+ z dotacji przekazanej od Wojewody w wysokości **712.929,79 zł**.

W Powiecie Obornickim w 2021 roku funkcjonowało 6 rodzin pełniących funkcję zawodowej rodziny zastępczej oraz dwie rodziny zastępcze pełniące funkcję Rodzinnego Domu Dziecka. Ponadto 5 osób zatrudnionych było do pomocy w rodzinach zastępczych zawodowych. Z tytułu sprawowania opieki nad dziećmi rodzinom tym wypłacono wynagrodzenia bezosobowe wraz z pochodnymi w kwocie – **398.865,87 zł**. Na wynagrodzenia koordynatorów rodzinnej pieczy zastępczej wraz z dodatkowym wynagrodzeniem rocznym, pochodnymi od wynagrodzeń oraz innymi wydatkami osobowymi niezaliczanymi do wynagrodzeń, w tym odpis na ZFŚS wydatkowano **184.403,43 zł**.

Koordynatorzy sprawowali pieczę łącznie nad 71 rodzinami i 117 dziećmi przebywającymi w rodzinnej pieczy zastępczej.

Na dzień 31.12.2021 roku funkcjonowało 88 rodzin zastępczych ze 136 dziećmi, z tego 53 to rodziny spokrewnione, które objęły opieką 65 dzieci, a 27 rodzin to rodziny niezawodowe, które obejmowały opieką 42 dzieci. 6 zawodowych rodzin zastępczych obejmowało opieką 11 dzieci. Rodziny zastępcze zawodowe funkcjonujące w powiecie obornickim dzielą się na: 3 specjalistyczne rodziny zastępcze, które opiekują się 5 dziećmi oraz 3 rodzin zawodowych, które sprawują opiekę nad 6 dziećmi. W powiecie funkcjonują także dwa Rodzinne Domy Dziecka, w których przebywało łącznie 18 dzieci. W roku 2021 rozwiązane zostało 11 rodzin zastępczych, 26 dzieci opuściło rodzinną pieczę zastępczą (4 dzieci przekazana do adopcji, 7 powróciło do rodziny naturalnej, 4 umieszczono w instytucjonalnej pieczy zastępczej, 9 umieszczono w innej formie rodzinnej pieczy zastępczej, 2 inny powód: zmiana miejsca zamieszkania na inny powiat) oraz 5 pełnoletnich wychowanków rodzin zastępczych opuściło pieczę i rozpoczęło proces usamodzielniania.

Powiat Obornicki ponosi również wydatki w formie dotacji dla innych powiatów, na terenie których rodziny zastępcze przyjmują dzieci z naszego powiatu. W 2021 r. kwota przekazanej dotacji wyniosła **336.680,06 zł**. Ponadto Powiat Obornicki pokrywał koszty utrzymania 1 dziecka umieszczonego w rodzinnej pieczy zastępczej na terenie innego powiatu na podstawie art. 191 ust.8 pkt 2 i art. 191 ust. 13 Ustawy o wspieraniu rodziny i systemie pieczy zastępczej (dziecko pozostawione bezpośrednio po urodzeniu) w formie zakupu usług w wysokości **18.724,31 zł**.

W roku 2021 Powiatowe Centrum Pomocy Rodzinie w Obornikach zleciło do wykonania, wymagane ustawą, opinie psychologiczne dzieciom umieszczonym w pieczy zastępczej. Na opinie i utrzymanie wymaganego programu dla celów sprawozdawczości wydatkowała kwotę **23.600,00 zł**. Ponadto przeprowadzono szkolenie 16 kandydatów do pełnienia funkcji rodziny zastępczej niezawodowej, 3 kandydatów do pełnienia funkcji rodziny zastępczej zawodowej, 2 kandydatów na rodzinę zastępczą zawodową pełniącą funkcję pogotowia rodzinnego - na które wydatkowano **12.050,00 zł**. Pozostałe koszty to kwota **22.059,80 zł**, w tym: podróże służbowe, głównie dotyczące wywiadów z rodzinami zastępczymi (4.705,50zł), ogłoszenie prasowe (2.521,50 zł), serwis systemu Wspieranie rodziny i piecza zastępcza (1.771,20 zł), transport dzieci (2.721,60 zł), szkolenia pracowników (1.480,00 zł), na zakup materiałów i wyposażenia, głównie zakup papieru (7.933,01 zł), pozostałe (926,99 zł).

#### Podstawowe dane statystyczne:

Na dzień 31.12.2021 roku funkcjonowało 88 rodzin zastępczych ze 136 dziećmi, z tego 53 to rodziny spokrewnione, które objęły opieką 65 dzieci, a 27 rodzin to rodziny niezawodowe, które obejmowały opieką 42 dzieci. 6 zawodowych rodzin zastępczych obejmowało opieką 11 dzieci.

W roku 2020 został utworzony pierwszy rodzinny dom dziecka na terenie gminy oborniki, w którym obecnie wychowuje się 10 dzieci. Natomiast w marcu 2021 r. utworzono drugi rodzinny dom dziecka w powiecie obornickim, mieszczący się na terenie gminy Rogoźno w którym wychowuje

się obecnie 8 dzieci. W związku z powyższym na terenie powiatu funkcjonowały w 2021 roku dwa Rodzinne Domy Dziecka, w których przebywało łącznie 18 dzieci.

Liczba i podział rodzin na terenie powiatu obornickiego w 2021 r.

Rodzina zastępcza	Stan na 31.12.2021 r.		Gmina Oborniki		Gmina Rogoźno		Gmina Ryczywół	
	Rodzin	Dzieci	Rodzin	Dzieci	Rodzin	Dzieci	Rodzin	Dzieci
Spokrewniona	53	65	29	36	18	23	6	6
Niezawodowa	27	42	18	28	5	7	4	7
zawodowa	6	11	4	7	0	0	2	4
RDD	2	18	1	10	1	8	-	-
<b>RAZEM</b>	<b>88</b>	<b>136</b>	<b>52</b>	<b>81</b>	<b>24</b>	<b>38</b>	<b>12</b>	<b>17</b>

Odływ dzieci z rodzinnej pieczy zastępczej w roku 2021 z podziałem na typ rodzin:

- a) z rodzin zastępczych spokrewnionych odeszło 9 dzieci, z tego:
  - 6 dzieci - powróciło do rodziców biologicznych (w tym 4 dzieci w związku z osiągnięciem pełnoletności przez matkę);
  - 3 dzieci – umieszczone w innej formie rodzinnej pieczy;
- b) z niezawodowych rodzin zastępczych odeszło 16 dzieci, z tego:
  - 1 dziecko – powrót do rodziców biologicznych;
  - 4 dzieci – przekazane do adopcji;
  - 2 dzieci – usamodzielnienie (pełnoletność);
  - 3 dzieci – umieszczone w innej formie rodzinnej pieczy;
  - 4 dzieci – umieszczone w instytucjonalnej formie pieczy;
  - 2 dzieci – wyprowadzka rodziny zastępczej na teren innego powiatu;
- c) z zawodowych rodzin zastępczych odeszło 1 dziecko:
  - zmiana formy rodziny zastępczej;
- d) z rodzinnego domu dziecka odeszło 4 dzieci (w związku z śmiercią prowadzącej):
  - 2 dzieci – umieszczone w innej formie rodzinnej pieczy;
  - 2 dzieci – usamodzielnienie (pełnoletność).

39 dzieci pochodzących z powiatu obornickiego przebywało w pieczach zastępczych na terenie innych powiatów (stan na dzień 31.12.2021 r.), z tego:

- 22 dzieci w rodzinnej pieczy zastępczej

- 17 dzieci w instytucjonalnej pieczy zastępczej.

W różnych formach pieczy zastępczej zostało po raz pierwszy (tzn. bezpośrednio spod opieki rodziców biologicznych) umieszczone 24 dzieci pochodzących z powiatu obornickiego, z czego:

- 22 dzieci w rodzinnej pieczy zastępczej na terenie powiatu obornickiego,
- 1 dziecko w pogotowiu rodzinnym na terenie powiatu wągrowieckiego
- 1 w placówce opiekuńczo-wychowawczej .

Do rodzin zastępczych zamieszkujących na terenie powiatu obornickiego wpłynęło po raz pierwszy w 2021 roku 30 dzieci (nowe dzieci w pieczy zastępczej) – w tym 8 dzieci pochodzących z innych powiatów.

Ponadto nastąpiła zmiana formy pieczy zastępczej u kilkorga dzieci wcześniej przebywających w pieczy zastępczej na terenie powiatu obornickiego:

- 3 dzieci przebywające dotąd w rodzinie zastępczej spokrewnionej zostało umieszczone w rodzinnym domu dziecka;
- 1 dziecko z rodziny zastępczej niezawodowej przeszło do rodzinnego domu dziecka;
- 1 dziecko z rodziny zastępczej zawodowej do rodziny zastępczej niezawodowej w związku z zmianą kwalifikacji rodziny;
- 2 dzieci z jednej rodziny zastępczej niezawodowej przeszła do innej niezawodowej rodziny;

A także do pieczy zastępczej poza powiatem:

- 4 dzieci z rodziny zastępczej niezawodowej zostało umieszczone w placówce opiekuńczo – wychowawczej na terenie innych powiatów;
- 2 dzieci przeszło z rodzinnego domu dziecka do rodziny zastępczej niezawodowej na terenie innego powiatu w związku ze śmiercią prowadzącej RDD;

W 2021 roku 5 pełnoletnich wychowanków opuściło różne formy rodzinnej pieczy zastępczej i rozpoczęło proces usamodzielnienia.

Rozliczenie finansowe 2021 r. – pełnoletni wychowankowie rodzinnej pieczy zastępczej.

Rodzina zastępcza	<i>USAMODZIELNIENIE</i> <i>pomoc pieniężna dla pełnoletnich wychowanków rodzinnej pieczy zastępczej</i>		
	Kontynuowanie nauki art. 140 ust.1pkt.1 lit a	Pomoc pieniężna art. 140 ust.1pkt.1 lit b	Pomoc na zagospodarowanie art. 140 ust.1pkt.1 lit c
<b>RAZEM</b>	<b>73.260,52 zł</b>	<b>64.566,00 zł</b>	<b>8.239,00 zł</b>
	<b>19 osób</b>	<b>10 osób</b>	<b>3 osoby</b>
podsumowanie	<b>146.065,52 zł</b>		

Art. 149 ustawy o wspieraniu rodziny i systemie pieczy zastępczej określa, że:

1. Wysokość pomocy na usamodzielnienie wynosi:

1) w przypadku osoby usamodzielnianej opuszczającej rodzinę zastępczą spokrewnioną – nie mniej niż 3730 zł, jeżeli przebywała w pieczy zastępczej przez okres co najmniej 3 lat;

2) w przypadku osoby usamodzielnianej opuszczającej rodzinę zastępczą niezawodową, rodzinę zastępczą zawodową, rodzinny dom dziecka, placówkę opiekuńczo-wychowawczą lub regionalną placówkę opiekuńczo-terapeutyczną:

a) nie mniej niż 7458 zł – jeżeli przebywała w pieczy zastępczej przez okres powyżej 3 lat,

b) nie mniej niż 3730 zł – jeżeli przebywała w pieczy zastępczej przez okres od 2 do 3 lat,

c) nie mniej niż 1865 zł – jeżeli przebywała w pieczy zastępczej przez okres poniżej 2 lat, nie krócej jednak niż przez okres roku.

Pomoc na zagospodarowanie w wysokości nie niższej niż 1695 zł.

Pomoc na kontynuowanie nauki nie mniej niż 566 zł. miesięcznie.

#### Dodatek wychowawczy (tzw. 500+) w 2021 r.:

W związku z wejściem w życie 1 kwietnia 2016 r. ustawy z dnia 11 lutego 2016 r. o pomocy państwa w wychowywaniu dzieci, wprowadzającej zmiany w ustawie z dnia 9 czerwca 2011r. o wspieraniu rodziny i systemie pieczy zastępczej (Dz. U. z 2020 r. poz. 821 z późn. zm.) na każde dziecko w wieku do ukończenia 18 roku życia umieszczone w rodzinie zastępczej i rodzinnym domu dziecka przysługuje dodatek wychowawczy w kwocie 500,00zł miesięcznie (tzw. 500+).

Liczba przeprowadzonych przez Powiatowe Centrum Pomocy Rodzinie w Obornikach postępowań i wydanych w okresie od 01-01-2021 r. do 31-12-2021 r. decyzji administracyjnych przyznających prawo do dodatku wychowawczego – **146**. Kwota dotacji wyniosła 730.000zł. Na wypłatę świadczeń przeznaczono **712.930zł**, natomiast wydatki bieżące związane z obsługą tego zadania (1%) wyniosły **7.088zł**.

Program „Dobry Start” (tzw. 300+) w roku 2021 dla dzieci w pieczy zastępczej był pierwszy raz realizowany przez Zakład Ubezpieczeń Społecznych.

#### Odpłatność rodziców biologicznych.

Rada Powiatu Obornickiego w drodze uchwały nr XVI/124/12 z dnia 28 lutego 2012 r. określiła szczegółowe warunki umorzenia w całości lub w części, łącznie z odsetkami, odroczenia terminu płatności, rozłożenia na raty lub odstępowania od ustalenia opłaty rodzicom za pobyt dziecka w pieczy zastępczej. W roku 2021 r. wobec rodziców biologicznych dzieci umieszczonych w pieczy zastępczej rodzinnej i instytucjonalnej po wszczęciu i przeprowadzeniu postępowania Powiatowe Centrum

Pomocy Rodzinie w Obornikach wydało **104** decyzje administracyjne o odstąpieniu od ustalenia odpłatności ze względu na trudną sytuację materialną i życiową rodziców biologicznych oraz **2** decyzje o naliczeniu opłaty za pobyt dziecka w pieczy zastępczej.

## **2.2 Organizator rodzinnej pieczy zastępczej**

Ustawa o wspieraniu rodziny i systemie pieczy zastępczej wprowadza pojęcie organizatora rodzinnej pieczy zastępczej. Organizatorem rodzinnej pieczy zastępczej jest wyznaczona przez Starostę jednostka organizacyjna powiatu lub podmiot, któremu powiat zlecił realizację tego zadania. W przypadku gdy wyznaczoną jednostką organizacyjną jest powiatowe centrum pomocy rodzinie, w centrum tym tworzy się zespół do spraw rodzinnej pieczy zastępczej.

Starosta Obornicki Zarządzeniem Nr 40.2011 z dnia 14 grudnia 2011r. wyznaczył na organizatora rodzinnej pieczy zastępczej Powiatowe Centrum Pomocy Rodzinie w Obornikach, do zadań, którego należy:

- prowadzenie naboru kandydatów do pełnienia funkcji rodziny zastępczej zawodowej, rodziny zastępczej niezawodowej lub prowadzenia rodzinnego domu dziecka,
- kwalifikowanie osób kandydujących do pełnienia funkcji rodziny zastępczej lub prowadzenia rodzinnego domu dziecka oraz wydawanie zaświadczeń kwalifikacyjnych zawierających potwierdzenie ukończenia szkolenia, opinię o spełnianiu warunków i ocenę predyspozycji do sprawowania pieczy zastępczej,
- organizowanie szkoleń dla kandydatów do pełnienia funkcji rodziny zastępczej lub prowadzenia rodzinnego domu dziecka,
- zapewnienie badań psychologicznych kandydatom do pełnienia funkcji rodziny zastępczej lub prowadzenia rodzinnego domu dziecka oraz rodzinom zastępczym i prowadzącym rodzinne domy dziecka,
- organizowanie szkoleń dla kandydatów do pełnienia funkcji dyrektora placówki opiekuńczo-wychowawczej typu rodzinnego, wydawanie świadectw ukończenia tych szkoleń oraz opinii dotyczącej predyspozycji do pełnienia funkcji dyrektora i wychowawcy w placówce opiekuńczo-wychowawczej typu rodzinnego,
- zapewnianie rodzinom zastępczym oraz prowadzącym rodzinne domy dziecka szkoleń mających na celu podnoszenie ich kwalifikacji, biorąc pod uwagę ich potrzeby,
- zapewnianie pomocy i wsparcia osobom sprawującym rodzinną pieczę zastępczą, w szczególności w ramach grup wsparcia oraz rodzin pomocowych,
- organizowanie dla rodzin zastępczych oraz prowadzących rodzinne domy dziecka pomocy wolontariuszy,
- współpraca ze środowiskiem lokalnym, w szczególności z powiatowym centrum pomocy rodzinie, ośrodkiem pomocy społecznej, sądami i ich organami pomocniczymi, instytucjami oświatowymi, podmiotami leczniczymi, a także kościołami i związkami wyznaniowymi oraz z organizacjami społecznymi,
- prowadzenie poradnictwa i terapii dla osób sprawujących rodzinną pieczę zastępczą i ich dzieci oraz dzieci umieszczonych w pieczy zastępczej,
- zapewnianie pomocy prawnej osobom sprawującym rodzinną pieczę zastępczą,

w szczególności w zakresie prawa rodzinnego,

- dokonywanie okresowej oceny sytuacji dzieci przebywających w rodzinnej pieczy zastępczej,
- prowadzenie działalności diagnostyczno-konsultacyjnej, której celem jest pozyskiwanie, szkolenie i kwalifikowanie osób zgłaszających gotowość do pełnienia funkcji rodziny zastępczej zawodowej, rodziny zastępczej niezawodowej oraz prowadzenia rodzinnego domu dziecka, a także szkolenie i wspieranie psychologiczno-pedagogiczne osób sprawujących rodzinną pieczę zastępczą oraz rodziców dzieci objętych tą pieczę,
- przeprowadzanie badań pedagogicznych i psychologicznych oraz analizy dotyczących kandydatów do pełnienia funkcji rodziny zastępczej lub prowadzenia rodzinnego domu dziecka,
- zapewnianie rodzinom zastępczym zawodowym i niezawodowym oraz prowadzącym rodzinne domy dziecka poradnictwa, które ma na celu zachowanie i wzmocnienie ich kompetencji oraz przeciwdziałanie zjawisku wypalenia zawodowego,
- zapewnienie koordynatorom rodzinnej pieczy zastępczej szkoleń mających na celu podnoszenie ich kwalifikacji,
- przedstawianie staroście i radzie powiatu corocznego sprawozdania z efektów pracy,
- zgłaszanie do ośrodków adopcyjnych informacji o dzieciach z uregulowaną sytuacją prawną, w celu poszukiwania dla nich rodzin przysposabiających,
- organizowanie opieki nad dzieckiem, w przypadku, gdy rodzina zastępcza, albo prowadzący rodzinny dom dziecka okresowo nie może sprawować opieki, w szczególności z powodów zdrowotnych lub losowych albo zaplanowanego wypoczynku (t.j. Dz.U. z 2022 poz. 447).

Powiatowe Centrum Pomocy Rodzinie w Obornikach realizuje zadania Organizatora Rodzinnej Pieczy Zastępczej poprzez Zespół do Spraw Rodzinnej Pieczy Zastępczej funkcjonującym w ramach działu do spraw pomocy społecznej, pieczy zastępczej i przemocy w rodzinie.

W skład Zespołu do Spraw Rodzinnej Pieczy Zastępczej wchodzi pracownicy jednostki: kierownik działu do spraw pomocy społecznej, pieczy zastępczej i przemocy w rodzinie; specjalista pracy socjalnej; specjalista pracy z rodziną oraz wieloosobowe stanowisko koordynatora rodzinnej pieczy zastępczej (w roku 2021r. zatrudnionych było 4 koordynatorów).

Organizator rodzinnej pieczy zastępczej **prowadzi ciągły nabór nowych kandydatów do pełnienia funkcji rodzin zastępczych** różnych typów, poprzez rozpowszechnianie plakatów i ulotek informacyjnych na tablicach ogłoszeń w urzędach, kościołach, sołectwach oraz na stronach internetowych. Zwracano się z prośbą do parafii o przekazywanie z kościelnych ambon informacji o możliwości pełnienia funkcji rodziny zastępczej. Materiały informacyjne oraz promujące rodzicielstwo zastępcze upowszechniane było przy pomocy lokalnej prasy, mediów oraz stron internetowych i mediów społecznościowych.

Powiatowe Centrum Pomocy Rodzinie prowadzi **proces kwalifikowania kandydatów do pełnienia funkcji rodziny zastępczej** lub prowadzenia rodzinnego domu dziecka, poprzez analizę



sytuacji rodzinnej, społecznej, zdrowotnej, bytowej kandydatów; oceny kompetencji opiekuńczo wychowawczych oraz rękopisami do sprawowania pieczy zastępczej. Gromadzi dokumentację, występuje do właściwych urzędów i instytucji w procesie weryfikacji (m.in. Krajowy Rejestr Karny, Rejestr Sprawców Przepęstw na Tle Seksualnym), zapewnia wymagane przepisami prawa badania psychologiczne o posiadaniu przez kandydatów predyspozycji i motywacji do sprawowania pieczy zastępczej; przeprowadza wizytacje w miejscu zamieszkania kandydatów. Sporządza opinie o kandydatach, kieruje i organizuje szkolenie dla kandydatów do pełnienia funkcji rodziny zastępczej niezawodowej, zawodowej oraz prowadzenia rodzinnego domu dziecka.

W roku 2021 dokonało **27 ocen kandydatów na rodziców zastępczych** (w tym opinie wystawiane na prośbę sądu rodzinnego, opinie wystawione w procesie kwalifikacji nowych kandydatów oraz celem skierowania na szkolenie) zgodnie z art.42 ustawy o wspieraniu rodziny i systemie pieczy zastępczej.

Zorganizowano i przeprowadzono **szkolenie dla 16 kandydatów** do pełnienia funkcji rodziny zastępczej niezawodowej, 3 kandydatów do pełnienia funkcji rodziny zastępczej zawodowej, 2 kandydatów na rodzinę zastępczą zawodową pełniącą funkcję pogotowia rodzinnego.

W 2021r. Powiatowe Centrum Pomocy Rodzinie w Obornikach zorganizowało **cykl szkoleń dla rodzin zastępczych** finansowanych ze środków UE w ramach projektu „Usługi społeczne dla mieszkańców powiatu obornickiego” - wzmacniających kompetencje funkcjonujących już rodzin. Szkolenia miały formę wykładów oraz warsztatów, obejmowały 6 głównych bloków tematycznych w różnym wymiarze godzin (szkolenia jedno oraz dwudniowe). **W szkoleniach wzięło udział łącznie 106 rodziców zastępczych** (w tym 4 osoby prowadzące rodzinne domy dziecka).

Organizator rodzinnej pieczy zastępczej zgodnie z przepisami prawa przy współpracy z asystentami rodziny/ ośrodkami pomocy społecznej - **dokonyuje oceny sytuacji dziecka umieszczonego w rodzinnej pieczy zastępczej** (dziecko do 3 roku życia co 3 miesiące, powyżej 3 roku życia co 6 miesięcy) oraz **oceny rodziny zastępczej** (nowo ustanowione rodziny zastępcze - przez pierwsze 2 lata co roku, następnie co 3 lata).

Na spotkania zespołu do spraw oceny sytuacji dziecka w rodzinie zastępczej oraz oceny rodziny zastępczej zapraszani są rodzice zastępczy i rodzice biologiczni dziecka, przedstawiciele odpowiednich ośrodków pomocy społecznej, Sądu Rodzinnego, ośrodka adopcyjnego, szkół. W 2021 r. odbyły się 24 Zespoły do spraw okresowej oceny sytuacji dziecka w rodzinnej pieczy zastępczej. Dokonano następujących ocen:

- sporządzanie oceny rodziny zastępczej lub prowadzącego rodzinnego domu dziecka - 43 oceny,
- dokonywanie okresowej oceny sytuacji dzieci przebywających w rodzinnej pieczy zastępczej - 261 ocen, w tym: dziecka powyżej 3 roku życia - 213, dziecka do 3 roku życia - 48.

Powiatowe Centrum Pomocy Rodzinie jako organizator rodzinnej pieczy zastępczej prowadzi także:

- rejestr danych o osobach pełniących funkcję rodziny zastępczej niezawodowej, zawodowej oraz prowadzących rodzinny dom dziecka,

- rejestr osób zakwalifikowanych do pełnienia funkcji rodziny zastępczej zawodowej, rodziny zastępczej niezawodowej lub do prowadzenia rodzinnego domu dziecka,
- rejestru zaświadczeń lekarskich o stanie zdrowia i braku przeciwwskazań zdrowotnych do pełnienia funkcji rodziny zastępczej rodzin niezawodowych, rodzin zawodowych i rodzinnego domu dziecka (zaświadczenia lekarskie rodzina dostarcza do PCPR co dwa lata).

### **Koordinator rodzinnej pieczy zastępczej**

Powiatowe Centrum Pomocy Rodzinie w Obornikach w roku 2021 zatrudniało łącznie czterech koordinatorów rodzinnej pieczy zastępczej, z czego jedno stanowisko zostało utworzone i finansowane w ramach realizowanego projektu ze środków UE w ramach projektu „Usługi społeczne dla mieszkańców powiatu obornickiego”.

Opieką koordynatora objęto w sumie 71 rodzinami i 117 dziećmi przebywającymi w rodzinnej pieczy zastępczej, z czego liczba rodzin objętych jednocześnie opieką przez jednego koordynatora nie przekraczała 15. Koordynator obejmuje opieką rodziny zastępcze na ich wniosek, są to także rodziny zawodowe, rodzinne domy dziecka, oraz rodziny w których występują problemy opiekuńczo- wychowawcze lub rodziny, które w opinii organizatora wymagają takiego rodzaju wsparcia. Wśród tych rodzin mieściło się:

- 43 rodzin spokrewnionych
- 22 rodzin niezawodowych
- 4 rodzin zawodowych
- 2 rodzinny dom dziecka

### **Do zadań koordynatora rodzinnej pieczy zastępczej należy w szczególności:**

- 1) udzielanie pomocy rodzinom zastępczym i prowadzącym rodzinne domy dziecka w realizacji zadań wynikających z pieczy zastępczej,
- 2) przygotowanie, we współpracy z asystentem rodziny i odpowiednio rodziną zastępczą lub prowadzącym rodzinny dom dziecka, planu pomocy dziecku,
- 3) pomoc rodzinom zastępczym oraz prowadzącym rodzinne domy dziecka w nawiązaniu wzajemnego kontaktu, w szczególności przez organizowanie grup wsparcia,
- 4) zapewnianie rodzinom zastępczym oraz prowadzącym rodzinne domy dziecka dostępu do specjalistycznej pomocy dla dzieci, w tym psychologicznej, reedukacyjnej i rehabilitacyjnej,
- 5) organizowanie opieki nad dzieckiem, w przypadku gdy rodzina zastępcza niezawodowa, rodzina zastępcza zawodowa albo prowadzący rodzinny dom dziecka okresowo nie może sprawować opieki, w szczególności z powodów zdrowotnych lub losowych albo zaplanowanego wypoczynku,
- 6) zgłaszanie do ośrodków adopcyjnych informacji o dzieciach z uregulowaną sytuacją prawną, w celu poszukiwania dla nich rodzin przysposabiających,
- 7) udzielanie wsparcia pełnoletnim wychowankom rodzinnych form pieczy zastępczej,

8) przedstawianie corocznego sprawozdania z efektów pracy organizatorowi rodzinnej pieczy zastępczej.

Koordinator odwiedzał rodziny zastępcze w miejscu zamieszkania, kontaktował się telefonicznie, spotykał na terenie PCPR, spotykał na zespołach oceny sytuacji dziecka, przeprowadzał rozmowy wychowawcze z wychowankami oraz rodzinami zastępczymi, a także rodzinami biologicznymi, kontaktował się z szkołami, pedagogami szkolnymi, wychowawcami, uczestniczył w posiedzeniach Sądu, był obecny przy realizacji postanowień sądu o zmianie formy pieczy zastępczej oraz realizacji dowozów i przekazania dzieci. Podczas wizyt przeprowadzano rozmowy na temat występowania u dzieci problemów opiekuńczo- wychowawczych, problemów zdrowotnych, udzielono porad, wydawano broszury lub ulotki dotyczące metod pracy z dziećmi, modeli rodziny, potrzeb dzieci, zaburzeń rozwojowych. Po spotkaniach sporządzono notatki służbowe, wydawano karty informacyjne dziecka dot. sytuacji dzieci, wydawano formularze samooceny rodziny zastępczej, wydawano opinię dotyczącą kwalifikacji dzieci do przysposobienia, a także opinię dotyczącą rodzin zastępczych czy rodziców biologicznych.

Wszczęto **12 procedur adopcyjnych** przez koordinatorów rodzinnej pieczy zastępczej. Sporządzono wymagane opinie dotyczące zasadności przysposobienia, zebrano i przekazano do ośrodka adopcyjnego dokumentację, zgodnie z wymogami ustawy o wspieraniu rodziny i systemie pieczy zastępczej. W trakcie przeprowadzanych wizyt w rodzinach zastępczych, koordinator sporządzał protokół, następnie zawiadamiał instytucję (Sąd, szkołę, rodziny zastępcze, rodziny biologiczne, ośrodek adopcyjny, pracowników OPS, asystentów rodziny) i zbierał zespół do spraw oceny sytuacji dziecka, na którym omawiano poszczególne sytuacje dzieci, decydowano o dalszej pracy, o zasadności pozostawienia dziecka w pieczy, bądź powrocie go do rodziny pochodzenia, bądź o zmianie pieczy zastępczej.

Ważnym narzędziem współpracy koordynatora z rodzinami zastępczymi okazały się być przeprowadzane przez psychologa **diagnozy psychofizyczne dziecka**, które nakreślały tor działania wobec dziecka w pieczy zastępczej oraz pracy z rodziną zastępczą. Przeprowadzono 22 diagnozy. Głównym celem koordinatorów było wspieranie rodzin zastępczych w rozwiązywaniu trudności w codziennym funkcjonowaniu, nie było to natomiast wyręczanie w rozwiązywaniu napotkanych zadań życiowych czy trudności. Działania te miały na celu wzmocnienie sprawności funkcjonowania rodziny oraz zwiększenie jej siły i wiary we własne możliwości.

Ponadto w ramach zadań nałożonych przepisami prawa oraz na zlecenie sądu organizator rodzinnej pieczy zastępczej sporządził:

- **132 planów pomocy dziecku**, w tym koordynatorzy 111,
- **311 sprawozdań z pracy z rodziną dziecka umieszczonego w rodzinnej pieczy zastępczej**, w tym koordynatorzy 240,

- 14 sprawozdań z pracy z rodziną dziecka umieszczonego w placówce opiekuńczo – wychowawczej,

- przygotowano i złożono do sądu 34 pozwy o alimenty.

W ramach projektu z funduszy UE pn. „Usługi społeczne dla mieszkańców powiatu obornickiego” PCPR zatrudniał psychologa, który zapewnia **poradnictwo psychologiczne** oraz długotrwałe wsparcie terapeutyczne rodzicom zastępczym oraz dzieciom umieszczonym w rodzinnej pieczy zastępczej. W 2021 r. pomoc psychologa dla pieczy zastępczej wyniosła 240 godzin. Z dziećmi w pieczy zastępczej legitymującymi się orzeczeniem o niepełnosprawności pracował także **pedagog specjalny**, który w roku 2021 udzielił im 111 porad.

Ponadto została nawiązana współpraca z Poradnią Środowiskowej Opieki Psychologicznej i Psychoterapeutycznej dla Dzieci i Młodzieży w Obornikach, w ramach której dzieci przebywające w pieczy zastępczej i ich rodzice również otrzymują bezpłatną pomoc terapeutyczną.

Pracownicy Powiatowego Centrum Pomocy Rodzinie wykonujący zadania w ramach zespołu pieczy zastępczej w ciągu całego roku podnosili swoje kwalifikacje zawodowe poprzez udział w szkoleniach. Pracownicy uczestniczyli w roku 2021 w 18 szkoleniach, z czego koordynatorzy rodzinnej pieczy zastępczej w 12 szkoleniach.

### **2.3 Placówki opiekuńczo – wychowawcze.**

Od 2020 r. na terenie Powiatu Obornickiego nie funkcjonowała już placówka opiekuńczo-wychowawcza Ochronka „Franciszek” dla małoletnich wychowanków.

W chwili obecnej na terenie powiatu obornickiego nie funkcjonuje żadna instytucjonalna forma pieczy zastępczej.

Starostwo Powiatowe w Obornikach na pokrycie kosztów utrzymania dzieci z naszego powiatu umieszczonych w placówkach opiekuńczo-wychowawczych na terenie innych powiatów przekazało dotacje w kwocie **1 114 123,04 zł**. Liczba dzieci umieszczonych w placówkach opiekuńczo – wychowawczych na terenie innych powiatów ulega stałej zmianie. Na dzień 31 grudnia 2021 r. liczba dzieci umieszczonych w placówkach wynosiła 17. Powiat pokrywał koszty utrzymania dziecka umieszczonego w regionalnej placówce opiekuńczo-terapeutycznej na terenie innego powiatu, w ciągu roku 2021 r. wydatkowana kwota wyniosła **102 913,32 zł**, a także **koszty pobytu jednego dziecka w placówce opiekuńczo – wychowawczej typu interwencyjnego w wysokości 289,51 zł**.

Ze środków własnych zgodnie z ustawą o pomocy społecznej oraz wspieraniu rodziny i systemie pieczy zastępczej, powiat zobowiązany jest do udzielania pomocy pieniężnej na usamodzielnienie, kontynuowanie nauki oraz zagospodarowanie dzieciom opuszczającym placówki opiekuńczo-wychowawcze, domy pomocy społecznej dla dzieci i młodzieży niepełnosprawnej intelektualnie, młodzieżowe ośrodki szkolno-wychowawcze, zakłady poprawcze, młodzieżowe

ośrodki wychowawcze. W 2021 roku Powiatowe Centrum Pomocy Rodzinie dokonało wypłaty świadczeń pełnoletnim wychowankom opuszczającym placówki opiekuńczo – wychowawcze oraz wychowankom młodzieżowych ośrodków wychowawczych na kwotę **37.324,90 zł**. Świadczenia te wypłacono z tytułu: kontynuowania nauki w wysokości 30.385,90 zł oraz pomocy na usamodzielnienie w kwocie 6.939,00 zł, które otrzymało 9 usamodzielnianych.

***Realizacja zadań z zakresu rehabilitacji społecznej przy udziale środków Państwowego Funduszu Rehabilitacji Osób Niepełnosprawnych.***

W 2021 roku całkowity koszt utrzymania Warsztatu Terapii Zajęciowej w Wiardunkach wyniósł 947 344,00 zł, z tego ze środków PFRON wydatkowano 846 144,00 zł. Powiat Obornicki współfinansował Warsztat Terapii Zajęciowej w Wiardunkach w kwocie **95.000,00 zł**. Środki własne Warsztatu 6 200,00 zł. Liczba uczestników Warsztatu Terapii Zajęciowej w Wiardunkach na koniec 2021 roku wynosiła 39 osób, z tego 13 kobiet i 26 mężczyzn. Uczestnikami warsztatu są osoby z upośledzeniem umysłowym, chorobami psychicznymi, neurologicznymi oraz niepełnosprawnością sprzężoną.

Ogółem na realizację zadań z zakresu rehabilitacji zawodowej i społecznej przeznaczono 1.608.036,53 zł środków Państwowego Funduszu Rehabilitacji Osób Niepełnosprawnych (z czego kwota 11.165,07 zł była wydatkowana przez Powiatowy Urząd Pracy na zadania z zakresu rehabilitacji zawodowej a kwota 1.596.871,46 zł. przez PCPR na rehabilitację społeczną). Zadania, na które wydatkowano środki PFRON zostały określone przez Radę Powiatu Obornickiego.

W ramach tych środków zrealizowano:

- dofinansowania do turnusów rehabilitacyjnych dla niepełnosprawnych osób dorosłych oraz dzieci i młodzieży wraz z opiekunami. Łącznie pomocą objęto 130 osób, w tym wypłacono dofinansowania 109 osobom w łącznej kwocie 149 235,00 zł, z tego:
  - 39 osobom dorosłym na kwotę 62 381,00 zł,
  - 32 opiekunom osób dorosłych na kwotę 34 980,00 zł,
  - 19 dzieciom i młodzieży na kwotę 31 117,00 zł,
  - 19 opiekunom dzieci i młodzieży na kwotę 20 757,00 zł.
- dofinansowania do zaopatrzenia w przedmioty ortopedyczne i środki pomocnicze oraz dofinansowania do zakupu sprzętu rehabilitacyjnego dla dzieci i osób dorosłych, łącznie na kwotę 400 492,46 zł, w tym: w ramach pomocy w zakupie sprzętu rehabilitacyjnego udzielono wsparcia 11 osobom na kwotę 37 395,74 zł oraz w ramach pomocy finansowej w zakupie przedmiotów ortopedycznych i środków pomocniczych udzielono wsparcia 284 osobom na kwotę 363 096,72 zł.
- dofinansowania likwidacji barier funkcjonalnych w związku z indywidualnymi potrzebami osób niepełnosprawnych - likwidacja barier architektonicznych, technicznych i w komunikowaniu się dla 39 osób na kwotę 201 000,00 zł, w tym:

- likwidacja barier architektonicznych - 14 osób na kwotę 115 318,44 zł,
- likwidacja barier w komunikowaniu się - 12 osób na kwotę 25 635,93 zł,
- likwidacja barier technicznych - 13 osób na kwotę 60 045,63 zł.

#### **4.Realizacja zadań przy udziale środków Państwowego Funduszu Rehabilitacji Osób Niepełnosprawnych - program pilotażowy „Aktywny Samorząd”.**

Powiatowe Centrum Pomocy Rodzinie udzieliło wsparcia finansowego ze środków Państwowego Funduszu Rehabilitacji Osób Niepełnosprawnych kontynuując realizację pilotażowego programu „Aktywny Samorząd”, do którego pierwszy raz PCPR przystąpiło w 2012 r.

Łączna kwota środków finansowych wydatkowanych na realizację zadań w **2021r.** wynosiła **190 283,84 zł.**

Pomocą objęto łącznie 34 osoby niepełnosprawne: Moduł I – 27 osób, Moduł II - 7 osób ( liczba osób wg unikalnego nr PESEL).

Udzielono dofinansowań /refundacji na łączną kwotę w ramach:

Moduł I wydatkowano 149 348,84 zł.

OBSZAR A Zadanie 1 - likwidacja bariery transportowej – oprzyrządowanie do samochodu dla osób do 16 roku życia lub osób ze znacznym lub umiarkowanym stopniem niepełnosprawności z dysfunkcją narządu ruchu: 2 osoby na kwotę 13 565,00 zł.

OBSZAR B – likwidacja barier w dostępie do uczestnictwa w społeczeństwie informacyjnym:

Zadanie 1 – pomoc w zakupie sprzętu elektronicznego lub jego elementów oraz oprogramowania dla osób z orzeczeniem o niepełnosprawności do 16r.ż. lub osób ze znacznym stopniem niepełnosprawności z dysfunkcją narządu wzroku lub obu kończyn górnych: 5 osób na kwotę 26 268,80 zł,

Zadanie 2 - dofinansowanie szkoleń w zakresie obsługi nabytego w ramach programu sprzętu elektronicznego i oprogramowania: 2 osoby na kwotę 4 000,00 zł,

Zadanie 3 - pomoc w zakupie sprzętu elektronicznego lub jego elementów oraz oprogramowania dla osób ze umiarkowanym stopniem niepełnosprawności z dysfunkcją narządu wzroku: 3 osoby na kwotę 21 023,50 zł,

Zadanie 4 - pomoc w zakupie sprzętu elektronicznego lub jego elementów oraz oprogramowania dla osób z orzeczeniem o niepełnosprawności do 16r.ż. lub osób ze znacznym albo umiarkowanym stopniem niepełnosprawności z dysfunkcją narządu słuchu i trudnościami w komunikowaniu się za pomocą mowy: 3 osoby na kwotę 8 637,20 zł.

OBSZAR C – likwidacja barier w poruszaniu się:

Zadanie 1- pomoc w zakupie wózka inwalidzkiego o napędzie elektrycznym: 2 osoby na kwotę 20 000,00 zł,

Zadanie 2 - utrzymanie sprawności technicznej posiadanego wózka inwalidzkiego lub skutera inwalidzkiego o napędzie elektrycznym: 6 osób – dofinansowanie na kwotę 16 685,00 zł,

Zadanie 3 -pomoc w zakupie protezy kończyny, w której zastosowano nowoczesne rozwiązania techniczne, tj. protezy na co najmniej III poziomie jakości: 1 osoba na kwotę 25 000,00 zł,

**Zadanie 4** –pomoc w utrzymaniu sprawności technicznej posiadanej protezy kończyny, w której zastosowano nowoczesne rozwiązania techniczne, (co najmniej na III poziomie jakości), adresowana do osób ze stopniem niepełnosprawności: 1 osoba na kwotę 6 912,34 zł,

**Zadanie 5** – pomoc w zakupie skutera inwalidzkiego o napędzie elektrycznym lub oprzyrządowania elektrycznego do wózka ręcznego: 1 osoba - na kwotę 5 625,00 zł.

**OBSZAR D** – pomoc w utrzymaniu aktywności zawodowej osoby niepełnosprawnej poprzez zapewnienie opieki dla osoby zależnej ( dziecka przebywającego w żłobku, przedszkolu lub pod inną tego typu opieką):1 osoba na kwotę 1 632,00 zł.

MODUŁ II – wydatkowano 40 935,00 zł. Dofinansowanie uzyskało 7 osób (wg unikalnego nr PESEL) ze znacznym i umiarkowanym stopniem niepełnosprawności do czesnego i kosztów kształcenia na poziomie wyższym, przy czym udzielono tym osobom 11 dofinansowań ( pomocy udziela się w dwóch cyklach naboru wniosków w roku realizacji programu ).

### **5. Informacja o wykonaniu zadań i planu budżetu za 2021 rok w zakresie orzekania o niepełnosprawności.**

W Powiatowym Centrum Pomocy Rodzinie działa Powiatowy Zespół do Spraw Orzekania o Niepełnosprawności, który orzeka dla celów pozarentowych o niepełnosprawności osób do 16 roku życia oraz o stopniu niepełnosprawności osób powyżej 16 roku życia

Powiatowy Zespół do Spraw Orzekania o Niepełnosprawności orzeka dla celów pozarentowych o niepełnosprawności osób do 16 roku życia oraz o stopniu niepełnosprawności osób powyżej 16 roku życia.

W 2021 roku wydano **1196** orzeczeń, w tym:

- 333 orzeczeń o niepełnosprawności osobom do 16 – tego roku życia, z tego 244 orzeczenia o zaliczeniu do osób niepełnosprawnych, 88 o niezaliczeniu do osób niepełnosprawnych, 1 odmowa wydania orzeczenia
- 863 orzeczeń o stopniu niepełnosprawności osobom powyżej 16-tego roku życia, z tego 825 orzeczenia o zaliczeniu do osób niepełnosprawnych, 10 o niezaliczeniu do osób niepełnosprawnych, 28 o odmowie ustalenia stopnia niepełnosprawności.

Liczba i cel przyjętych wniosków ( osoby powyżej 16 roku życia ) - 2021 r.

<b>Lp.</b>	<b>Cel złożenia wniosku</b>	<b>Liczba wniosków</b>
1.	Odpowiednie zatrudnienie	109
2.	Szkolenie	2
3.	Uczestnictwo w terapii zajęciowej	9
4.	Konieczność zaopatrzenia w przedmioty ortopedyczne i środki pomocnicze	110

5.	Korzystanie z systemu środowiskowego wsparcia w samodzielnej egzystencji (korzystanie z usług socjalnych, opiekuńczych, terapeutycznych i rehabilitacyjnych)	140
6.	Uzyskanie zasiłku pielęgnacyjnego	227
7.	Korzystanie z karty parkingowej	170
8.	Inne – ulgi i uprawnienia	155
<b>Razem:</b>		922
<b>Liczba i cel przyjętych wniosków do 16-tego roku życia</b>		
1.	Zasiłek pielęgnacyjny	226
2.	Zasiłek stały	81
3.	Inne - ulgi i uprawnienia	16
<b>Razem:</b>		323
Razem osoby do 16-tego roku życia i powyżej 16-tego roku życia – liczba przyjętych wniosków w 2021 r.		1245

Osoby posiadające dokument potwierdzający niepełnosprawność mogą ubiegać się o wydanie legitymacji osoby niepełnosprawnej uprawniającej do ulg m.in. w przejazdach środkami komunikacji publicznej.

Liczba wydanych legitymacji osoby niepełnosprawnej w 2021 r.

Lp.	Wyszczególnienie	Liczba
1.	Legitymacje wydane osobom przed 16 rokiem życia na podstawie ważnych orzeczeń o niepełnosprawności	15
2.	Legitymacje wydane osobom po 16 roku życia na podstawie ważnych orzeczeń o stopniu niepełnosprawności (w tym z art. 5a)	82
<b>Ogółem</b>		97

W 2021 r. wydano także 333 kart parkingowych.

Plan finansowy Zespołu do Spraw Orzekania o Niepełnosprawności w ramach zadań z zakresu administracji rządowej ustalono w kwocie 249.974,00 zł, z czego wykorzystano **238.263,74 zł.**

Koszt wynagrodzeń pracowników obsługujących Zespół wraz z pochodnymi oraz innymi wydatkami osobowymi niezaliczanymi do wynagrodzeń, w tym odpis na ZFŚS, wyniósł 106.487,55 zł. W planie Powiatowego Zespołu dominującą pozycją były wydatki wynikające z zawartych ze specjalistami - orzecznikami umów cywilno – prawnych oraz umów o świadczenie usług na kwotę 109.227,40 zł. Wydatki te stanowiły 45,85% wydatków ogółem.



Na wydatki rzeczowe przeznaczono 22.548,79 zł, w tym na obsługę pocztową 20.590,00 zł, na zakup materiałów i wyposażenia wydano 1.330,37 zł, pozostałe opłaty i usługi 628,42 zł.

#### **6. Powiatowa Społeczna Rada Do Spraw Osób Niepełnosprawnych.**

Przy Staroście Obornickim działa Powiatowa Społeczna Rada Do Spraw Osób Niepełnosprawnych.

Powołana Zarządzeniem Starosty Obornickiego z dnia 19.02.2020 r. roku w składzie:

1. Prezes Stowarzyszenia Pomocy Dzieciom i Młodzieży Niepełnosprawnej „Przyjaciół” w Obornikach,
2. Przewodniczący Koła Polskiego Związku Emerytów, Rencistów i Inwalidów w Ryczywole,
3. Przedstawiciel Obornickiej Rady Seniorów,
4. Przedstawiciel jednostki samorządu terytorialnego – Gmina Rogoźno,
5. Przedstawiciel Zarządu Rejonowego Polskiego Czerwonego Krzyża w Obornikach.

Do zakresu działania Powiatowej Społecznej Rady do Spraw Osób Niepełnosprawnych należy:

1. Inspirowanie przedsięwzięć zmierzających do:
  - integracji zawodowej i społecznej osób niepełnosprawnych,
  - realizacji praw osób niepełnosprawnych
2. opiniowanie projektów powiatowych programów działań na rzecz osób niepełnosprawnych
3. ocena realizacji programów
4. opiniowanie projektów uchwał i programów przyjmowanych przez Radę Powiatu pod kątem ich skutków dla osób niepełnosprawnych.

Kadencja Powiatowej Społecznej Rady do Spraw Osób Niepełnosprawnych trwa 4 lata. Podczas posiedzeń Rady omawiano potrzeby osób niepełnosprawnych z terenu powiatu obornickiego, wypracowywano podział środków oraz zasady przyznawania dofinansowań ze środków Państwowego Funduszu Rehabilitacji Osób Niepełnosprawnych. Powiatowe Centrum Pomocy Rodzinie w Obornikach inicjuje spotkania i aktywnie bierze udział w pracach Rady.

W 2021 r. zarejestrowano wpływ 8014 spraw do Powiatowego Centrum Pomocy Rodzinie w Obornikach.

## **X DROGI PUBLICZNE**

Zarząd Dróg powiatowych w Obornikach jest jednostką budżetową samorządu powiatowego i nie prowadzi działalności komercyjnej. Został powołany do życia na podstawie Rozporządzenia Ministra Transportu i Gospodarki Morskiej z dnia 14 grudnia 1998 r. (Dz. U. Nr 156 poz. 1027). Jednostka realizuje zadania wynikające przede wszystkim z ustaw o samorządzie powiatowym, drogach publicznych oraz innych pokrewnych ustaw.

**Głównym celem Zarządu Dróg Powiatowych jest zapewnienie przejezdności po drogach powiatowych, z uwzględnieniem utrzymania należnych warunków bezpieczeństwa użytkowników oraz systematyczną poprawą jakości ciągów komunikacyjnych.**

Zgodnie z misją kolejność realizacji zadań jest następujący: mosty, drogi i chodniki. W pierwszej kolejności realizowane są zadania na drogach głównych, zbiorczych i lokalnych. Objazdy dróg powiatowych są realizowane również w sposób zróżnicowany. Minimalna częstotliwość to: 2-3 razy w miesiącu drogi główne, drogi zbiorcze i drogi lokalne minimum 1 raz w miesiącu. Lecz również po interwencji od mieszkańców zgłaszanych telefonicznie, sołtysów oraz Radnych Powiatowych. Podobnie wygląda również sytuacja w zakresie zimowego utrzymania dróg gdzie w pierwszej kolejności są odśnieżane i posypywane drogi będące w IV standardzie utrzymania (drogi główne), następnie w V (drogi zbiorcze i niektóre lokalne) i VI standardzie (drogi lokalne). Ponadto zgodnie z przepisami prawa budowlanego zlecane są coroczne przeglądy mostów i dróg głównych, zbiorczych i lokalnych okresowe raz w roku oraz pełne przeglądy wykonywane co pięć lat.

Aktualnie w ciągu dróg powiatowych znajduje się 17 obiektów mostowych, które są poddawane okresowym przeglądom rocznym (podstawowe) i pięcioletnim (pełnym). Aktualnie tylko trzy obiekty mostowe nie mają ograniczeń nośności. Większość z obiektów mostowych nie ma również właściwych barieroporęczy oraz pomostów dla pieszych.

**Wykaz Obiektów Mostowych:**

- Droga Nr 1177P – rzeka Flinta w Ryczywole
- Droga Nr 1352P - rzeka Flinta k/Ninina
- Droga Nr 1352P – Suchodół k/Ninina
- Droga Nr 1352P – dopływ Flinty k/Ninina
- Droga 1847P – rzeka Kończak w Stobnicy
- Droga 1846P – wiadukt w Łopiszewie
- Droga 2025P – rzeka Wełna w Wełnie
- Droga 2049P – rzeka Samica w Objezierzu
- Droga 2053P – rzeka Samica k/Kowalewka
- Droga 2059P – rzeka Wełna w Kowanówku
- Droga 1605P – rzeka Wełna w Pruścach
- Droga 2030P – rzeka Mała Wełna k/Budziszewka
- Droga 2042P- kanał Ludomicki k/Ludomicka
- Droga 2059P – rzeka Wełna - kładka
- Droga gminna – rzeka Samica w Niemieczkowie
- Droga 2041P – rzeka Wełna
- Droga 2041P – rzeka Wełna - kładka

Wykaz dróg powiatowych po wykonanej aktualizacji w 2018 roku wykazał, że łączna długość dróg wynosi 304 km w tym 247 o nawierzchni bitumicznej – 53 drogi natomiast pragnę zwrócić

uwagę na fakt iż została podjęta Uchwała XIII/89/19 Rady Powiatu Obornickiego o przekazaniu drogi powiatowej nr 2041P Chlebowo – Lipa na rzecz Gminy Ryczywół. W związku z powyższym stan dróg powiatowych powinien ulec zmianie w 2020 r na 52 drogi, lecz w dniu 16.12.2019 r. z mocy Ustawy z 21 marca 1985 o drogach publicznych (art.10 ust.5e) staliśmy się właścicielami drogi wojewódzkiej nr 178 od ronda na ulicy Czarnkowskiej do skrzyżowania ulicy Powstańców z ulicą Łukowską i ulicą Lipową. W związku z powyższym stan dróg się nie zmieni natomiast zmianie ulegnie łączna długość około 301 km. W związku z tym przekazaniem na rzecz Powiatu Obornickiego otrzymaliśmy dwa nowe obiekty mostowe – kładka dla pieszych o nr JNI 12300014 i most na rzece Wełnie JNI 12300013.

W roku 2021 wykonano przegląd stanu nawierzchni utwardzonych – nawierzchnie bitumiczne dróg powiatowych metodą BIKB, który wygląda następująco:

- Stan bardzo dobry 10%;
- Stan dobry 19%;
- Stan ostrzegawczy 28%;
- Stan zły 32%;
- Stan bardzo zły 11%.

W stosunku do poprzedniego przeglądu roku 2020

- Stan bardzo dobry 12%;
- Stan dobry 23%;
- Stan ostrzegawczy 30%;
- Stan zły 26%;
- Stan bardzo zły 9%.

Jak można zaobserwować stan techniczny dróg uległ zmianie lecz jest nadal zadowalający. Niestety pogorszył się stan niektórych fragmentów dróg powiatowych stan zły i bardzo zły, który wymaga podjęcia interwencji i działań poprzez np. wykonanie nakładek z masy bitumicznej lub powierzchniowego utrwalenia emulsją i grysem (PU).

### **Wydatki w 2021 roku**

Zestawienie porównawcze planu i wykonania 2021 roku oraz planu na rok 2022

	Plan 2021	Wykonanie 2021	Plan 2022
	7 110 220,00	5 542 629,51	18 744 590,00
Inwestycje	3 406 750,00	2 013 624,83	15 652 316,00
Bieżące w tym	3 703 470,00	3 529 004,68	3 092 274,00
Wynagrodzenia	845 639,45	831 243,26	930 974,00
Wydatki rzeczowe w tym	2 857 830,55	2 697 761,42	2 161 300,00

Materiały	749 630,55	731 420,95	615 000,00
Remonty	975 500,00	880 668,05	410 000,00
Usługi	1 083 790,00	1 045 937,07	1.074 000,00
W tym Zimowe utrzymanie	502 000,00	497 653,92	680000,00
Pozostałe	48 910,00	39 735,35	62 300,00

Plan wydatków jednostki na 2021 roku wynosił: **7 110 220,00 zł** wykonano w wysokości **5 542 629,51 zł** co stanowi **77,95%**.

W minionym roku zadania inwestycyjne zrealizowano za kwotę **2 013 624,83 zł** – **59,11%** w stosunku do planu inwestycyjnego na kwotę **3.406.750,00 zł**

1. Wykonano przebudowę Mostu na Rzece Flincie **1352 P** przez firmę SKI BUD J. Bogucji .  
Inwestycja wykonana i zakończona na kwotę **1 435 921,18 zł**
2. Zlecono poprawę bezpieczeństwa ruchu drogowego w ciągu drogi powiatowej nr **2050 P** na odcinku drogi wojewódzkiej nr 187 do m. Uścikowo Folwark wykonano zamontowanie barier sprężystych. Inwestycja wykonana i zakończona na kwotę **38 253 ,00 zł**
3. Zlecono przeprowadzić opracowanie dokumentacji dziesięciu programów funkcjonalnych w zakresie przebudowy bezpiecznych przejść dla pieszych na terenie powiatu obornickiego przez firmę INFORMATIO S. Łukaszczuk i opracowanie dokumentacji o zamówieniach publicznych przez firmę A. Bocian Zamówienia Publiczne doradztwo Prawne .Inwestycja wykonana na kwotę **20 295,00 zł.**
4. Zlecono i przeprowadzić opracowanie pełnej dokumentacji technicznej /projektowo - kosztorysowej/ na drogę powiatową **1352 P** Piotrowo Skrzetusz Ryczywół przez Pana B. Brzozowski oraz przeprowadzić projekt podział nieruchomości przez firmę Geodeta Usługi Geodezyjne P. Młynarski. Inwestycja wykonana na kwotę **24.600,00 zł.**
5. Zlecono opracowanie pełnej dokumentacji technicznej na rozbudowę drogi powiatowej **2048 P** Chrustowo Górka Lulin przez firmę B. Brzozowski oraz opracowanie projektu podziału nieruchomości przez firmę Geodeta Uprawniony W. Klimecki. Inwestycja wykonana na kwotę **64 800,00 zł.**
6. Wypłacono odszkodowanie Panu P. Dreger za rozbudowę drogi powiatowej **2052 P** Uścikowo Bogdanowo poprzez budowę ciągu pieszo- rowerowego . Inwestycja wykonana na kwotę **23 900,00 zł.**
7. Opracowywana jest specyfikacja przetargowa dla Rozbudowy drogi powiatowej **2019 P** Gorzewo – Ryczywół przez Panią D. Dziabas oraz zlecono wykonanie dokumentacji technicznej /projektowo-kosztorysowej/przez firmę Biuro Projektowo – Konsultingowe MKM PROJEKT. Inwestycja wykonana na kwotę **3 000,00 zł.**

8. Wykonano przebudowę drogi powiatowej **2055 P** w m. Gołaszyn w zakresie wykonania chodnika i przejścia dla pieszych oraz zmiana lokalizacji przystanków autobusowych przez firmę P.B.D.SZ. Włodarczyk . Inwestycja wykonana i zakończona na kwotę **99 170,00 zł.**
9. Wyplacono odszkodowanie dla rozbudowy drogi **2055 P** Kowalewko Wargowo dla nieruchomości położonej w obrębie m. Kowalewko i m. Wargowo, gm. Oborniki. Inwestycja wykonana na kwotę **260 635,65 zł.**
10. Modernizacja infrastruktury drogowej w Powiecie w zakresie opracowanie dokumentacji projektowej dla zadań przez firmę INFORMATIO S. Łukaszczyk.
- 2032 P Pruśce -Sierniki- Przysieka w m. Pruśce,  
2058 P Nowołoskoniec Dąbrówka Leśna w m. Nowołoskoniec  
2020 P Ryczywół Tarnowo w m. Zawady  
2057 P Bąblin Nowołoskoniec w m. Bąblin  
Inwestycja wykonana na kwotę **43 050,00 zł.**

Wydatki na wynagrodzenia, pochodne od wynagrodzeń oraz pozostałe świadczenia zaplanowano w kwocie **845 639,45 zł** co stanowiło ogółu wydatków wykonano w kwocie **831 243,26.**

tj. **98,30 %** w tym:

- 797.353,36 zł - wynagrodzenia, pochodne od wynagrodzeń oraz pozostałe świadczenia w tym jedna nagroda jubileuszowa za 40 lat pracy w kwocie 13.482,00 i nagroda jubileuszowa za 45 lat pracy w kwocie 19.362,68 zł.
- 16.869,45,00 zł - fundusz socjalny;
- 17.020,45 zł - wydatki osobowe nie zaliczane do wynagrodzeń.

Koszt zakupu mieszaniny w 2021 roku wyniósł **243 786,00 zł.** – **1550 ton** (300 ton na początku roku, 750 w połowie roku i 500 na koniec roku).

**Plan na zimowe utrzymanie od października 2021 r. do maja 2022 r. w kwocie 860.000,00 zł.**

Koszty poniesione za okres od października do grudnia 2021 r.

- za usługę zimowe utrzymanie 176.549,40 zł

F.007/12/2021 BIMEX KWOTA 49.129,20  
F.008/12/2021 BIMEX KWOTA 46.645,20  
F.009/12/2021 BIMEX KWOTA 22.950,00  
F.017/12/2021 BIMEX KWOTA 21.600,00  
F.018/12/2021 BIMEX KWOTA 21.060,00  
F.019/12/2021 BIMEX KWOTA 10.368,00  
**RAZEM : 171.752,40 ZŁ.**

**Wykonanie od stycznia do kwietnia 2021 wg umowy na zimowe utrzymanie od października 2020r do kwietnia 2021 r. wyniosło 321.104.52 zł.**

Zimowe utrzymanie w sezonie 2021/2022 plan na 2022 rok wynosi obecnie – **680 000,00 zł** zakończenie sezonu zgodnie z umowami w miesiącu maju 2022 roku.

Pozostałe wydatki rzeczowe zaplanowane w kwocie **2.857.830,55 zł** wykonano za kwotę **2.697.761,42zł** tj. **94,40%** w tym np.

- zakup materiałów do remontu pomieszczeń i pozostałe (narzędzia, sprzęt komputerowy, wyposażenia biura) kwota 8.999,71 zł.
- zakup paliwa w kwota 123.500,30 zł.
- zakup części do pojazdów i sprzętu w kwota 57.764,04 zł.
- zakup materiałów do oznakowania dróg w kwota 75.494,30 zł.
- zakup materiały do remontu dróg w kwota 124.998,14 zł.
- zakup sadzonek drzew i krzewów w kwota 26.987,00 zł.
- zakup materiałów biurowych w kwota 25.180,96 zł.
- zakup mieszanki kamiennej w kwocie 44.710,50 zł.
- zakup soli i piasku w kwocie 243.786,00 zł.
- zakup energia ,gaz woda w kwocie 16.298,46 zł.

**W systemie zleceńowym zrealizowano również następujące zadania z wykonania usług:**

1. Malowanie przejść dla pieszych wraz z oznakowaniem pionowym	63.547,07 zł.
2. Profilowanie nawierzchni dróg gruntowych i ścinka poboczy	121.823,58 zł.
3. Wykaszanie traw i wycinka drzew	167.845,30 zł.
4. Utrzymanie stron internetowych ,BHP ,usługi doradcze, ochrona obiektu	16.945,71 zł.
5. Utrzymanie zimowe	497.653,92 zł.
6. Konserwacja sygnalizacji świetlnej	44.478,00 zł.
7. Przeglądy, serwisy samochodów, maszyn i budynków	12.698,00 zł.
8. Naprawy samochodu i sprzętu	27.453,12 zł.
9. Wywóz odpadów i pojemników	13.361,56 zł.
10. Najem samochodu	85,01 zł.
11. Usługi pocztowe i kurierskie	8.797,20 zł.
12. Ewidencja gruntów i wykonanie tablic, projekty	28.080,50 zł.
13. Wykonanie oceny stanu technicznego dróg i mostów	87.846,40 zł.
14. Sprzątanie pomieszczeń	32.472,00 zł.
15. Usługi prawne	29.520,00 zł.
16. Opłaty leasingowe	28.927,44 zł.
17. Remont dróg	686.913,35 zł.
18. Usługi transportowe	19.896,48 zł.
19. Pozostałe usługi (prace elektryczne ,montaże ,ścieki ,utylizacja odpadów, dorabianie kluczy, wywóz .nieczystości	38.260,48 zł.
20. Badania lekarskie	1.441,10 zł.
21. Opłaty na trwały zarząd, opłaty z tytułu podatku od nieruchomości , dowody rejestracyjne , ubezpieczenia i opłaty za korzystanie z gruntów pokrytych wodami	11.449,66 zł.
22. Szkolenia pracowników na kwotę	2.3163,00 zł.

### **Dochody Starostwa w 2021 roku wyniosły :**

1. Za zajęcie pasa drogowego i umieszczeniu urządzeń	845.435,74 zł.
2. Sprzedaż drewna	7.724,49 zł.
3. Odszkodowania	2.504,34 zł.
4. Zwrot kosztów od osób fizycznych z podatku	138,00 zł.
5. Odsetki	178,08 zł.
6. Koszty upomnienia	92,80 zł.
<b>Ogółem dochody w 2021 roku</b>	<b>856.073,45 zł.</b>

Uzyskanie dochodów z tytułu zajęcia pasa drogowego i umieszczenia urządzenia w pasie drogowym wymagało przygotowania i przeprowadzenia postępowania administracyjnego oraz wydania decyzji administracyjnych przez pracowników Zarządu Dróg Powiatowych.

### **W okresie roku 2021 wydano między innymi:**

- 27 opinii do stałej organizacji ruchu;
- 154 opinii czasowej organizacji ruchu
- 118 decyzji o lokalizację urządzeń w pasie drogowym;
- 123 decyzje dotyczące zezwolenia na zajęcie pasa drogowego;
- 94 decyzje na zezwolenie w celu umieszczenia urządzenia w pasie drogowym;
- 189 uzgodnień planu zagospodarowania przestrzennego;
- 48 decyzji o lokalizacji zjazdów w pasie drogowym;
- 27 postępowań w sprawie odszkodowań;
- 141 rozpatrywanych wniosków;
- 48 wniosków dotyczących zieleni w pasie drogowym

### **Zestawienie prac utrzymaniowych wykonane siłami własnymi**

Poniższe prace zostały wykonane przez pracowników zatrudnionych w Zarządzie Dróg Powiatowych z wykorzystaniem sprzętu technicznego.

1. Uzupelnienie ubytków w nawierzchni bitumicznej grysami		7127 m2
2. Uzupelnienie ubytków w nawierzchni bitumicznej masą na gorąco		1167 m2
3. Uzupelnienie ubytków w nawierzchni bitumicznej masą na zimno		717 m2
4. Naprawa dróg gruntowych	0,1 km	118 m2
5. Naprawa poboczy dróg bitumicznych		4870,09 m2
6. Ścinka poboczy przy drogach bitumicznych	1,1 km	1380 m2
7. Obkaszanie pasa drogowego	34,58 km	73817 m2
8. Naprawa chodników		179 m2
9. Oczyszczanie chodników	0,77 km	1700 m2
10. Wymiana i ustawienie znaków i tablic drogowych		124 szt.
11. Wymiana słupków i stelaży od znaków drogowych		103 szt.

12. Ustawienie i wymiana pachołków drogowych		43 szt.
13. Wymiana, naprawa i ustawienie barier drogowych		36 mb
14. Poprawa ustawienia znaków drogowych		360 szt.
15. Porządkowanie pasa drogowego		47,75 km
16. Usuwanie drzew z pasa drogowego		131 szt.
17. Usuwanie krzewów z poboczy dróg	175,57 km	211190 m2
18. Pielęgnacja i obkasanie drzew		562 szt.
19. Koszenie traw i chwastów z pobocza na długości	294,07 km	1057760 m2
20. Obkasanie znaków i tablic drogowych		882 szt.
21. Czyszczenie kratek w pasie drogowym		139 szt.
22. Profilowanie nawierzchni dróg gruntowych	22,29 km	89160 m2

Oraz pozostałe prace utrzymaniowe nie wymienione w zestawieniu

Zadania wykonane siłami własnymi wyniosły **2 418 333,16 zł.**

## **PROPONOWANY PLAN INWESTYCYJNY I REMONTOWY NA ROK 2022 ROK**

Plan na rok 2022

1. Poprawa bezpieczeństwa ruchu pieszych na przejściach przy drogach powiatowych w kwocie 703.149,50 zł.
2. Modernizacja infrastruktury drogowej w Powiecie w kwocie 1.000.000,00 zł.
3. Rozbudowa drogi nr 2055P Kowalewko Wargowo w kwocie 1 000 000,00zł
4. Przebudowa mostu JNI 35000753 w ciągu drogi powiatowej nr1847 P na rzece Kończak w kwocie 761.000,00 zł.
5. Rozbudowa drogi powiatowej 2019 P Gorzewo Ryczywół w kwocie 12.116.027,00 zł.
6. Rozbudowa drogi powiatowej 2029P Rogoźno -Murowana Goślina w kwocie 72.139,50 zł.

Razem inwestycje: **15.652.316,00 zł.**

### **ŚRODKI NIEWYGASAJĄCE 2022 roku**

1. Rozbudowa drogi powiatowej 2048 P Chrustowo Górka Lulin 196.800,00 zł.
2. Rozbudowa drogi powiatowej 1352 P Piotrowo Skrzetusz Ryczywół 202.950,00 zł.
3. Przebudowa drogi powiatowej 2041 P w Obornikach w ciągu ulic Czarnkowska ,Rynek ,Powstańców Wielkopolskich 306.880,00 zł.

Razem inwestycje niewygasające : **706.630,00 zł.**



## XI ADMINISTRACJA ARCHITEKTONICZNO-BUDOWLANA

### I OCHRONA ŚRODOWISKA

W 2021 roku Referat Architektury i Budownictwa realizował zadania przewidziane w Regulaminie organizacyjnym Starostwa Powiatowego w Obornikach, rozpatrując łącznie

2 299 wniosków, w tym:

- 620 wniosków o pozwolenie na budowę,
- 1 wniosek o zezwolenie na realizację inwestycji drogowej,
- 14 wniosków o pozwolenie na rozbiórkę,
- 822 zgłoszeń zamiaru budowy/wykonania robót budowlanych/rozbiórki lub zmiany sposobu użytkowania obiektu budowlanego (dla których nie jest wymagane pozwolenie na budowę),
- 53 wniosków o wydanie zaświadczenia o samodzielności lokali,
- 1 wniosek o uzyskanie decyzji o niezbędności wejścia do sąsiedniego lokalu lub na teren sąsiedniej nieruchomości celem wykonania prac przygotowawczych lub robót budowlanych,
- 5 wniosków o odstępstwo od przepisów techniczno-budowlanych,
- 8 wniosków o odstępstwo od przepisów ustawy o transporcie kolejowym,
- 732 wniosków o wydanie dziennika budowy,
- 43 innych wniosków związanych ze sprawami budownictwa.

Od 1 stycznia 2021 r. do 31 grudnia 2021 r. wydano łącznie 632 decyzji w sprawach pozwoleń na budowę/rozbiórkę oraz 119 decyzji w sprawach zgłoszeń.

#### 1) Referat Rolnictwa, Leśnictwa i Ochrony Środowiska

W 2021 roku Referat Rolnictwa, Leśnictwa i Ochrony Środowiska realizował zadania przewidziane w Regulaminie organizacyjnym Starostwa Powiatowego w Obornikach, prowadząc łącznie 1642 spraw, w tym:

- 4 wnioski o zatwierdzenie projektów prac hydrogeologicznych,
- 2 wnioski o prace geologiczne,
- 3 wnioski w sprawie przyjęcia dokumentacji ustalającej zasoby złóż kopalin pospolitych,
- 3 wnioski o przyjęcie dokumentacji hydrogeologicznych,
- 1 wniosek o przyznanie koncesji na poszukiwanie, rozpoznawanie i wydobywanie kopalin pospolitych,
- 11 spraw związanych ze spółkami wodnymi,

- 29 wniosków o lokalizację inwestycji – uzgadnianie projektów decyzji o ustaleniu lokalizacji inwestycji, decyzji o warunkach zabudowy,
- 44 wnioski o zaopiniowanie przez powiat i jego jednostki organizacyjne innych projektów prawa,
- 154 spraw w ramach udostępniania informacji o środowisku i jego ochronie,
- 6 wniosków o rejestrację jachtów i innych jednostek pływających o długości do 24 m,
- 182 wnioski o wydawanie karty wędkarskiej,
- 1 wniosek o zezwolenie na przegradzanie sieciowymi rybackimi narzędziami połowowymi wód płynących,
- 8 wniosków o pozwalanie na wprowadzanie do środowiska substancji lub energii,
- 6 wniosków o pozwolenie na wprowadzanie gazów lub pyłów do powietrza,
- 30 zgłoszeń eksploatacji instalacji, których użytkowanie nie wymaga pozwolenia,
- 142 spraw związanych z ochroną roślin, zieleni, zadrzewień,
- 13 wniosków o rejestrację zwierząt gatunków wymienionych w załącznikach A i B Rozporządzenia Rady(WE) nr 338/97 z dnia 9 grudnia 1996 r. w sprawie ochrony gatunków dzikiej fauny i flory w drodze regulacji handlu nimi,
- 828 wniosków o wydanie zaświadczenia dotyczącego objęcia działki uproszczonym planem urządzania lasu lub decyzją, o której mowa w art. 19 ust. 3 ustawy o lasach,
- 80 spraw związanych z realizacji zadań z zakresu gospodarki leśnej,
- 26 spraw związanych z wypłacaniem ekwiwalentów należnych właścicielom gruntów rolnych za wyłączenie tych gruntów z upraw rolnych i prowadzenie upraw leśnych,
- 9 spraw związanych z łowiectwem,
- 60 spraw związanych z wydaniem świadectw legalności drewna w ramach prowadzenia gospodarki leśnej.

Ponadto Referat Rolnictwa, Leśnictwa i Ochrony Środowiska realizował przedsięwzięcie pn. „Program usuwania azbestu i wyrobów zawierających azbest z terenu powiatu obornickiego, realizacja w latach 2021-2022” w zakresie 2021 r., zgodnie z „Regulaminem określającym zasady usuwania wyrobów zawierających azbest z terenu powiatu obornickiego w 2021 r.” zatwierdzony przez Zarząd Powiatu Obornickiego Uchwałą nr 328/2021 w dniu 25 marca 2021 r.

W dniu 19 października 2021 r. Powiat Obornicki podpisał umowę nr OR.032.92.2021 na wykonanie zamówienia pn. „Usuwanie azbestu i wyrobów zawierających azbest z terenu Powiatu Obornickiego w latach 2021-2022” z ECO-POL Sp. z o.o. z siedzibą w Pruszczu, wyłonioną w postępowaniu o zamówienie publiczne, prowadzonym w trybie podstawowym

bez negocjacji w oparciu o przepisy ustawy z dnia 11 września 2019 r. Prawo zamówień publicznych (t. j. Dz. U. z 2021 r. poz. 1129 ze zm.).

Powiat Obornicki reprezentowany przez Starostę Obornickiego Zofię Kotecką, Wicestarostę Obornickiego Waldemara Cyranka oraz przy kontrasygnacie Skarbnika Powiatu Obornickiego Joanny Koniecznej zawarł w dniu 23.11.2021 r. umowę dotacji z Wojewódzkim Funduszem Ochrony Środowiska i Gospodarki Wodnej w Poznaniu na realizację przedsięwzięcia pn.: „Program usuwania azbestu i wyrobów zawierających azbest z terenu powiatu obornickiego, realizacja w latach 2021-2022” wskazując, że całkowity planowany koszt netto przedsięwzięcie wyniesie 800000,00 zł. Fundusz udzielił dotacji do kwoty ogółem 560 000,00 zł, co stanowi 70,00% kwoty całkowitych kosztów kwalifikowanych przedsięwzięcia.

Powiat Obornicki podpisał również umowy przekazania środków finansowych na realizację przedmiotowego zadania w 2021 r. z:

- Gminą Oborniki, umowa z dnia 9 września 2021 r.
- Gminą Ryczywół, umowa z dnia 9 września 2021 r.
- Gminą Rogoźno, umowa z dnia 9 września 2021 r.

Zgodnie z przedłożonymi przez Wykonawcę „Kartami przekazania odpadów” prace związane bezpośrednio z usuwaniem wyrobów zawierających azbest fizycznie rozpoczęto 8.11.2021 r. a zakończono w dniu 10.11.2021 r. w dacie potwierdzenia przyjęcia ostatecznych odpadów na składowisko odpadów niebezpiecznych zawierających azbest w miejscowości Małociechowo, gm. Pruszcz, nr rejestrowy 000017754. W dniu 17.11.2021 r. ECO-POL Sp. z o.o. z siedzibą w Pruszczu przedłożyła protokół z realizacji zadania w 2021 r. w terminie zgodnym z zawartą ww. umową. Kwota za realizację usługi wyniosła 128 064,40 zł brutto.

Zrealizowano następującą ilość wniosków złożonych i zakwalifikowanych do realizacji zgodnie z *Regulaminem* w podziale na poszczególne Gminy:

- Gmina Oborniki – 45 wniosków,
- Gmina Rogoźno – 30 wniosków,
- Gmina Ryczywół – 24 wnioski.

Łączną masę usuniętych wyrobów zawierających azbest (MG) z poszczególnych Gmin przedstawia poniższa tabela:

L.p.	GMINA	Masa usuniętych odpadów zawierających azbest – demontaż wyrobów zawierających azbest, pakowanie, załadunek, transport i unieszkodliwienie (MG)	Masa usuniętych odpadów zawierających azbest – odbiór odpadów zawierających azbest, pakowanie, załadunek, transport i unieszkodliwienie (MG)	Łączna masa usuniętych wyrobów zawierających azbest (MG)
1.	GMINA OBORNIKI	6,950	94,240	101,190
2.	GMINA RYCZYWÓŁ	0,000	62,280	62,280
3.	GMINA ROGOŻNO	1,000	44,650	45,650
<b>SUMA:</b>		<b>7,950</b>	<b>201,170</b>	<b>209,12</b>

W dniu 9.12.2021 r. Wojewódzki Fundusz Ochrony Środowiska i Gospodarki Wodnej w Poznaniu dokonał rozliczenia dotacji na realizację przedsięwzięcia za 2021 rok i przekazał środki w wysokości 83 004,71 zł, natomiast dotacje z poszczególnych gmin na realizację zadania wyniosły 43 388,60 zł, resztę kosztów rozliczenia pokrył Powiat ze środków budżetu.

## **XII GEODEZJA, KARTOGRAFIA I GOSPODARKA NIERUCHOMOŚCIAMI**

Wydział Geodezji i Nieruchomości realizuje swoje zadania poprzez działalność dwóch referatów:

1. Referatu Powiatowy Ośrodek Dokumentacji Geodezyjnej i Kartograficznej;
2. Referatu Gospodarki Nieruchomościami.

**Referat Powiatowy Ośrodek Dokumentacji Geodezyjnej i Kartograficznej** jest komórką organizacyjną Starostwa Powiatowego w Obornikach realizującą w imieniu Starosty Obornickiego zadania w zakresie prowadzenia państwowego zasobu geodezyjnego i kartograficznego (pzgik) na terenie powiatu.

Podstawowe zadania realizowane przez RPODGiK to:

- prowadzenie powiatowego zasobu geodezyjnego i kartograficznego,
- prowadzenie ewidencji gruntów i budynków,
- prowadzenie gleboznawczej klasyfikacji gruntów,
- prowadzenie geodezyjnej sieci uzbrojenia terenu,

- prowadzenie powiatowych baz danych wchodzących w skład krajowego systemu informacji o terenie.

Referat Powiatowy Ośrodek Dokumentacji Geodezyjnej i Kartograficznej działa na terenie powiatu obornickiego, tj na obszarze 71.104 ha (77 obrębów + 2 miasta), z czego:

- gmina Oborniki obejmuje 34.004 ha (w tym miasto Oborniki 1408 ha),
- gmina Rogoźno obejmuje 21624 ha (w tym miasto Rogoźno 1124 ha),
- gmina Ryczywół obejmuje 15.476 ha.

### Zestawienia statystyczne poszczególnych pracowni RPODGiK za 2021 r.

#### 1) Ewidencja gruntów

Rok	Ilość zmian w ewidencji gruntów	Ilość zamówień na usługi
2021	9912	3077

#### 2) Obsługa zasobu geodezyjnego

Rok	Ilość zgłoszeń robót geodezyjnych	Ilość zamówień innych jak roboty geodezyjne	Liczba przyjętych operatorów do zasobu
2021	2314	2366	2142

#### 3) koordynacja projektowanych sieci uzbrojenia terenu

Rok	Ilość uzgodnień
2021	432

**Z ww. tytułów wniesiona w 2021 r. kwota dochodów wyniosła: 843 246,22 zł.**

W ramach przyznanej z budżetu Państwa dotacji celowej na zadania z zakresu geodezji i kartografii środki zostały wykorzystane w całości, tj. w wys. 108 200 zł. Otrzymane środki dotacji oraz w części własne z ww. dochodów zostały wykorzystane na realizację:

1. zamówienia na wykonanie prac geodezyjnych i kartograficznych związanych z „Realizacją projektu technicznego modernizacji szczegółowej osnowy wysokościowej na obszarze powiatu obornickiego w celu wdrożenia układu wysokościowego PL-EVRF2007–NH oraz zagęszczenia istniejącej sieci” – Etap II w wys. 83567,43 zł;
2. zmiana wysokościowego układu odniesienia w bazie danych SIP GEO-INFO na „Poziom odniesienia – układ „PL-EVRF2007-NH” w wys. 6150,00 zł;
3. zamówienia na prace geodezyjne pt. „Utworzenie bazy danych obiektów topograficznych ( BDOT500) o szczegółowości zapewniającej tworzenie

standardowych opracowań kartograficznych w skalach 1:500 – 1:5000 dla obrębu Ryczywół (301603\_2.0015)” w wys. 63 960 zł;

4. umowy nadzoru autorskiego nad oprogramowaniem do prowadzenia i udostępniania baz danych w PODGiK w wys. 55 024,05 zł.;
5. konwersję baz danych EGiB w zakresie użytków gruntowych i klas bonitacyjnych w wys. 6 765 zł.;
6. dostosowanie baz danych EGiB,RCN,GESUT, BDOT500 i BDSOG prowadzonych w systemie GEO-INFO do formatu zgodnego z przepisami z 2021 r. – wydatek ujęty w wykazie wydatków niewygasających w wys. 55 350 zł.;
7. zakupy materiałów w wys. 12 811,58 zł.;
8. usługi remontowe skanero-plotera OCE 24 421,65 zł.;
9. wynagrodzenia pracowników PODGiK w wys. 275 000 zł.

**Referat Gospodarki Nieruchomościami** jest komórką organizacyjną Starostwa Powiatowego w Obornikach realizującą w imieniu Starosty Obornickiego zadania związane z gospodarowaniem zasobem nieruchomości Powiatu Obornickiego oraz zasobem nieruchomości Skarbu Państwa, jak również realizuje zadania zlecone z zakresu administracji rządowej, w tym m. in. polegające na:

- tworzeniu powiatowego zasobu nieruchomości oraz zasobu nieruchomości Skarbu Państwa,
- prowadzeniu spraw dotyczących gospodarowania zasobem nieruchomości Powiatu i Skarbu Państwa,
- naliczaniu i aktualizacji opłat z tytułu użytkowania wieczystego i trwałego zarządu,
- wydawaniu zezwoleń na czasowe zajęcie nieruchomości,
- wydawaniu decyzji ustalających wysokość odszkodowania za nieruchomości przejmowane pod budowę dróg publicznych oraz za ograniczenie w sposobie korzystania z nieruchomości,
- regulowaniu stanów prawnych nieruchomości w systemie ksiąg wieczystych.

W zakresie gospodarki gruntami rolnymi i leśnymi do zadań Referatu należy:

- prowadzenie spraw związanych z wyłączeniem gruntów rolnych z produkcji, przygotowywanie decyzji nakładającej obowiązek zdjęcia próchnicznej warstwy gleby oraz jej wykorzystania, prowadzenie spraw związanych z nakazaniem właścicielowi gruntów zalesienia, zadrzewienia, zakrzewienia lub założenia na nich trwałych użytków zielonych ze względu na ochronę gleb przed erozją,
- przygotowywanie decyzji nakładającej na osobę powodującą utratę lub ograniczenie wartości użytkowej gruntów, obowiązku ich rekultywacji,

- przeprowadzanie kontroli wykonywania przepisów ustawy o ochronie gruntów rolnych i leśnych,
- prowadzenie spraw związanych z nakładaniem podwyższonych opłat w razie stwierdzenia wyłączenia gruntów z produkcji niezgodnie z przepisami ustawy lub decyzji zezwalającej na wyłączenie, prowadzenie spraw związanych z nakładaniem podwyższonych opłat za nie zakończenie rekultywacji gruntów zdewastowanych, w określonym terminie, prowadzenie sprawozdawczości z zakresu ustawy o ochronie gruntów rolnych i leśnych.

W 2021 r. Referat Gospodarki Nieruchomościami prowadził łącznie 1046 nowych spraw, w tym m.in. niżej wymienione kategorie spraw z zakresu realizowanych zadań:

Zestawienie wg rodzajów spraw	
wyłączenia gruntów z produkcji rolnej	125
uzgodnienia decyzji o warunkach zabudowy	465
gleboznawcza klasyfikacja gruntów	3
rekultywacja gruntów	1
zaświadczenia o istnieniu gospodarstwa rolnego	6
oświadczenia o wyrażeniu zgody na wycięcie drzew	4
aktualizacja opłat rocznych z tytułu użytkowania wieczystego i trwałego zarządu	27
sprawy o ustalenie odszkodowania za grunty pod drogi publ.	27
zezwoleń na zakładanie, przeprowadzanie i wykonanie na nieruchomości urządzeń technicznych	20
zbywanie nieruchomości, w tym przekazywanie do korzystania, w dzierżawę lub najem	3
sprawy sądowe, w tym wieczysto-księgowe	107
reprezentacja w postępowaniach dot. mienia	231
ograniczanie praw do nieruchomości	3
ustalanie odszkodowań z tyt.ograniczania praw do nieruchom	24

### **XIII PRZECIWDZIAŁANIE BEZROBICIU I AKTYWIZACJA RYNKU PRACY**

Liczba bezrobotnych w Polsce wyniosła 895,2 tys. w grudniu 2021r. Według danych Głównego Urzędu Statystycznego (GUS) stopa bezrobocia mierzona jako odsetek bezrobotnych zarejestrowanych w urzędach pracy wobec całości cywilnej ludności aktywnej zawodowo na koniec grudnia 2021 wyniosła 5,4%. W strefie EURO wyniosła 7,0%. W całej UE wskaźnik ten wyniósł 6,4 % (wg unijnego urzędu statystycznego EUROSTAT). Eurostat mierzy zharmonizowaną stopę bezrobocia jako procent osób w wieku 15-74 pozostających bez pracy, zdolnych podjąć zatrudnienie w ciągu najbliższych dwóch tygodni w odniesieniu do wszystkich osób aktywnych zawodowo w danym kraju.

Stopa bezrobocia wg badań Eurostatu w Polsce wyniosła na koniec roku 2021 2,9 %. Niższy wskaźnik zanotowały Czechy 2,1%. Najwyższy Grecja i Hiszpania. Porównując poziom bezrobocia w końcu 2021r. do stanu przed początkiem pandemii Covid- 19 liczba zarejestrowanych w urzędzie pracy bezrobotnych spadła o 24,2 tys. osób, czyli o 2,6 %. Pandemia Covid-19 wywołała jeden z największych kryzysów z historii. Kryzys nie oszczędził również Polski. Najbardziej widocznym wpływem pandemii na rynek pracy było upowszechnienie się pracy zdalnej. Temat ten się nasilał i w czasie III fali w marcu 2021 pracę zdalną wykonywało 14,2% zatrudnionych.

Od wielu lat w przestrzeni publicznej mówiło się o zagrożeniu wystąpienia tzw. bezrobocia technologicznego , czyli sytuacji, w której postępująca automatyzacja spowoduje wypieranie niektórych zawodów. Z całą pewnością rzeczywistość z jaką musieli się zmierzyć pracodawcy i pracownicy wymusiła na nich konieczność zapoznania się z platformami komunikacji na odległość.

#### **I. POZIOM I DYNAMIKA BEZROBOCIA**

##### *1.1 Wielkość bezrobocia*

Na koniec grudnia 2021 r. w Polsce zarejestrowanych było 895,2 tys. osób (1046,4 tys. osób na koniec grudnia 2020 r.), w woj. wielkopolskim 49.850 osób (60.999 – grudzień 2020 r.) – w Powiecie Obornickim 805 osób (892 osoby – grudzień 2020 r.) spadek o 10,5 %.

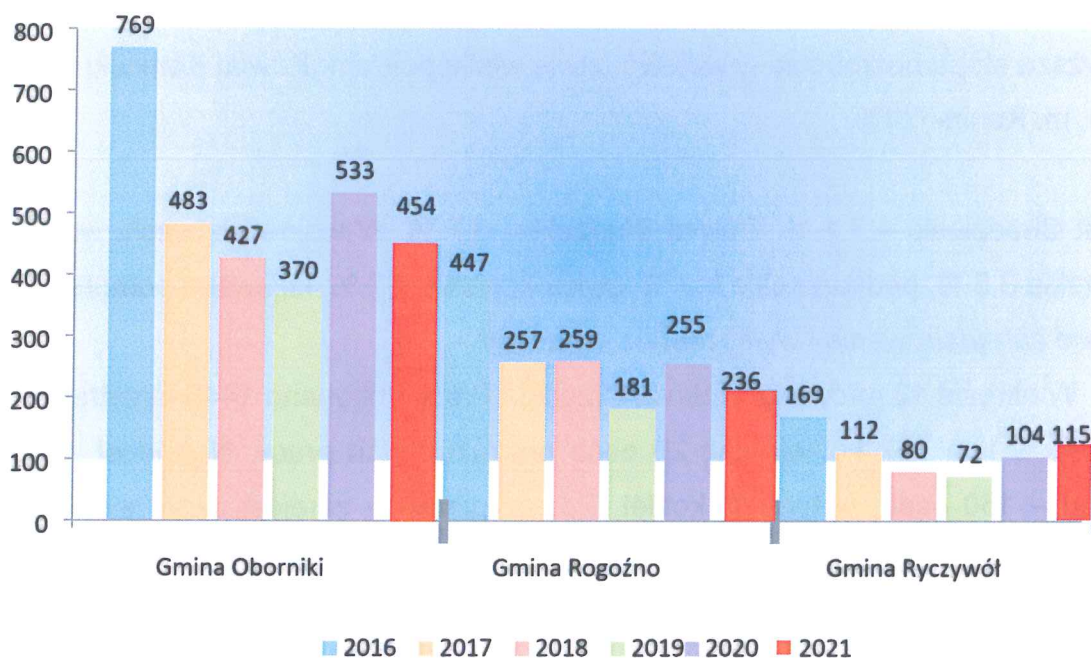


Tabela 1: Liczba bezrobotnych na koniec grudnia w latach 2013-2021. Źródło: dane PUP w Obornikach

	2014	2015	2016	2017	2018	2019	2020	2021
Liczba bezrobotnych na koniec grudnia	1962	1492	1385	853	766	623	892	805

### 1.2 Bezrobocie wg gmin

Bezrobocie wg gmin (stan na koniec grudnia w latach 2016-2021). Źródło: dane PUP w Obornikach



W gminie Oborniki i Rogoźno odnotowano spadek bezrobocia. Natomiast niewielki wzrost odnotowano w Gminie Ryczywół.

### 2. Stopa bezrobocia

Stopa bezrobocia rejestrowanego w grudniu 2021 r. wyniosła w Polsce 5,4 % wobec 6,2 % w stosunku do 2020 r. W województwie wielkopolskim – 3,1 % (3,7 % - grudzień 2020 r.), w Powiecie Obornickim 3,5 % (3,8 % w grudniu 2020 r. i 2,7 w grudniu 2019 r.)

Tabela 2: Stopa bezrobocia w porównaniu z ościennymi powiatami

Stopa bezrobocia w porównaniu z ościennymi powiatami		
Powiat	XII 2020(w %)	XII 2021 (w %)
Szamotulski	3,6	3,3
Czarnkowsko-Trzcianecki	4,7	3,4
Chodzieski	8,2	7,1
Wągrowiecki	5,7	4,7
Poznański Ziemi	2,0	1,6
Miasto Poznań	2,0	1,6

Najwyższa stopa bezrobocia w województwie wielkopolskim: Powiat Koniński- Ziemi – 8,3 %, m. Konin- 6,1%

Powiat Chodzieski – 7,1 %, Powiat Słupecki – 6,7 %. W województwach: warmińsko – mazurskie 8,6 %, podkarpackie 8,2 %, świętokrzyskie 7,7 %, kujawsko-pomorskie 7,3 %

### 3. Nowe zarejestrowania i wyłączenia z ewidencji

W okresie 12 m-cy 2021 roku w Urzędzie Pracy dokonano 1445 rejestracji (w 2020 – 1472), w tym 757 kobiet oraz 20 osób poszukujących pracy. Najwięcej w miesiącu listopad – 150 osób, w tym 76 kobiet .Po raz pierwszy zarejestrowały się 372 osoby. Z ewidencji wyłączono 1542 osoby.

Główną przyczyną wyłączeń było podjęcie pracy - 778 osób (50,4 %). Kolejnym powodem było niepotwierdzenie gotowości do podjęcia pracy oraz innych form aktywizacji – 205 osób (13,3 %), dobrowolna rezygnacja ze statusu – 108 osób (7,0 %), osiągnięcie wieku emerytalnego, przyznanie prawa do renty lub świadczenia przedemerytalnego - 57 osób (3,7 %), odmowa przyjęcia propozycji pracy, stażu, szkolenia itp. – 9 osób (0,6 %), inne przyczyny – 221 osób (14,3 %).

### 4. Zwolnienia, zwolnienia grupowe

W 2021 r. Poczta Polska SA poinformowała o zwolnieniach grupowych. Dotyczyło 4 osób.

## II. STRUKTURA BEZROBOCIA

### 1. Bezrobotni z prawem i bez prawa do zasiłku

Na koniec roku 2021 zarejestrowanych bez prawa do zasiłku było 691 osób (to aż 85,8 % ogółu bezrobotnych). Bezrobotni z prawem do zasiłku stanowili 14,2 % ogółu bezrobotnych – 114 osób (w tym 76 kobiet).

### 2. Bezrobocie wśród kobiet

Na koniec 2021 roku w ewidencji osób bezrobotnych pozostawało 447 kobiet – 55,5 % (spadek w stosunku do 2020 r. o 3,6 %, jedno z najniższych w województwie). W województwie wielkopolskim (59,4 %). Najwyższy odsetek w Powiecie Pleszewskim – 65,2 %.

Tabela 3: Bezrobocie wśród kobiet. Źródło: dane PUP w Obornikach

	XII 2018	XII 2019	XII 2020	XII 2021
Gmina Ryczywół	61,2 %	59,7 %	67,3 %	53,0 %
Gmina Rogoźno	67,9 %	62,4 %	54,9 %	56,4 %
Gmina Oborniki	67,7 %	64,0 %	59,5 %	55,7 %

Z powyższych danych wynika, że najlepsza sytuacja wśród bezrobotnych kobiet była w Gminie Ryczywół. Spadek w stosunku do XII 2020 aż o 14,3%.

### 3. Bezrobotni wg wykształcenia (udział % w ogólnej liczbie bezrobotnych)

Tabela 4: Bezrobotni wg wykształcenia w Powiecie Obornickim (udział % w ogólnej liczbie bezrobotnych). Źródło: dane PUP w Obornikach

Wykształcenie	XII 2019	XII 2020	XII 2021	Województwo 2021
wyższe	9,3 %	8,9 %	8,3 %	14,2 %
policealne i średnie zawodowe	23,0 %	22,8 %	22,0 %	22,0 %
średnie ogólnokształcące	7,7 %	8,9 %	8,1 %	11,2 %
zasadnicze zawodowe	30,5 %	28,4 %	32,0 %	27,3 %
gimnazjalne i niższe	29,5 %	31,2 %	31,6 %	25,3 %

Niestety nadal przeważają w rejestrze osoby o niskich kwalifikacjach zawodowych. To ponad 30% ogółu bezrobotnych.

### 3. Bezrobotni wg wieku

Tabela 5: Procentowy udział liczby osób bezrobotnych wg wieku w ogólnej liczbie osób bezrobotnych

(dot. Powiatu Obornickiego). Źródło: dane PUP w Obornikach

Wiek	XII 2018	XII 2019	XII 2020	XII 2021	Województwo 2021
18-24	14,6 %	14,4 %	14,5 %	14,5%	12,5 %
25-34	28,7 %	29,5 %	25,7 %	25,1 %	26,5 %
35-44	26,5 %	21,5 %	25,4 %	25,0 %	25,5 %
45-54	13,2 %	16,9 %	15,2 %	17,5 %	19,0 %
55-59	10,7 %	10,1 %	11,2 %	9,7 %	10,4 %
>60	6,1 %	7,5 %	8,0 %	8,2 %	6,2 %

Niepokoić może fakt, że 50% zarejestrowanych to osoby w wieku produkcyjnym między 25 a 44 rokiem życia.

### 4. Bezrobotni wg czasu pozostawania bez pracy

Tabela 6: Bezrobotni wg czasu pozostawania bez pracy. Źródło: dane PUP w Obornikach

Czas pozostawania bez pracy (w m-ach)	XII 2018	XII 2019	XII 2020	XII 2021	XII 2020 Województwo
0-1	14,9 %	16,2 %	9,3 %	10,2 %	10,9 %
1-3	24,8 %	27,0 %	18,6 %	25,7 %	20,2 %
3-6	18,8 %	20,2 %	22,5 %	14,8 %	14,5 %
6-12	19,3 %	16,1 %	23,7 %	17,9 %	16,2 %
12-24	10,3 %	12,0 %	18,5 %	18,4 %	18,5 %
24 i więcej	11,9 %	8,5 %	7,4 %	13,0 %	19,7 %

Kolejny niepokojący fakt to, że wzrosła liczba bezrobotnych pozostających bez pracy powyżej 24 miesięcy i więcej, czyli długotrwale bezrobotnych aż o 5,6%.

## 6. Bezrobotni wg zawodu

Tabela 7: Analiza wpływu bezrobotnych wg poszczególnych zawodów i specjalności (stan na 31.12.2020 r.) Źródło: dane PUP w Obornikach.

Nazwa zawodu	bezrobotni ogółem	w tym kobiety
Sprzedawca	99	90
Bez zawodu	82	54
Wykonujący prace proste w przemyśle	30	9
Ślusarz	22	1
Kucharz	24	20
Technik ekonomista	19	13
Magazynier	19	9
Mechanik pojazdów samochodowych	15	0
Murarz	10	0
Fryzjer	11	11
Technik prac biurowych, pracownicy biurowi	12	2
Technik informatyk	10	2
Stolarz	12	2
Tapicer	16	0
Pomocniczy robotnik budowlany	13	0
Pakowacz ręczny	14	11
Krawiec, szwaczka ręczna	15	15

## 7. Osoby będące w szczególnej sytuacji na rynku pracy

Na koniec grudnia 2021 r. zarejestrowanych było 659 osób będących w szczególnej sytuacji na rynku pracy – stanowiły one 81,8% ogółu bezrobotnych. Wzrost o 4,0 % w stosunku do 2020 r.

Tabela 8: Osoby będące w szczególnej sytuacji na rynku pracy, stan na 31.12.2021 r.

Osoby będące w szczególnej sytuacji na rynku pracy:	ogółem	w tym kobiety	% udział w ogółem	Województwo %
do 30 roku życia	216	153	26,8	25,1
powyżej 50 roku życia	218	72	27,1	25,8
długotrwale bezrobotni	335	200	41,6	47,1
bezrobotni niepełnosprawni	67	31	8,3	8,1
posiadający co najmniej jedno dziecko do 6 r. ż.	223	198	27,7	20,1
posiadający co najmniej jedno dziecko niepełnosprawne do 18 roku życia	3	2	0,4	0,2
zamieszkałe na wsi	425	221	52,8	46,2

Tabela 9: Bezrobotni do 30 roku życia i długotrwale bezrobotni wg gmin.

	liczba bezrobotnych ogółem	kobiety	osoby do 30 r. ż.	% ogółem	długotrwale bezrobotni	% ogółem
Oborniki	454	253	121	26,6	196	43,2
Rogoźno	236	133	56	23,7	93	39,4
Ryczywół	115	61	39	33,9	46	40,0

Średnia osób bezrobotnych do 30 roku życia w 2021 r. w województwie wielkopolskim wynosiła 25,1%, natomiast w Powiecie Obornickim 26,8 %.

### III. DZIAŁALNOŚĆ POWIATOWEGO URZĘDU PRACY

#### 1.1 Pośrednictwo pracy

Pośrednictwo pracy polega w szczególności na udzielaniu pomocy bezrobotnym i poszukującym pracy w uzyskaniu odpowiedniego zatrudnienia oraz pracodawcom w pozyskaniu pracowników o poszukiwanych kwalifikacjach zawodowych.

W I kwartale 2021 r. w PUP w Obornikach bezpośrednią obsługą bezrobotnych zajmowało się 2 pracowników urzędu z funkcją doradcy klienta (doradca zawodowy i pośrednik pracy), w II, III i IV kwartale obsługę świadczyło 3 pracowników (doradca zawodowy, pośrednik pracy i osoba zatrudniona na stanowisku pomoc administracyjna).

Od blisko 2 lat pośrednictwo pracy doświadcza negatywnych skutków pandemii koronawirusa. W wielu branżach pierwszą reakcją pracodawców było zamrożenie wszystkich decyzji w zakresie realizacji projektów rekrutacyjnych. Co zaowocowało znacznie mniejszą niż w latach poprzednich ilością ofert pracy.

Sytuacja epidemiologiczna dotycząca rozpowszechniania się wirusa SARS-CoV-20 w Polsce, zmusiła PUP w

Obornikach do dopuszczenia możliwości potwierdzania gotowości do podjęcia pracy osób bezrobotnych i poszukujących pracy poprzez kontakt telefoniczny lub mailowy z doradcą klienta w dniu wyznaczonej wizyty.

Pośrednicy pracy pełniący funkcję doradcy klienta indywidualnego odnotowali **9577** kontaktów telefonicznych i mailowych osób bezrobotnych i poszukujących pracy w efekcie, których:

- sporządzono **1251** diagnoz sytuacji zawodowej – obejmujących co najmniej analizę potencjału bezrobotnego, analizę uwarunkowań zdrowotnych i społecznych, ustalenie problemu zawodowego i opisu predyspozycji/preferencji zawodowych osoby bezrobotnej.
- sporządzono **1330** indywidualnych planów działania (IPD) – obejmujących podstawowe usługi rynku pracy wspierane instrumentami rynku pracy w celu zatrudnienia bezrobotnego lub poszukującego pracy. Przygotowany przez doradcę klienta we współpracy z osobą bezrobotną/poszukującą pracy, nie później niż 60 dni od daty rejestracji. IPD zawiera szereg propozycji możliwych do zastosowania przez Urząd Pracy, a także działań do samodzielnej realizacji przez klienta w celu osiągnięcia określonego założenia. Plan uwzględnia zarówno specyfikację lokalnego rynku pracy jak i możliwości klienta. Jest dostosowany do jego indywidualnych potrzeb z uwzględnieniem wykształcenia oraz doświadczenia. W konsekwencji, realizacja zaplanowanych działań ma prowadzić do zatrudnienia osoby, podjęcia własnej działalności gospodarczej lub innej pracy zarobkowej.

	2019 r.	2020 r.	2021 r.
Przygotowano IPD	1083	1153	1330
Przerwali realizację IPD	1003	913	837
Zakończyli realizację IPD	64	1	0
Realizujący IPD w końcu roku	16	239	493

- wydano **197** skierowań do pracodawców z czego: o **49** osób otrzymało zatrudnienie,
  - wydano **155** skierowań na staż: o **120** osób rozpoczęło staż,
- **39** osobom zaproponowano udział w kontrakcie socjalnym/ indywidualnym planie zatrudnienia socjalnego: o **36** osób zostało objętych formą pomocy przez GOPS/ MOPS,
- w celu nawiązania lub podtrzymania kontaktu z klientami doradcy sporządzili 375 wezwań do swoich podopiecznych.

Skierowania	do pracy			na staż			do udziału w formie pomocy realizowanej przez GOPS/ MOPS		
	2019	2020	2021	2019	2020	2021	2019	2020	2021
Wydano	736	179	197	511	90	155	35	28	39
Zatrudnienie	68	23	49	-	-	-	-	-	-
Rozpoczęcie stażu	-	-	-	196	71	120	-	-	-
Objęcie formą pomocy	-	-	-	-	-	-	16	25	36

Z uwagi na ogłoszony stan epidemii i wprowadzenie czasowych ograniczeń osobistego dostępu do klienta ilość wydanych skierowań na bezpośrednią rozmowę do pracodawców była znacznie mniejsza niż przed pandemią. Oferty pracy realizowane były jedynie w formie otwartej, które zawierały dane umożliwiające identyfikację pracodawcy, m. in.: nazwę i adres pracodawcy, stanowisko, wymagane kwalifikacje oraz dane kontaktowe. Oferty na bieżąco udostępniano na stronie [oferty.praca.gov.pl](https://oferty.praca.gov.pl) dla każdej osoby zainteresowanej kontaktem z pracodawcą.



### Pośrednicy pracy mieli problem z aktywizacją zawodową:

- bezrobotnych do 30 roku życia (tzw. NEET). To osoby, przedwcześnie kończące edukację, nieszukające pracy i pozostające z wyboru lub konieczności na utrzymaniu rodziców. W tym obszarze są również absolwenci szkół, posiadający zawód, lecz nie posiadający doświadczenia zawodowego - preferowanego przez pracodawców.
- osób po 50 roku życia. Powszechne stereotypy na temat starszych pracowników zniechęcają pracodawców do zatrudniania osób powyżej 50 roku życia, osoby te:
  - są gorzej wykształcone niż osoby młode,
  - gorzej kreują wizerunek firmy niż osoby młode,
  - generują wyższe koszty ze względu na „okres ochronny”, pracodawcy nie chcąc wchodzić w koszty związane ze zwolnieniem z pracy,
  - wykazują bierną postawę w oczekiwaniu na emeryturę,
  - nie są zainteresowani podejmowaniem zatrudnienia w ramach tzw. elastycznych form zatrudnienia.
- kobiet po urlopach macierzyńskich lub funkcjonujących w nieformalnych związkach wychowujących małe dzieci. Celem rejestracji tych osób jest uzyskanie ubezpieczenia zdrowotnego dla siebie i dzieci, jak również pozyskanie wsparcia z opieki społecznej. Brak zapewnionej opieki nad dziećmi sprawia, że osoby te nie są gotowe do podjęcia pracy. Jednocześnie nie wykazują chęci zmiany swojej sytuacji zawodowej ponieważ podjęcie pracy nie jest dla nich opłacalne z uwagi na fakt, że pozyskiwane świadczenia pozwalają na zadowalający poziom życia.
- dodatkowo od 2020 r. pojawiła się grupa ludzi odczuwających lęk przed koronawirusem, osoby te odczuwają strach przed nieuchwytnym niebezpieczeństwem, które wybił je z równowagi i zmienił widzenie świata. Poczucie niepewności związane z niepokojem o zdrowie i przyszłość przenikło głęboko do ich świadomości. Strach przed zagrożeniem, poczucie bezbronności i bezradności sprawia, że nie chcą one przyjmować skierowań do pracodawców, korzystać z rozmów kwalifikacyjnych czy podejmować działania zmierzające do zmiany sytuacji zawodowej. Wolą się izolować przez pozostawanie w domu gdzie czują się bezpiecznie.

#### 1.2 Poradnictwo zawodowe

**Poradnictwo zawodowe jest procesem, w którym doradca zawodowy i klient (osoba radząca się) pracują wspólnie nad świadomym i samodzielnym podjęciem przez klienta decyzji dotyczącej drogi rozwoju zawodowego oraz nad dostosowaniem się do wymogów rynku pracy.**

**Poradnictwo indywidualne** to spotkanie lub kilka spotkań indywidualnych klienta (osoby bezrobotnej/poszukującej pracy) z doradcą zawodowym, podczas których wspólnie pracują nad rozwiązaniem sytuacji problemowych, które mogą dotyczyć:

- wyboru lub zmiany zawodu,
- uzupełnienia lub zmiany kwalifikacji zawodowych,
- wyboru kierunku kształcenia lub szkolenia,
- planowania rozwoju zawodowego,
- wyboru miejsca pracy,
- wyboru formy pomocy określonej w ustawie,
- motywowanie klienta do zmiany postawy względem poszukiwania pracy na rynku pracy.

W okresie sprawozdawczym w 2021 r. doradca zawodowy wykonał **308** porad indywidualnych oraz **308** rozmów doradczych.

W ramach posiadanych kompetencji doradca zawodowy wydał 8 skierowań na badania psychologiczne w celu ustalenia zdolności do podjęcia szkoleń finansowanych przez PUP.

**Poradnictwo grupowe** to zajęcia warsztatowe prowadzone przez doradcę zawodowego, który poprzez realizację określonego programu stymuluje grupę w działaniach zmierzających do uzyskania przyjętych celów. Zajęcia odbywają się w małych grupach (8-12 osób) przy zastosowaniu aktywizujących technik pracy. Czas ich trwania uzależniony jest od przyjętego programu. Warsztaty realizowane są cyklicznie.

**Informacja zawodowa** jest zbiorem danych potrzebnych radzącemu się do podejmowania kolejnych decyzji:

- edukacyjnych;
- zawodowych;
- wejścia na rynek pracy - decyzji związanych z zatrudnieniem.

Z uwagi na sytuację pandemiczną w roku sprawozdawczym nie przeprowadzono spotkań w ramach grupowych porad i informacji zawodowych. PUP Oborniki nie posiada bazy lokalowej, która spełniałaby zasady przeprowadzenia grupowych porad zawodowych (zachowanie odległości pomiędzy klientami). Dodatkowo aspektem utrudniającym organizowanie porad grupowych był lęk klientów przed gromadzeniem się i rekomendacja społeczna, aby unikać organizowanych spotkań.

W efektywnej pracy doradcy zawodowego nieodzowną pomoc niosą wszelkiego rodzaju testy, które pomagają w stawianiu oceny zawodowej klienta pod kątem jego potrzeb zawodowych. Powszechnym narzędziem pracy doradcy zawodowego w powiatowych urzędach pracy są licencjonowane testy KZZ oraz NBK.

Test KZZ to narzędzie diagnostyczne, które służy do badania zainteresowań zawodowych. Powstał w oparciu o najbardziej użyteczne teorie doradztwa zawodowego oraz współczesną

wiedzę na temat zainteresowań zawodowych. Jako narzędzie pomaga w określeniu preferencji zawodowych. Ma ono formę kwestionariusza, którego wypełnienie w zależności od indywidualnego tempa pracy zajmuje od 30 do 90 minut. KZZ bada następujące zainteresowania zawodowe:

- wybór lub zmiana zawodu,
- wybór szkoły lub uczelni,
- określenie kierunku kształcenia i szkolenia,
- poznanie przyczyn niepowodzeń zawodowych.

Badanie trwa do 90 minut i kończy się raportem z wynikami badania w wersji opisowej i graficznej. Wyniki omawia się z doradcą zawodowym na spotkaniach dedykowanych – indywidualna porada zawodowa.

Z kolei drugi test użytkowany przez doradcę zawodowego to Narzędzie do Badania Kompetencji (NBK):

- osobistych,
- społecznych,
- menadżerskich,

W ciągu jednej z sesji możliwe jest badanie tylko:

- jednej z 18 kompetencji,
- zestawu kompetencji (max. 5),
- ogólnego profilu, który obrazuje potencjał zawodowy (jest to wstępna diagnoza dla osób, które nie mają sprecyzowanych zainteresowań i oczekiwań zawodowych),
- jednego z 43 profili kompetencyjnych przygotowanych dla wybranych stanowisk pracy (każdy bada 4 kompetencje).

Badanie trwa do 60 minut i kończy się raportem z wynikami badania w wersji opisowej i graficznej. Wyniki omawia się z doradcą zawodowym na spotkaniach dedykowanych – indywidualna porada zawodowa.

W 2021 r. nie przeprowadzono specjalistycznych testów KZZ i NBK z uwagi na sytuację pandemiczną.

Po raz kolejny, rok 2021 nie był rokiem intensywnego doradztwa zawodowego w tutejszym Urzędzie. Ograniczenie kontaktowania się społecznego, niemożność osobistego spotkania się z klientem „twarzą w twarz” oraz świadczenie usług doradczych „online” nie przysłużyło się do budowania istotnej roli tej formy pomocy i odbudowania relacji między doradcą a klientem.

Doradca zawodowy skupił się głównie na krótkoterminowych zadaniach, nie wymagających zaangażowania długofalowego z uwagi na niekorzystny i nieprzewidywalny czas pandemiczny. Praca doradcy, związana nie tylko z pracą stricte doradcy zawodowego, polegała na kontaktach telefonicznych, mailowych, okazjonalnych spotkań stacjonarnych w PUP, podczas których udzielano wsparcia informacyjnego i doradczego z zakresu poradnictwa zawodowego.

### 1.3 Oferty pracy

Do Powiatowego Urzędu Pracy w Obornikach w okresie od 1 stycznia do 31 grudnia 2021r. wpłynęło ogółem **371 ofert pracy**, które wygenerowały **853 wolne miejsca pracy**.

W ramach działań pośrednictwa pracy w 2021r. nawiązano i utrzymano kontakty ze **189 pracodawcami**, którzy najczęściej zgłaszali oferty pracy w podanych poniżej zawodach:

Liczba zgłoszonych miejsc pracy w okresie od stycznia do grudnia 2021r.			
L.p.	Kod zawodu	Nazwa zawodu	Liczba zgłoszonych miejsc pracy
1.	723401	Monter - mechanik rowerów/ wózków	125
2.	912990	Pozostali pracownicy zajmujący się sprzętaniem gdzie indziej niesklasyfikowani	95
3.	722204	Slusarz	52
4.	832202	Kierowca samochodu dostawczego	35
5.	721404	Monter konstrukcji stalowych	33
6.	931301	Pomocniczy robotnik budowlany	29
7.	816019	Operator urządzeń do produkcji wyrobów spirytusowych	20
8.	921301	Pomocniczy robotnik przy uprawie roślin i zwierząt	19
9.	711202	Murarz	17
10.	411090	Pozostali pracownicy obsługi biurowej	16
11.	515303	Robotnik gospodarczy	15
12.	821905	Monter wyrobów z drewna	15
13.	723103	Mechanik pojazdów samochodowych	10
14.	234201	Nauczyciel przedszkola	10
15.	932990	Pozostali robotnicy wykonujący prace proste w przemyśle	10

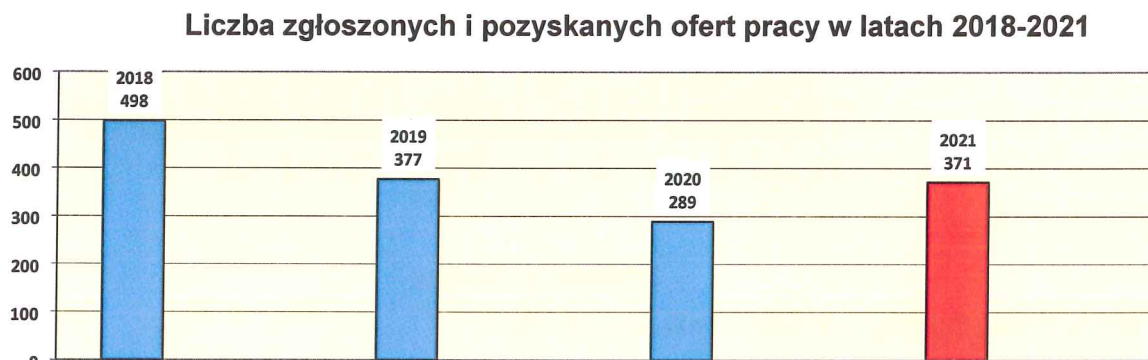
**Tabela nr 1.** Liczba zgłoszonych miejsc pracy w okresie od stycznia do grudnia 2021r.

**Źródło:** Opracowanie własne.

Rok 2021 w dalszym ciągu zdominowany był przez pandemię COVID-19. Jednak nastąpiło znaczne ożywienie w poszukiwaniu pracowników na regionalnym rynku pracy. W pierwszych trzech kwartałach do wielkopolskich urzędów pracy wpłynęło 81,5 tys. ofert pracy, co jest wartością większą r/r o 15 tys. Ponad 11 tys ofert pracy stanowiły oferty pracy subsydiowanej, znaczącą część ofert w dyspozycji urzędów pracy stanowią oferty zgłaszane na potrzeby uzyskania informacji starosty na temat braku możliwości

zaspokojenia potrzeb kadrowych pracodawcy na lokalnym rynku pracy<sup>1</sup>. Podobna sytuacja miała też miejsce na obornickim rynku pracy.

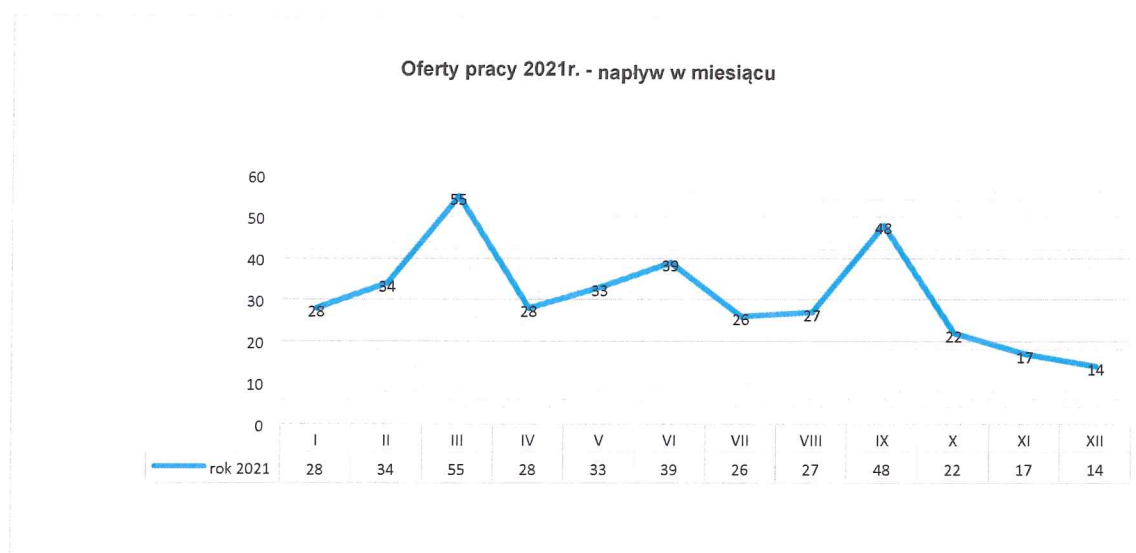
Pozyskanie ofert pracy w porównaniu do lat ubiegłych przedstawia poniższy wykres:



**Wykres 1.** Zgłoszone i pozyskane oferty pracy w latach 2018-2021

**Źródło:** Opracowanie własne.

Analizę napływu ofert pracy i wolnych miejsc zatrudnienia w poszczególnych miesiącach 2021 roku obrazują poniższe wykresy.

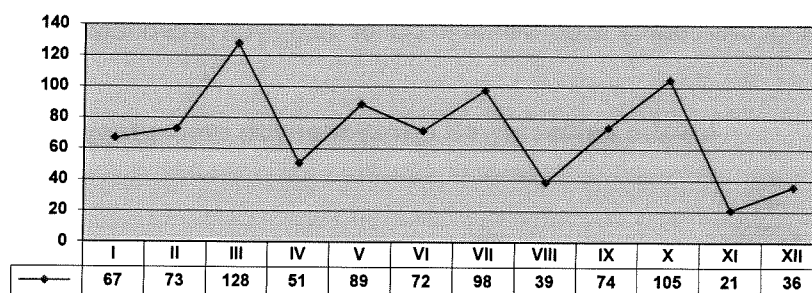


**Wykres 2.** Napływ ofert pracy w kolejnych miesiącach 2021r.

**Źródło:** Opracowanie własne.

## WOLNE MIEJSCA PRACY

(napływ w miesiącu)



**Wykres. 3.** Napływ

wolnych miejsc pracy w kolejnych miesiącach 2021r

**Źródło:** Opracowanie własne.

### 1.4 BAROMETR ZAWODÓW

Barometr zawodów to jednoroczna prognoza sytuacji w zawodach. Barometr dzieli zawody na trzy grupy: deficytowe, zrównoważone i nadwyżkowe.

**Zawody deficytowe** to takie, w których liczba wolnych miejsc pracy jest większa niż liczba osób zainteresowanych podjęciem pracy i spełniających wymagania pracodawców (najtrudniej pracodawcom znaleźć kandydatów do pracy)

**Zawody zrównoważone** to te, w których liczba wolnych miejsc pracy jest zbliżona do liczby osób zainteresowanych podjęciem pracy i spełniających wymagania pracodawców

**Zawody nadwyżkowe**, w których liczba wolnych miejsc jest mniejsza niż liczba osób zainteresowanych podjęciem pracy i spełniających wymagania pracodawców (najtrudniej osobom poszukującym pracy znaleźć zatrudnienie)

Barometr pokazuje zapotrzebowanie na zawody w każdym z powiatów w Polsce oraz na poziomie województw i kraju.

Metodologię badania wypracowano w Szwecji w latach dziewięćdziesiątych dwudziestego wieku, w ramach szerszego systemu prognozowania zmian na rynku pracy. W 2007 roku Barometr zawodów zaadaptowali pracownicy publicznych służb zatrudnienia z południowo-zachodniej Finlandii. Obecnie badanie jest prowadzone w całej Finlandii.

Do Polski Barometr trafił za sprawą Wojewódzkiego Urzędu Pracy w Krakowie (WUP w Krakowie). W 2009 roku pracownicy Małopolskiego Obserwatorium Rynku Pracy i Edukacji (projekt WUP w Krakowie) poznali założenia badania podczas wizyty studyjnej w Turku, w Finlandii. W tym samym roku przeprowadzono pilotaż w sześciu powiatach Małopolski, a następnie rozszerzono Barometr na cały region. Od 2015 roku badanie odbywa się we wszystkich powiatach kraju.

Do roku 2019 badanie Barometr zawodów realizowane było równoległe do prowadzonego w całej Polsce (na mocy zapisów ustawy z dnia 20 kwietnia 2004 roku o promocji zatrudnienia i instytucjach rynku pracy) badania ilościowego pod nazwą Monitoring zawodów deficytowych i nadwyżkowych (MZDiN). Decyzją Ministerstwa Rodziny, Pracy i Polityki Społecznej, od roku 2020, z racji swojej komplementarności, badania te zostały połączone w jedno wspólne badanie pod nazwą Barometr zawodów.

**Wyniki badania wykorzystywane są m.in. przy planowaniu kariery zawodowej (wskazują w jakich zawodach warto się kształcić, gdyż są najlepsze perspektywy na pracę), przy poszukiwaniu pracy w zawodzie (wskazują jak wygląda sytuacja w poszczególnych powiatach - gdzie może być łatwiej o pracę), do analiz rynku pracy (wskazują trendy w zakresie popytu i podaży pracy).**

**VII edycja BAROMETRU ZAWODÓW** przebiegała, podobnie jak poprzednia, w specyficznych warunkach pandemii i ograniczonej działalności publicznych służb zatrudnienia. Badanie przeprowadzono we wszystkich powiatach Wielkopolski, w większości w formie zdalnej. W tej edycji Barometru uczestniczyło 29 partnerów zewnętrznych, którzy wspierali badanie w 14 wielkopolskich powiatach. Wielu z nich trwale wpisuje się w proces tworzenia wyników i ta współpraca ma nieocenioną wartość.

Prognoza zapotrzebowania na zawody w 2022 roku wykazała 47 zawodów deficytowych tj. podobnie jak w trzech ostatnich latach. Niepokojące jest to, że w VII edycjach wskazano 22 zawody deficytowe występujące we wszystkich latach jakich prowadzone było badanie. Większość z tych zawodów to zawody robotnicze, co wskazuje na luki w edukacji w zawodach poszukiwanych przez pracodawców ale także niechęć absolwentów do podejmowania pracy po zakończeniu szkoły w zawodach gdzie są trudne warunki pracy<sup>1</sup>.

Wyniki pracy można zobaczyć na stronie: [www.barometrzwodow.pl](http://www.barometrzwodow.pl).

1.5 Informacja starosty na temat możliwości zaspokojenia potrzeb kadrowych podmiotu powierzającego wykonanie pracy cudzoziemcom

Test rynku pracy to informacja starosty na temat braku możliwości zaspokojenia potrzeb kadrowych pracodawcy w oparciu o rejestry osób bezrobotnych i poszukujących pracy lub o negatywnym wyniku rekrutacji organizowanej dla pracodawcy, która sporządzona jest z uwzględnieniem pierwszeństwa dostępu do rynku pracy dla obywateli polskich oraz cudzoziemców, o których mowa w art. 87 ust. 1 pkt 1-11 ustawy o promocji zatrudnienia i instytucjach rynku pracy.

W tym celu pracodawca zgłasza ofertę pracy na stanowisko, na którym będzie zatrudniony cudzoziemiec do powiatowego urzędu pracy, właściwego ze względu na główne miejsce wykonywania pracy przez cudzoziemca. W przypadku gdy specyfikacja pracy wykonywanej przez cudzoziemca nie pozwala na wskazanie głównego miejsca jej wykonywania, informację wydaje

starosta właściwy ze względu na siedzibę lub miejsce zamieszkania podmiotu powierzającego wykonywanie pracy cudzoziemcowi.

Informacja starosty wydawana jest na wniosek podmiotu powierzającego wykonywanie pracy cudzoziemcowi w terminie:

- nie dłuższym niż 14 dni od dnia złożenia oferty pracy w powiatowym urzędzie pracy, jeżeli z analizy rejestrów bezrobotnych i poszukujących pracy nie wynika, że istnieje możliwość zorganizowania rekrutacji;
- nie dłuższym niż 21 dni od dnia złożenia oferty pracy w przypadku organizowania rekrutacji wśród bezrobotnych i poszukujących pracy.

W 2021 roku Powiatowy Urząd Pracy w Obornikach wydał ogółem **55** informacji starosty na łączną liczbę **238** stanowisk pracy.

#### 1.6 EUROPEJSKE POŚREDNICTWO PRACY - USŁUGI SIECI EURES

**Sieć EURES** działa we wszystkich państwach członkowskich UE i EFTA mając na celu wspieranie mobilności pracowników na europejskim rynku pracy.

Sieć EURES tworzą publiczne służby zatrudnienia państw członkowskich UE i EFTA oraz inne uprawnione organizacje na poziomie lokalnym, regionalnym, krajowym i unijnym, działające w obszarze zatrudnienia.

Sieć EURES świadczy usługi w zakresie **unijnego pośrednictwa pracy i informowania w zakresie warunków życia i pracy** w państwach członkowskich UE i EFTA.

**Usługi sieci EURES** są ogólnodostępne i skierowane do **poszukujących pracy**, zainteresowanych wyjazdem do innego państwa członkowskiego w celach podjęcia pracy oraz do **pracodawców**, którzy chcą prowadzić rekrutację pracowników z innego państwa członkowskiego UE lub EFTA.

Usługi sieci EURES dla **bezrobotnych i poszukujących pracy** są **bezpłatne**.

W 2021 roku w PUP Oborniki zarejestrowano **377** ofert pracy EURES (**2297** wolne miejsca pracy) oraz **2** informacje dotyczące możliwości podjęcia pracy za granicą (Agencja Charlie Works Poznań i Promedica24 Poznań)

Kraje, z których było zarejestrowanych najwięcej ofert pracy to: Niemcy - **155**, Norwegia - **98**, Holandia – **32**, Estonia – **23** oraz Irlandia – **22**.

Najczęściej poszukiwane zawody to:

- pracownicy do prac prostych w sadownictwie i ogrodnictwie,
- pracownicy do zbioru owoców i warzyw,
- cieśla,
- elektryk.



## **SPRAWOZDANIA**

Pracownicy działu Pośrednictwa pracy w ramach wyznaczonych obowiązków sporządzają diagnozy i sprawozdania dotyczące m.in. sieci EURES. W roku 2021, tak jak w latach poprzednich, zostały przygotowane następujące raporty:

Kwartalne sprawozdania EURES – (4 szt.), Krajowy Plan Działania Sieci EURES w Polsce 2021r. oraz Raport miesięcznych informacji o wolnych miejscach pracy (12 sztuk).

### **1.7 WSPÓŁPRACA Z INNYMI INSTYTUCJAMI**

W 2021r. kontynuowano współpracę w ramach porozumień zawartych pomiędzy Powiatowym Urzędem Pracy w Obornikach a **Ośrodkiem Pomocy Społecznej w Obornikach, Gminnym Ośrodkiem Pomocy Społecznej w Rogoźnie, Gminnym Ośrodkiem Pomocy Społecznej w Ryczywole** oraz **Powiatowym Centrum Pomocy Rodzinie w Obornikach** – ze względu na trwającą pandemię kontakt był utrzymywany w formie telefonicznej. Ponadto z Centrum Integracji Społecznej w Rogoźnie oraz z Spółdzielniami Socjalnymi z terenu powiatu i Fundacją „BARKA”

Podtrzymywano także stałą współpracę z **Wydziałem Badań i Analiz Rynku Pracy w Wojewódzkim Urzędzie Pracy w Poznaniu**. Wyniki współpracy zamieszczone są na stronie internetowej: <https://wuppoznan.praca.gov.pl/badania-i-analazy-ryнку-pracy>.

W grudniu 2021r. podpisano porozumienie z PFRON w ramach wdrożenia Systemu SOW – platforma przeznaczona do składania i obsługi wniosków o świadczenia finansowane ze środków PFRON.

### **2. Szkolenia**

<b>Liczba osób skierowanych na szkolenia: 117 osób</b>	
<b>a.) szkolenia indywidualne</b>	<b>44 os. skierowano</b> <b>( w tym jedna osoba z środków PFRON)</b> <input type="checkbox"/> ukończyły 43 os., <b>( w tym 1 os. z środków PFRON)</b>
<b>b.) szkolenia grupowe</b>	<b>73 os. skierowano</b> <input type="checkbox"/> ukończyło 67 osób

3. Dofinansowanie wynagrodzenia za zatrudnienie skierowanego bezrobotnego po 50 roku życia.

- Liczba pracodawców, którym dofinansowano wynagrodzenia za zatrudnienie bezrobotnego powyżej 50 roku życia:  
o umowy podpisane w 2021 - **5 pracodawców, na zatrudnienie 5 osób bezrobotnych 50+** o kontynuacje umów z roku 2020- 2 osoby

#### 4. Krajowy Fundusz Szkoleniowy

- Liczba pracodawców, którzy otrzymali dofinansowanie do kształcenia ustawicznego pracowników i pracodawców: **10 pracodawców, na kształcenie łącznie 82 osób.**

#### **Szkolenia grupowe – przeprowadzone w 2021 roku:**

1. Kurs komputerowy z certyfikatem ECDL
2. Sprzedawca z obsługą kasy fiskalnej, terminali płatniczych i fakturowaniem z certyfikatem ECDL BASE
3. Specjalista ds. kadr i płac z certyfikatem ECDL BASE
4. Operator wózka jezdniowego podnośnikowego kat. II WJO

#### **Tematyka szkoleń indywidualnych – przeprowadzonych w 2021 roku m.in. :**

1. Spawacz met. MAG i TIG
2. Operator wózka jezdniowego podnośnikowego z mechanicznym napędem podnoszenia z wyłączeniem wózków z wysięgnikiem oraz wózków z osobą obsługującą podnoszoną wraz z ładunkiem
3. Prawo jazdy kat. C
4. Prawo jazdy kat. C+E
5. Kurs kosmetyczny
6. Kwalifikacja wstępna przyspieszona kat. C
7. Kurs kosztorysowania z nauką obsługi programu Norma PRO - poziom podstawowy
8. Kurs stylizacji rzęs
9. Kwalifikacja wstępna przyspieszona do kat. C, C1+E, C, C+E
10. Kurs AutoCAD poziom I oraz II
11. Spawanie stali nietypowych spoinami pachwinowymi na pierwszym poziomie kwalifikacji w metodach MAG i TIG oraz spawanie stali nietypowych spoinami czołowymi w metodzie GAS
12. Kurs kroju i szycia
  5. *Pozostałe formy aktywizacji bezrobotnych*

### 5.1 Umowy stażowe

W okresie od 01.01.2021 r. do 31.12.2021 r. wpłynęły 163 wnioski o zawarcie umowy o zorganizowanie stażu dla osób bezrobotnych. Podpisano 107 umów o organizację stażu – 27 umów w ramach Funduszu Pracy i 80 umów w ramach Europejskiego Funduszu Społecznego (28 w ramach WRPO i 52 w ramach POWER).

Ogółem w ww. okresie na staż skierowano 120 osób bezrobotnych (w tym 96 kobiet i 24 mężczyzn).



27 osób nie zrealizowało stażu zgodnie z terminami zawartymi w umowie z następujących przyczyn:

- podjęcie zatrudnienia (14 osób),
- przerwanie stażu z inicjatywy organizatora (7 osób),
- podjęcie studiów w systemie dziennym (2 osoby),
- rezygnacja stażysty (2 osoby)
- przedłużające się zwolnienie lekarskie uniemożliwiające realizację programu stażu (1 osoba),
- porzucenie stażu (1 osoba),



27 osób ukończy staż w 2022 r.



79 osób zakończyło staż w 2021 r. ( w tym 9 osób bezrobotnych, które rozpoczęły staż w 2020 r., a ukończyły tą formę aktywizacji w 2021 r.), 67 osób podjęło pracę po zakończonym stażu, a pozostałe osoby zrezygnowały z zatrudnienia w firmie lub instytucji, w której odbywały staż lub na etapie składania wniosku organizator nie zadeklarował zatrudnienia osoby bezrobotnej). Wystąpiły również sytuacje, w których pracodawca mimo deklaracji zatrudnienia we wniosku nie zatrudnił osoby bezrobotnej po zakończonym stażu z uwagi na niewystarczające umiejętności nabyte przez stażystę podczas stażu.

Stáže trwały średnio od 3 do 6 miesięcy.

### 5.2 Wsparcie przedsiębiorców oraz innych podmiotów w ramach Tarcz Antykryzysowych

W okresie od 01.01.2021 r. do 10.06.2021 r. wpłynęły 72 wnioski od przedsiębiorców na dofinansowanie części kosztów prowadzenia działalności gospodarczej w ramach art. 15 z.zc.

Podpisano 63 umowy o dofinansowanie i udzielono przedsiębiorcom wsparcia na łączną kwotę 317.140,00 zł.

Dofinansowanie było realizowane ze środków Funduszu Pracy oraz środków Europejskiego Funduszu Społecznego.

W ramach środków Programu Operacyjnego Wiedza Edukacja Rozwój (POWER V) wsparciem objęto 6 podmiotów, którym wypłacono łącznie kwotę 40.320,00 zł.

Pozostała kwota tj. 276.820,00 zł została wypłacona ze środków Funduszu Pracy.

28 przedsiębiorców skorzystało z niskooprocentowanej pożyczki dla mikroprzedsiębiorców przyznawanej na podstawie art. 15zzd ustawy o szczególnych rozwiązaniach związanych z zapobieganiem, przeciwdziałaniem i zwalczaniem COVID-19, innych chorób zakaźnych oraz wywołanych nimi sytuacji kryzysowych, do których trafiło łącznie 140.000,00 złotych.

W celu łagodzenia skutków koronawirusa mikroprzedsiębiorcy i mali przedsiębiorcy określonych branż mogli również skorzystać m.in. z dotacji w kwocie 5.000,00 zł. na pokrycie bieżących kosztów działalności gospodarczej (art. 15zze4 ww. ustawy). W 2021r. w ramach tej formy pomocy przedsiębiorcom wypłacono łącznie kwotę 3.720.000,00 złotych (744 pozytywnie rozpatrzone wnioski), 1dotacja zwrot- 3715.000,00.

Z Tarczy Antykryzysowej w ramach pomocy przeznaczonej dla sklepików szkolnych wypłacono 5 dotacji na kwotę 25.000,00 zł.

Działania w ramach „Tarczy antykryzysowej” prowadzone były nieprzerwanie od kwietnia 2020r i są realizowane ze środków Funduszu Pracy.

#### **Dofinansowanie części kosztów wynagrodzeń w ramach tarczy antykryzysowej art. zzb**

- Liczba złożonych wniosków o dofinansowanie wynagrodzeń – przedsiębiorca: **41**
- Liczba podpisanych umów: **37**
- Liczba pracowników, którym dofinansowano wynagrodzenia: **219 osób** □ Kwota przyznana: **900.370,36 zł**

#### *5.3 Dofinansowania, refundacje, roboty publiczne*

##### **Dotacje i refundacje.**

W 2021r. do PUP w Obornikach wpłynęło 77 wniosków osób bezrobotnych o dofinansowanie na podjęcie działalności gospodarczej i 31 wniosków pracodawców o refundację kosztów wyposażenia stanowiska pracy dla osoby bezrobotnej.

Podpisano 59 umów z osobami bezrobotnymi o przyznanie jednorazowych środków na podjęcie działalności gospodarczej, w tym 18 umów z kobietami na łączną kwotę 1.053.518,55 złotych. 16 umów zostało podpisanych w ramach Programu Operacyjnego Wiedza Edukacja Rozwój (POWER) i 19 umów w ramach Wielkopolskiego Regionalnego Programu Operacyjnego (WRPO).

Spośród 59 osób, które otrzymały dofinansowanie, 3 - to osoby do 25 roku życia, 1 - osoba powyżej 50 roku życia. Dofinansowanie otrzymało 35 osób z Gminy Oborniki, 19 osób z Gminy Rogoźno i 5 osób z Gminy Ryczywół.

Z pracodawcami podpisano 22 umowy o refundację kosztów wyposażenia lub doposażenia stanowisk pracy dla skierowanych bezrobotnych, w ramach środków z Funduszy Pracy w tym 5

umów w ramach Programu Operacyjnego Wiedza Edukacja Rozwój (POWER). Na nowo powstałe stanowiska skierowano 21 osób, w tym 5 kobiet. Wśród osób, które otrzymały w 2021r. dofinansowanie na podjęcie działalności gospodarczej lub zostały skierowane na wyposażone/doposażone stanowisko pracy 6 osób posiadało stopień niepełnosprawności (w tym 3 kobiety).

**Tabela: Dofinansowania na rozpoczęcie działalności gospodarczej udzielone w 2021r. wg. wieku, płci, gmin i miejsca zamieszkania.**

	Ilość osób	%
Do 25 roku życia	3	5 %
Powyżej 50 roku życia	1	2 %
Kobiety	18	31 %
Mężczyźni	41	69 %
Gmina Oborniki	35 w tym 11 kobiety	59 % (31 %)
Gmina Rogoźno	19 w tym 5 kobiety	32 % (16 %)
Gmina Ryczywół	5 w tym 2 kobiety	9 % (40 %)
Z terenów wiejskich	33	56 %

### **Umowy ze środków PFRON**

W 2021r. nie podpisano żadnej umowy o dofinansowanie na rozpoczęcie działalności gospodarczej dla osoby niepełnosprawnej i żadnej umowy o refundację kosztów wyposażenia stanowiska pracy dla osoby niepełnosprawnej.

#### *5.4 Roboty publiczne*

Liczba wniosków: 8 (wszystkie rozpatrzone pozytywnie) Liczba umów: 8 (w tym: Oborniki: 1, Rogoźno: 5, Ryczywół: 2) Liczba objętych osób: 14 osób, w tym:

Oborniki: 4 osoby, 3 osoby zakończyły, 1 osoba przerwała,

Rogoźno: 8 osób,

Ryczywół: 2 osoby

### **6. Zatrudnianie cudzoziemców**

6.1 Oświadczenia o zamiarze powierzenia wykonywania pracy cudzoziemcowi:

**Liczba złożonych**

**oświadczeń : 2052 W**

tym:

**Podział ze względu na obywatelstwo:**

- Armenia: 3
- Białoruś: 27
- Gruzja: 42
- Mołdawia: 11
- Ukraina: 1965
- Rosja: 2
- Kazachstan 2

**Liczba oświadczeń wpisanych do ewidencji**

**oświadczeń: 1904** W tym:

**Podział ze względu na obywatelstwo:**

- Armenia: 3
- Białoruś: 26
- Gruzja: 41
- Mołdawia: 11
- Ukraina: 1821
- Rosja: 2

**Liczba odmów wpisu oświadczeń do ewidencji**

**oświadczeń: 30** W tym dla obywateli Ukrainy -27,  
Kazachstanu 2, Gruzji 1.

*Najczęstszą przyczyną odmów wpisu oświadczeń do ewidencji jest niedopełnienie obowiązku opłacania składek na ubezpieczenia społeczne, na ubezpieczenie zdrowotne, na Fundusz Pracy i Fundusz Gwarantowanych Świadczeń Pracowniczych.*

**6.2 ZEZWOLENIA NA PRACĘ SEZONOWĄ CUDZOZIEMCÓW:**

**Liczba złożonych wniosków o wydanie zezwolenia ogółem: 85 – wszystkie dotyczyły obywateli Ukrainy.**

**Liczba wysłanych wezwań 24**

*W porównaniu z rokiem 2020 zaobserwowano wzrost powierzenia pracy cudzoziemcom na podstawie oświadczeń o powierzeniu wykonywania pracy oraz na podstawie zezwoleń typu S na pracę sezonową.*

*Jeżeli w oświadczeniu o powierzeniu wykonywania pracy cudzoziemcowi, wpisanym do ewidencji oświadczeń wskazano okres pracy, którego koniec przypada w okresie stanu*

*zagrożenia epidemicznego lub stanu epidemii, ogłoszonego w związku z zakażeniami wirusem SARS-CoV-2, cudzoziemiec może wykonywać pracę określoną oświadczeniem na rzecz podmiotu, który złożył oświadczenie, w okresie lub okresach nieobjętych oświadczeniem do upływu 30 dnia następującego po dniu odwołania tego ze stanów, który obowiązywał jako ostatni, bez zezwolenia na pracę.*

*Dodatkowo okresu wykonywania pracy nie wliczało się do okresu wykonywania pracy 6 miesięcznej w ciągu kolejnych 12 miesiącach.*

*Zgodnie z art. 15zd (ustawy z dnia 2 marca 2020 r. o szczególnych rozwiązaniach związanych z zapobieganiem, przeciwdziałaniem i zwalczaniem COVID-19, innych chorób zakaźnych oraz wywołanych nimi sytuacji kryzysowych) pobyt na podstawie wizej krajowej (D – wydanej w Polsce) lub zezwolenia na pobyt czasowy w RP ulega przedłużeniu do upływu 30 dnia po odwołaniu stanu epidemii lub stanu zagrożenia epidemicznego (dotyczy wyłącznie pobytu długoterminowych).*

*Cudzoziemiec przebywający w ramach ruchu bezwizowego również może pozostać na terenie kraju pod warunkiem, że pobyt w Polsce zaczął się przed ogłoszeniem stanu epidemii, tj. przed 14.03.2020r.*

## **7. Fundusze Europejskie**

### **PROGRAMY:**

1. Projekt pozakonkursowy „Aktywizacja osób młodych pozostających bez pracy w powiecie obornickim (V)” realizowanego przez Powiat Obornicki / Powiatowy Urząd Pracy w Obornikach w ramach Osi priorytetowej I Rynek pracy otwarty dla wszystkich, Działania 1.1 Wsparcie osób młodych pozostających bez pracy na regionalnym rynku pracy, Poddziałania 1.1.1 Wsparcie udzielane z Europejskiego Funduszu Społecznego, Program Operacyjny Wiedza Edukacja Rozwój.
  - Okres realizacji projektu 01.01.2019 r. – 31.12.2022 r.
  - Budżet projektu ogółem: 4.800.927,77 zł  
2021 r.: 1.211.637,69 zł
  - Przewidziana liczba uczestników projektu: 362 (bez osób objętych zadaniami w ramach instrumentów dofinansowania COVID-19), w tym:

Formy wsparcia:

- Poradnictwo zawodowe i / lub pośrednictwo pracy – 362 uczestników ogółem
  - w 2021 r. pośrednictwem pracy i/lub doradztwem zawodowym objęto – 113 uczestników
- zdobycie doświadczenia zawodowego poprzez odbywanie stażu. Staż – 182 uczestników ogółem □ w 2021 r. skierowano 55 uczestników

- przerwań: 14
  - wzrost kwalifikacji i umiejętności zawodowych poprzez uczestnictwo w szkoleniach. Szkolenia – 110 uczestników ogółem
    - w 2021 r. skierowano 37 uczestników
      - przerwań: 1
  - wsparcie finansowe dla osób chcących otworzyć własną firmę. Jednorazowe środki na podjęcie działalności gospodarczej – 55 uczestników ogółem
    - w 2021 r. podpisano 16 umów
  - wsparcie finansowe dla pracodawców tworzących nowe miejsca pracy w ramach doposażenia stanowiska pracy. Refundacja kosztów wyposażenia lub doposażenia stanowiska pracy – 15 uczestników ogółem
    - w 2021 r. skierowano 5 uczestników
  - instrumenty dofinansowania COVID-19 – 337 uczestników
    - w 2021 r. sfinansowano 34 uczestników objętych instrumentami dofinansowania COVID-19

2. Projekt pozakonkursowy „Aktywizacja zawodowa osób bezrobotnych i poszukujących pracy w powiecie obornickim (V)” w ramach Wielkopolskiego Regionalnego Programu Operacyjnego na lata 2014 – 2020, Oś priorytetowa 6: *Rynek pracy*, Działanie 6.1: *Aktywizacja zawodowa osób bezrobotnych i poszukujących pracy – projekty pozakonkursowe realizowane przez PSZ*, realizowanego przez Powiat Obornicki / Powiatowy Urząd Pracy w Obornikach.

- Okres realizacji projektu 01.01.2019 r. – 31.12.2022 r.
- Budżet projektu ogółem 4.092.951,93 zł  
2021 r. 716.282,29 zł
- Przewidziana liczba uczestników projektu: 355 (bez osób objętych zadaniami w ramach instrumentów dofinansowania COVID-19)
- Formy wsparcia:
  - Poradnictwo zawodowe i/lub pośrednictwo pracy – 355 uczestników ogółem
  - 2021 r. pośrednictwem pracy i/lub doradztwem zawodowym objęto – 109 uczestników
- zdobycie doświadczenia zawodowego poprzez odbywanie stażu. Staż – 133 uczestników ogółem □ w 2021 r. skierowano 29 uczestników
- przerwań: 3
- wzrost kwalifikacji i umiejętności zawodowych poprzez uczestnictwo w szkoleniach. Szkolenia – 129 uczestników ogółem
  - w 2021 r. skierowano 61 uczestników



- wsparcie finansowe dla osób chcących otworzyć własną firmę. Jednorazowe środki na podjęcie działalności gospodarczej – 83 uczestników ogółem
  - w 2021 r. podpisano 19 umów
3. Przygotowano wnioski o przyznanie dodatkowych środków Funduszu Pracy z rezerwy ministra – na realizację programu na rzecz promocji zatrudnienia, łagodzenia skutków bezrobocia i aktywizacji zawodowej osób bezrobotnych.
- a. I nabór
- Program: program aktywizacji zawodowej bezrobotnych zamieszkujących na wsi.
- okres realizacji: sierpień 2021 r. – grudzień 2021 r.
  - przyznana kwota: 72.000,00 zł.
1. Jednorazowe środki na podjęcie działalności gospodarczej: 2 osoby – 47,0 tys.
  2. Refundacja kosztów wyposażenia lub doposażenia stanowisk pracy dla skierowanych na te miejsca pracy bezrobotnych: 1 osoba – 25,0 tys/
8. Pozostałe działania Urzędu - Ewidencji Świadczeń i Rejestracji za 2021 r.

#### *8.1 Wykaz pism wysłanych z PUP*

Współpraca z instytucjami związkami, organizacjami i urzędami

- z ZUS	-	<b>73 szt.</b>
- z OPS	-	<b>17 szt.</b>
- z sądami i prokuraturą	-	<b>60 szt.</b>
- z policją	-	<b>377 szt.</b>
- z Urzędami Pracy	-	<b>18 szt.</b>
- z WUP i WUW	-	<b>9 szt.</b>
- korespondencja różna	-	<b>79 szt.</b>
- wnioski o uporządkowanie okresów podlegania ubezpieczeniom bezpośrednio na koncie ubezpieczonego ZUS KOA	-	<b>28 szt.</b>

#### *8.2 Wykaz wydanych decyzji*

- decyzje przyznające zasiłek po karencji	-	<b>107 szt.</b>
- decyzje przyznające stypendium (staż i szkolenie)	-	<b>120 szt.</b>
- decyzje o utracie stypendium (staż i szkolenie)	-	<b>216 szt.</b>
- decyzje w sprawie utraty statusu i świadczeń bezrobotnego	-	<b>1318 szt.</b>
- decyzje w sprawie pozbawienia statusu poszukującego pracy	-	<b>14 szt.</b>
- decyzje zmieniające , uchylające dotyczące statusu i świadczeń bezrobotnych	-	<b>35 szt.</b>
- postanowienia	-	<b>72 szt.</b>
- decyzje w sprawie zwrotu nienależnie pobranych świadczeń, odroczenie zwrotu, umorzeń, rozłożenia na raty	-	<b>27 szt.</b>

- decyzje o przyznaniu dodatku aktywizacyjnego - **76 szt.**
- decyzje o odmowie przyznania dodatku aktywizacyjnego - **4 szt.**
- decyzje o utracie prawa do dodatku aktywizacyjnego - **87szt.**
- oraz decyzje o przyznaniu statusu i jego utracie ponad **3 tys.szt.**

### 8.3 Wykaz wydanych zaświadczeń

- zaświadczenia do ZUS - **202 szt.**
- zaświadczenie do ośrodków pomocy społecznej - **8 szt.**
- zaświadczenia dla osób bezrobotnych i poszukujących pracy różne  
(w tym do sądów, banków, zakładów pracy i w celu uzyskania dodatku mieszkaniowego ) - **174 szt.**
- zaświadczenia dla potrzeb służby zdrowia - **1 szt.**
- zaświadczenia wydane do OPS drogą elektroniczną przez program SEPI - **490 szt.**

### 8.4 Pozostałe zadania:

- rozpatrzono **80** wniosków o przyznanie i dokonanie wypłaty dodatku aktywizacyjnego
- wysłano **5** upomnień w sprawie spłaty nienależnie pobranych świadczeń
- wystawiono **2** tytuły egzekucyjne,
- wydano **562** PIT-y 11 za 2020rok,
- zostało utworzonych, zweryfikowanych i wysłanych do ZUS **12** deklaracji ZUS DRA oraz **116** korekt deklaracji ZUS.
- wydano **698** rocznych raportów składek społecznych i zdrowotnych za 2020r.
- zweryfikowano **12** raportów ZUS U3 łącznie **299** osób,
- wysłano do ZUS **5191** szt. dokumentów – ZUS ZZA, ZUS ZUA, ZUS ZWUA i ZUS ZCNA,
- sporządzono oraz rozliczono memoriałowo i kasowo **414** list wypłat dla bezrobotnych i poszukujących pracy
- sporządzono list wypłat za dojazdy i badania – **230 szt.**
- wypłacono i rozliczono **12** zaliczek wypłacanych dla CIS na refundację świadczeń integracyjnych.
- zawarto 2 porozumienia z CIS (Rogoźno i Ryczywół)
- dokonano rozliczenia 12 zaliczek na wypłatę świadczenia integracyjnego CIS w Rogoźnie dla średnio 25 osób miesięcznie.
- przygotowano **1 umowę** o zwrot kosztów związanych z zatrudnianiem pracowników niepełnosprawnych i dokonano 9 refundacji ze środków z PFRON w okresie od kwietnia 2021r. do grudnia 2021r.

#### IV. AUDYTY I KONTROLE W 2021 R.

Liczba przeprowadzonych kontroli – 2

a) Wielkopolski Urząd Wojewódzki w Poznaniu

Przedmiotem kontroli było spełnienie wymogów kwalifikacyjnych określonych dla dyrektorów i pracowników urzędu pracy, prawidłowość organizowania i finansowania staży odbywanych przez bezrobotnych oraz prawidłowość organizowania i finansowania prac interwencyjnych, na które kierowani są bezrobotni.

b) Starostwo Powiatowe w Obornikach

Temat audytu: Realizacja dochodów i wydatków budżetowych oraz Funduszu Pracy.

#### V. BUDŻET I FUNDUSZ PRACY

1. Plan dla Powiatowego Urzędu Pracy w Obornikach na rok 2021 :

DZIAŁ 853 ROZDZIAŁ 85333

PLAN BUDŻETU 2021 r. 1 418 414,00 zł

WYKONANIE na dzień 31.12.2021 r. (tj. 97,46%) W 1 382 397,71 zł

tym:

Wynagrodzenia i pochodne wraz z odpisem na ZFŚS 1 220 520,48 zł  
(co stanowi 86,05% planu)

Wydatki rzeczowe 106 027,23 zł  
(co stanowi 7,48% planu)

2. Ubezpieczenie zdrowotne dla bezrobotnych bez prawa do zasiłku

DZIAŁ 851 ROZDZIAŁ 85156 § 4130

Plan 865 243,00 zł

Wykonanie 819 949,31 zł

3. Środki PFRON na zadania z zakresu rehabilitacji zawodowej w 2021 r.

Środki planowane do wypłaty przez PCPR 32 981,54 zł

Wykonanie na dzień 31.12.2021 r. (tj. 33,85 %) 11 165,07 zł

zwrot kosztów zatrudnienia, szkoleń pracowników pomagających pracownikowi niepełnosprawnemu w pracy zatrudnionego w Spółdzielni Socjalnej.

#### Wydatki Fundusz Pracy za 2021 rok

1. Świadczenia dla bezrobotnych nielimitowane: 2.982.111,08

▪ zasiłki + składki ZUS 2.495.245,51

▪ świadczenia integracyjne 393.077,77

▪ dodatki aktywizacyjne 93.787,80

<b>2. Formy aktywne:</b>	<b>1.225.314,74</b>
▪ szkolenia	31.810,06
▪ dofinansowanie wynagrodzeń 50+	66.702,69
▪ roboty publiczne	170.105,65
▪ staże	259.171,23
▪ dotacje na podjęcie działalności gospodarczej	383.025,11
▪ doposażenie stanowiska pracy	314.500,00
<b>3. Wydatki fakultatywne:</b>	<b>171.443,53</b>
- zakup wyposażenia, programów, licencji, usługi informatyczne	94.628,77
- zakupy pozostałe, w tym:	
▪ usługi pocztowe	46.779,00
▪ telefony	3.684,54
▪ szkolenia pracowników	9.624,70
▪ plakaty, druki, prowizje, opłaty komornicze i sądowe, działalność promocyjna	11.811,30
▪ materiały biurowe	4.915,22
 <b>4. Krajowy Fundusz Szkoleniowy</b>	 <b>263.632,00</b>
 <b>5. EFS</b>	 <b>1.748.941,43</b>
w tym: tarcza antykryzysowa:	
▪ dofinansowanie części kosztów wynagrodzeń pracowników dla mikroprzedsiębiorców, małych i średnich przedsiębiorców	79.558,83
▪ dofinansowanie części kosztów prowadzenia działalności gospodarczej dla przedsiębiorców samozatrudnionych	40.320,00
formy aktywne/ pozostałe	
1.629.062,60	
 <b>6. Wydatki na tarczę antykryzysową</b>	 <b>1.190.087,17</b>
w tym:	
▪ niskoprocentowana pożyczka z Funduszu Pracy dla mikroprzedsiębiorców	140.000,00
▪ dofinansowanie części kosztów wynagrodzeń pracowników dla mikroprzedsiębiorców, małych i średnich przedsiębiorców	773.267,17
▪ dofinansowanie części kosztów prowadzenia działalności gospodarczej dla przedsiębiorców	

samozatrudnionych

276.820,00

7. Dotacje na pokrycie bieżących kosztów działalności gosp. mikroprzedsiębiorcy i małego przedsiębiorcy

COVID-19

**3.715.000,00**

8. Dotacja dla mikroprzedsiębiorców i małych przedsiębiorców prowadzących sklepiki szkolne  
**25.000,00**

### Procentowe wykonanie wydatków na dzień 31.12.2021 r.

<b>1. Świadczenia dla bezrobotnych nielimitowane</b>		
- plan	2.982.111,08	100,00%
- wykonanie	2.982.111,08	
<b>2. Formy aktywne</b>		
- plan	1.325.526,95	92,44%
- wykonanie	1.225.314,74	
<b>3. Formy fakultatywne</b>		
- plan	171.522,51	99,95%
- wykonanie	171.443,53	
<b>4. KFS</b>		
- plan	264.600,00	99,63%
- wykonanie	263.632,00	
<b>5. EFS (tarcza antykryzysowa)</b>		
- plan	120.000,00	99,90 %
- wykonanie	119.878,83	
<b>6. EFS (formy aktywne/pozostałe)</b>		
- plan	1.807.919,98	90,11 %
- wykonanie	1.629.062,60	
<b>7. Fundusz Pracy (tarcza antykryzysowa)</b>		
- plan	1.668.332,01	
71,33 % - wykonanie		
1.190.087,17		
<b>8. Dotacje na pokrycie bieżących kosztów działalności gosp. mikroprzedsiębiorcy i małego przedsiębiorcy COVID-19</b>		
- plan	3.715.000,00	100,00 %

- wykonanie 3.715.000,00

**9. Dotacja dla mikroprzedsiębiorców i małych przedsiębiorców prowadzących sklepiki szkolne**

- plan 75 000,00 33,33%

- wykonanie 25 000,00

**10. Dotacja dla mikroprzedsiębiorców i małych przedsiębiorców prowadzących dyskoteki, escape roomy i pozostałą działalność rozrywkową**

- plan 50 000,00 0,00%

- wykonanie 0,00

## **VI. KADRY PUP**

Dane dotyczące pracowników stan na 31.12.2021 r.

1. Liczba osób zatrudnionych – 22 pracowników, w tym przebywający na:
  - a) urlopie macierzyńskim i rodzicielskim – 1 osoba
  - b) urlopie wychowawczym – 2 osoby
2. Przeciętna liczba zatrudnionych w przeliczeniu na pełny etat – 20,88.
3. Liczba osób zatrudnionych w pełnym wymiarze czasu pracy – 19.
4. Liczba osób zatrudnionych w niepełnym wymiarze czasu pracy – 3 w tym:
  - a)  $\frac{1}{2}$  etatu – 2 osoby (sprzątaczkii)
  - b)  $\frac{7}{8}$  etatu – 1 osoba (doradca zawodowy)
5. Liczba pracowników wg wykształcenia:
  - a) wyższe – 15
  - b) policealne i średnie zawodowe – 5
  - c) średnie ogólnokształcące – 1
  - d) gimnazjalne i poniżej – 1.

## **XIV TRANSPORT ZBIOROWY**

Powiat Obornicki realizuje zadania w zakresie publicznego transportu zbiorowego za pośrednictwem Związku Powiatowo-Gminnego „Wielkopolski Transport Regionalny”, którego na mocy przyjętych przez Radę Powiatu Obornickiego uchwał. W dniu 28 czerwca 2021 r. w Dzienniku Urzędowym Województwa Wielkopolskiego pod pozycją 5160 zamieszczono Obwieszczenie Wojewody Wielkopolskiego w sprawie statutu Związku z siedzibą w Poznaniu, a podczas wyboru i konstituowania się władz Związku Starosta Obornicki Zofia Kotecka została członkiem Komisji Rewizyjnej Związku. Koszt udziału w związku oraz utrzymania linii komunikacyjnych w zakresie obejmującym obszar działania Powiatu Obornickiego w roku 2021 wyniósł 31 875,00 zł.

Na podstawie porozumienia z dnia 10.10.2019 r. w sprawie rozwoju i utrzymania komunikacyjnej linii kolejowej Poznań Główny – Piła na odcinku Poznań Główny – Rogoźno Wielkopolskie, zawartego pomiędzy Stowarzyszeniem Metropolia Poznań, Powiatem Poznańskim oraz gminami: Suchy Las, Rogoźno i Oborniki utrzymywane są przewozy Poznańskiej Kolei Metropolitarnej (PKM) stanowiące ofertę przewozową w ramach wojewódzkich kolejowych przewozów pasażerskich organizowanych i dotowanych przez samorząd województwa wielkopolskiego. Porozumienie obowiązuje do 31.12.2022 r. i pozostanie w mocy na czas nieokreślony, pod warunkiem podpisania przez Województwo Wielkopolskie aneksów wydłużających terminy obowiązywania umów o udzielenie dotacji celowej za wszystkimi Gminami i Powiatami będącymi partnerami Porozumienia.

W ramach tego porozumienia Powiat Obornicki przekazał samorządowi województwa wielkopolskiego w roku 2021 kwotę 143 542,79 zł.

## XV KOMUNIKACJA

1. Ilość wydanych postanowień o wszczęciu/ wznowieniu/ zawieszeniu postępowania w sprawie rejestracji pojazdu	9
2. Decyzje orzekające odmowę rejestracji i wyrejestrowania pojazdu	0
3. Decyzje orzekające umorzenie postępowania w sprawie rejestracji pojazdu	30
4. Decyzje stwierdzające wydanie decyzji o rej. pojazdu z naruszeniem prawa	0
5. Dokonanie wpisu i wykreślenia zastrzeżenia w rejestrze pojazdu (komornik, Urząd Skarbowy)	53
<b>6. Sprawy ogólne dotyczące rejestracji pojazdu</b>	<b>7564</b>
7. Informacje podatkowe dla gmin	36
8. Przekazanie i zwrot oryginałów akt pojazdu	2
9. Przekazanie kserokopii akt pojazdu	65
10. Udzielenie informacji dotyczącej rejestracji pojazdu pozostałym podmiotom	67
11. Zaświadczenia potwierdzające dane w zagubionej karcie pojazdu i dow. rejest.	56
12. Zatrzymane dowody rejestracyjne	7
13. Wyrejestrowanie z urzędu	948
<b>14. Rejestracja pojazdów</b>	<b>7231</b>
15. Wyrejestrowanie na stałe	759
16. Adnotacje urzędowe – GAZ, HAK, L, VAT	312
17. Zmiany w pojazdach	123
18. Dopisanie i wykreślenie współwłaściciela	170
19. Zastawy rejestrowe	1
<b>20. Zawiadomienia o nabyciu/zbyciu pojazdów</b>	<b>12298</b>
21. Nalepki kontrolne –wtórniki	45
22. Wtórniki tablic rejestracyjnych	116

23. Czasowe wycofanie z ruchu	31
24. Tablice tymczasowe	295
25. Wymiana dowodu rejestracyjnego z powodu braku miejsca	129
26. Wtórnik karty pojazdu	94
27. Wtórnik dowodu rejestracyjnego	69
28. Ilość wydanych dowodów rejestracyjnych	7864
30. Ilość wydanych <b>decyzji o stałej rejestracji</b>	<b>7864</b>
31. Ilość wydanych <b>decyzji o czasowej rejestracji</b>	<b>7945</b>
32. Ilość decyzji zmieniających decyzję o rejestracji stałej	190
33. Ilość wydanych nalepek kontrolnych	5177
34. Ilość wydanych kart pojazdu	1916
35. Ilość wydanych znaków legalizacyjnych	7806
36. Skierowania na dodatkowe badanie techniczne pojazdów	10
37. Ilość wszczętych postępowań w sprawie naruszenia obowiązku zawiadomienia o nabyciu/zbyciu pojazdu	21
38. Ilość umorzonych postępowań w sprawie naruszenia obowiązku zawiadomienia o nabyciu/zbyciu pojazdu	0
39. Ilość wydanych decyzji o nałożeniu kary pieniężnej	29
40. <b>Ilość pojazdów ubytych bez zgłoszenia sprzedaży do innego urzędu</b> - z raportu wygenerowanego do kary	<b>1371</b>
41. <b>Ilość pojazdów przerejestrowanych bez zgłoszenia sprzedaży w ramach urzędu</b> - z raportu wygenerowanego do kary	<b>693</b>
42. Ilość pojazdów ubytych, dla których wystąpiono o umowę sprzedaży do innego urzędu	92
43. Ilość wniosków skierowanych do NSA o rozstrzygnięcie sporu kompetencyjnego o właściwość miejscową organu administracji publicznej	15

Rok	Lp.	Decyzje dotyczące	Liczba wydanych decyzji
	1	Cofnięcie uprawnień	151
	2	Przywrócenie uprawnień	40
	3	Zatrzymanie prawa jazdy	586
	4	Wydanie prawa jazdy krajowe	1551
	5	Wydanie prawa jazdy międzynarodowe	6
	6	Wymiana zagranicznych dokumentów	20



2021	7	Wydanie zezwolenia na pojazdy uprzywilejowane	44
	8	Skierowanie na badania lekarskie	94
	9	Skierowanie na badania psychologiczne	109
	10	Skierowanie na kurs reedukacyjny	100
	11	Wydanie pozwolenia na tramwaj	0
	12	Wydanie profile kandydata na kierowcę	1010

1. Wydane decyzje na nabicie nr VIN : 4 SZT.
2. Wydanie decyzji wykonanie tabl. znam. : 11 SZT.
3. Liczba kontroli OSK :
  - doraźne : 0
  - okresowe : 18
4. Liczba kontroli SKP : 7
5. Liczba wszystkich spraw związanych z OSK : 488
6. Wnioski o wpis do ewidencji instruktorów : 5
7. Liczba wydanych legitymacji instruktora nauki jazdy : 6
8. Liczba decyzji o wykreśleniu instruktora z ewidencji : 1
9. Stacje Kontroli Pojazdów :
  - wykreślone z ewidencji : 0
  - wpisane do ewidencji : 0
10. Ośrodki Szkolenia Kierowców :
  - wpisane do ewidencji : 0
  - skreślone z ewidencji : 0
11. Liczba uprawnień diagnostów : 0
12. Zezwolenia nienormatywne :
  - kat. I : 8
  - kat. II/ III/IV : 69
13. Liczba wydanych zezwoleń na wykonywanie zawodu przewoźnika drogowego :
  - osoby + rzeczy : 7
14. Liczba wypisów z zezwolenia na wykonywanie zawodu przewoźnika drogowego:
  - osoby + rzeczy : 53
15. Liczba licencji w zakresie pośrednictwa : 2
16. Liczba licencji pojazdy 7 -9 osób : 0

- 17. Liczba zaświadczeń na potrzeby własne : 18
- 18. Wypisy z zaświadczeń na przewozy własne : 55
- 19. Liczba zaświadczeń o sytuacji finansowej : 13
- 20. Korespondencja z ITD. : 26
- 21. Liczba kontroli przedsiębiorstw transportowych : 18
- 22. Liczba zezwoleń na przewozy regularne i regularne specjalne : 4
- 23. Liczba wydanych postanowień dotyczących uzgodnień przebiegu linii komunikacyjnych: 11

#### **ORGANIZACJA RUCHU**

- 1. Liczba spraw związanych z organizacją ruchu : 317
  - a) liczba wydanych zatwierdzeń stałych : 55
  - b) liczba wydanych zatwierdzeń czasowych : 234
  - c) liczba wydanych opinii : 28
    - liczba wydanych opinii stałych : 7
    - liczba wydanych opinii czasowych : 19
  - d) liczba odrzuconych projektów organizacji ruchu : 2

#### **DROGI**

- 1. Liczba spraw związanych z zmianą kategorii drogi : 8
  - a) pozbawienie kategorii drogi przez Powiat: 0
  - b) opinie : 8
- 2. Liczba spraw związanych z przebiegiem drogi : 8
- 3. Liczba spraw związanych z drogami : 28

#### **PRZEPADEK POJAZDÓW NA RZECZ POWIATU**

- 1 . Liczba wszczętych postanowień w sprawie art. 130a : 16
  - a) - liczba wydanych zawiadomień o wszczęciu zawiadomienia : 10
  - b) - liczba wydanych decyzji adm. : 14
  - c) - liczba postanowień przekazanych do SKO : 0
  - d) - liczba złomowanych pojazdów : 1

Raport sporządzony na podstawie danych z Urzędów Gmin, materiałów dyrektorów jednostek organizacyjnych oraz Naczelników Wydziałów opracował Sekretarz Powiatu.

WICESTAROSTA  
  
Waldemar Cyranek

STAROSTA  
  
Zofia Kotecka